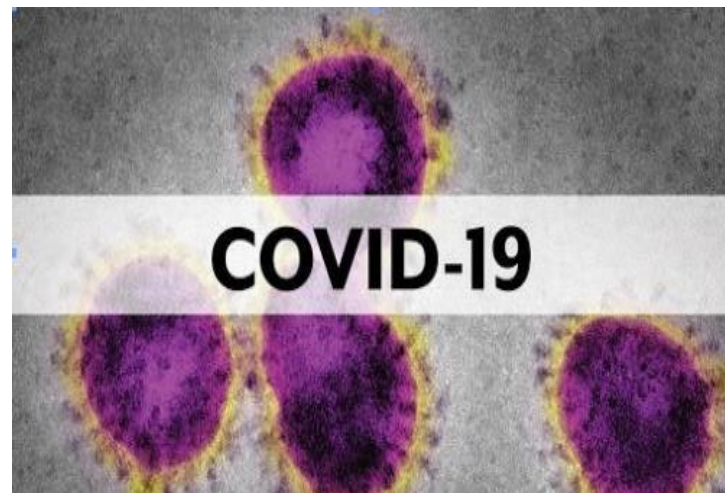


## Dirección Regional de Salud Piura Oficina de Epidemiología



# Sala de Situación Covid-19 en Piura

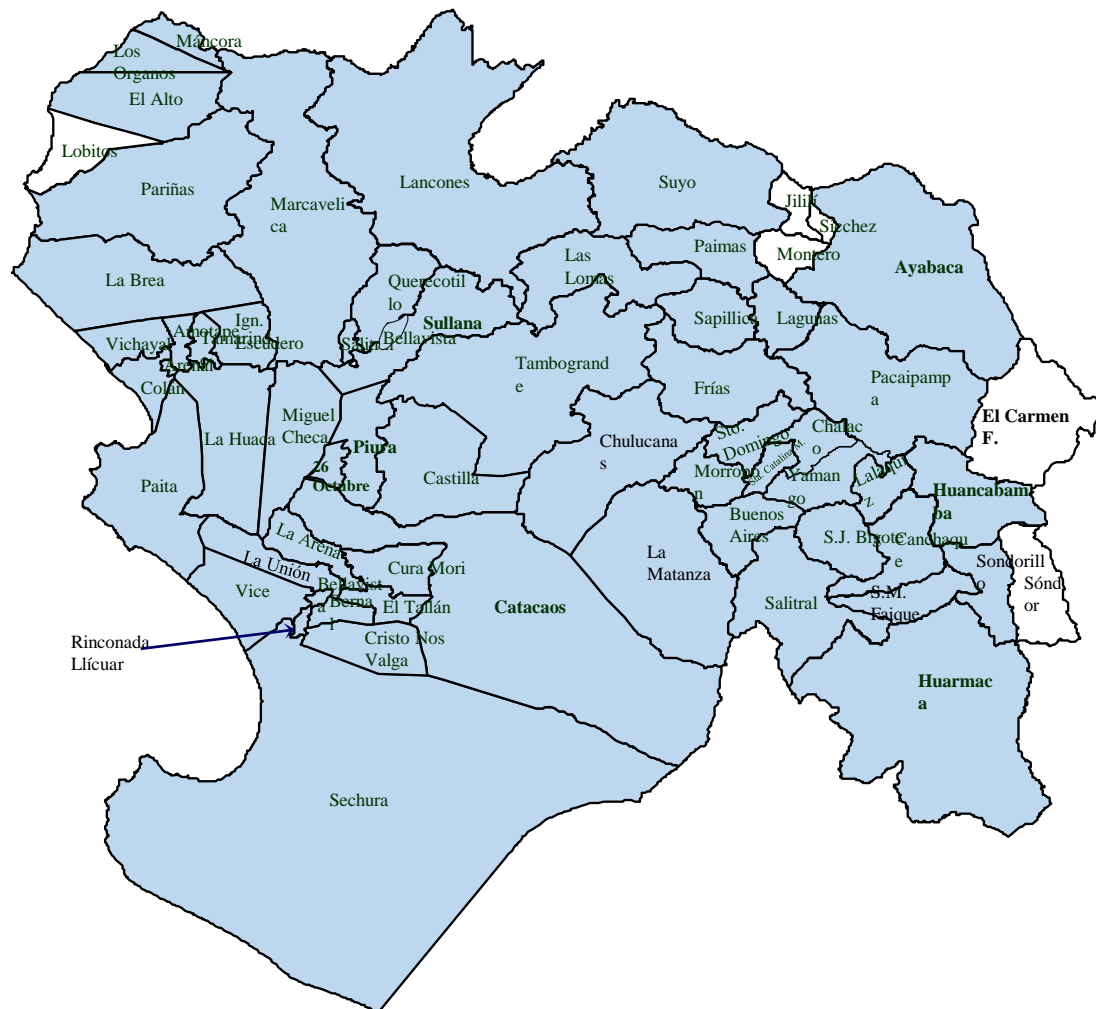
Semana Epidemiológica N° 23 -2020  
(al 01 de junio)

# Casos confirmados de COVID-19 según distritos

## Piura - 2020

Confirmados: 8636

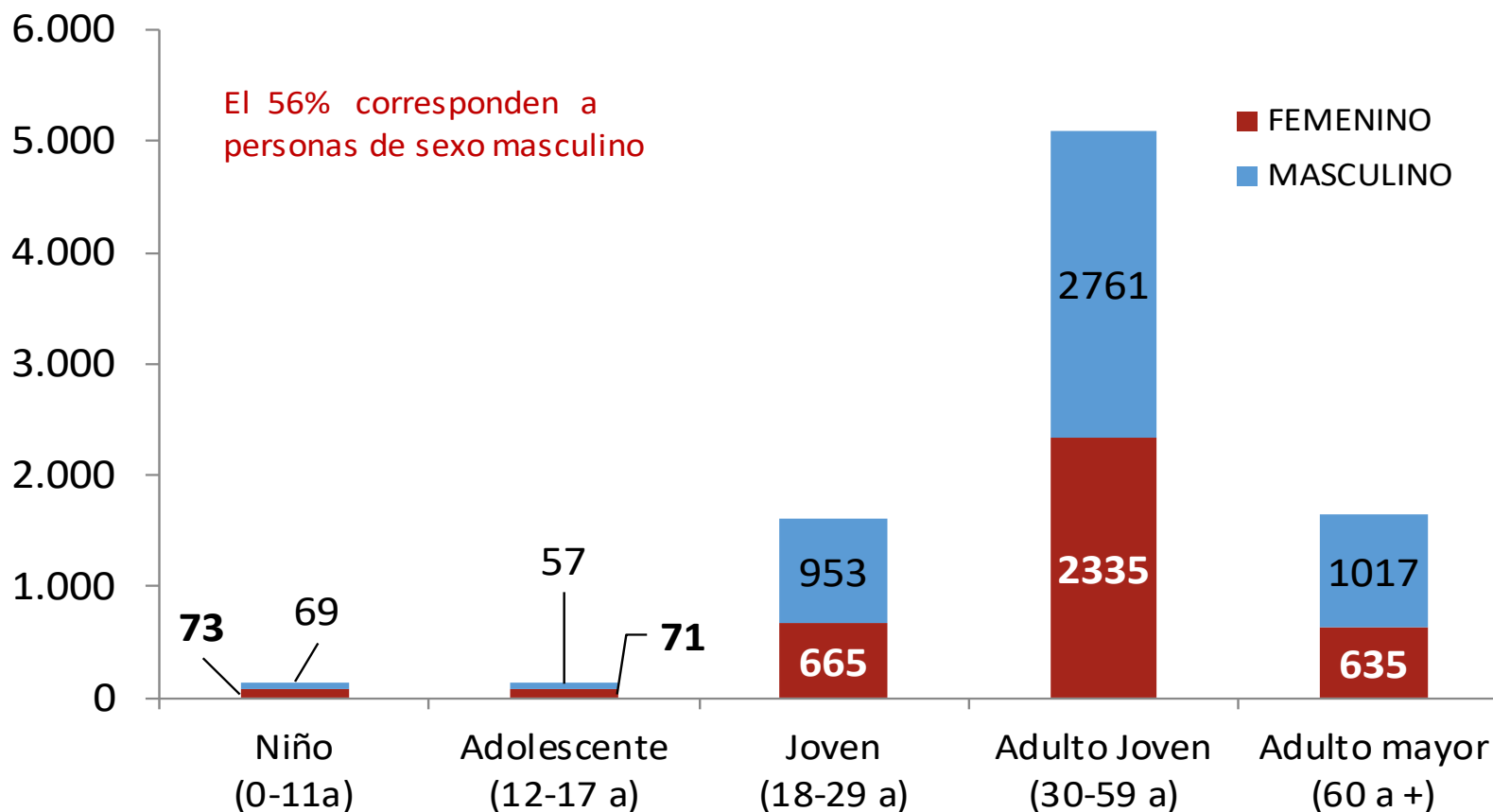
MANCORA	31
LOS ORGANOS	55
EL ALTO	22
PARIÑA	226
MARCAVELICA	55
BELLAVISTA	189
QUERECOTILLO	56
LA BREA	13
VICHAYAL	11
AMOTAPE	2
TAMARINDO	3
IGNACIO ESCUDERO	100
COLAN	51
ARENAL	12
PAITA	420
LA HUACA	20
MIGUEL CHECA	33
VEINTISÉIS DE OCTUBRE	972
PIURA	1429
CASTILLA	1697
VICE	98
LA UNION	225
LA ARENA	160
CURA MORI	15
RINCONADA LLICUAR	7
BERNAL	61
BELLAVISTA DE LA UNION	23
EL TALLAN	9
CRISTO NOS VALGA	5
SECHURA	134



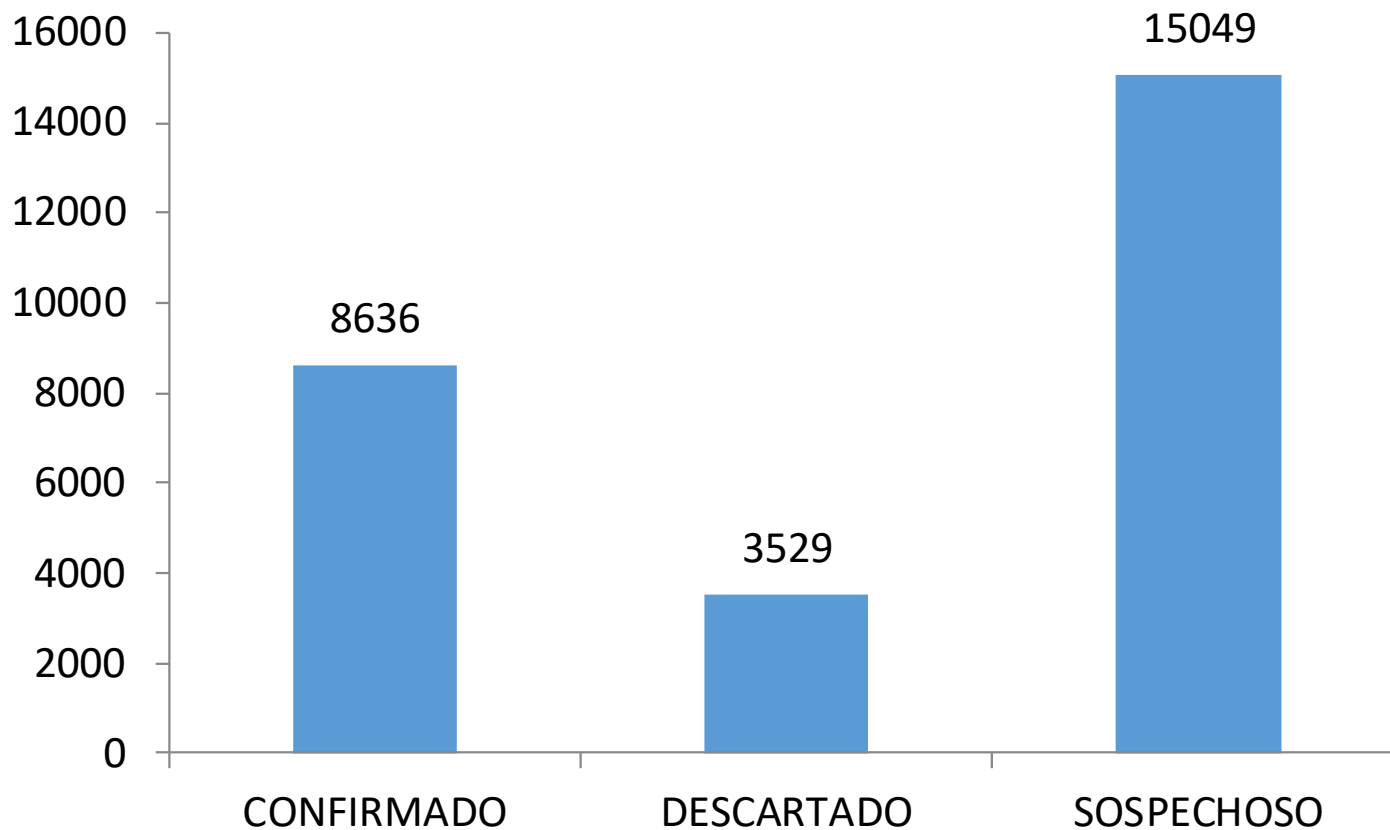
SALITRAL(S)	20
LANCONES	9
SUYO	19
AYABACA	13
SULLANA	896
LAS LOMAS	65
PAIMAS	14
TAMBO GRANDE	112
FRIAS	2
SAPILLICA	11
LAGUNAS	3
PACAIPAMPA	2
CHULUCANAS	653
CATACAOS	386
LA MATANZA	17
MORROPON	98
SANTO DOMINGO	2
CHALACO	12
SANTA CATALINA DE MOSSA	4
BUENOS AIRES	8
YAMANGO	2
LALQUIZ	2
HUANCABAMBA	31
SAN JUAN DE BIGOTE	17
CANCHAQUE	13
SONDORILLO	18
SALITRAL(P)	23
SAN MIGUEL DE EL FAIQUE	2
HUARMACA	5

\*\* 43 casos importados notificados por otros departamentos

## Casos confirmados de COVID-19 según etapa de vida Piura - 2020

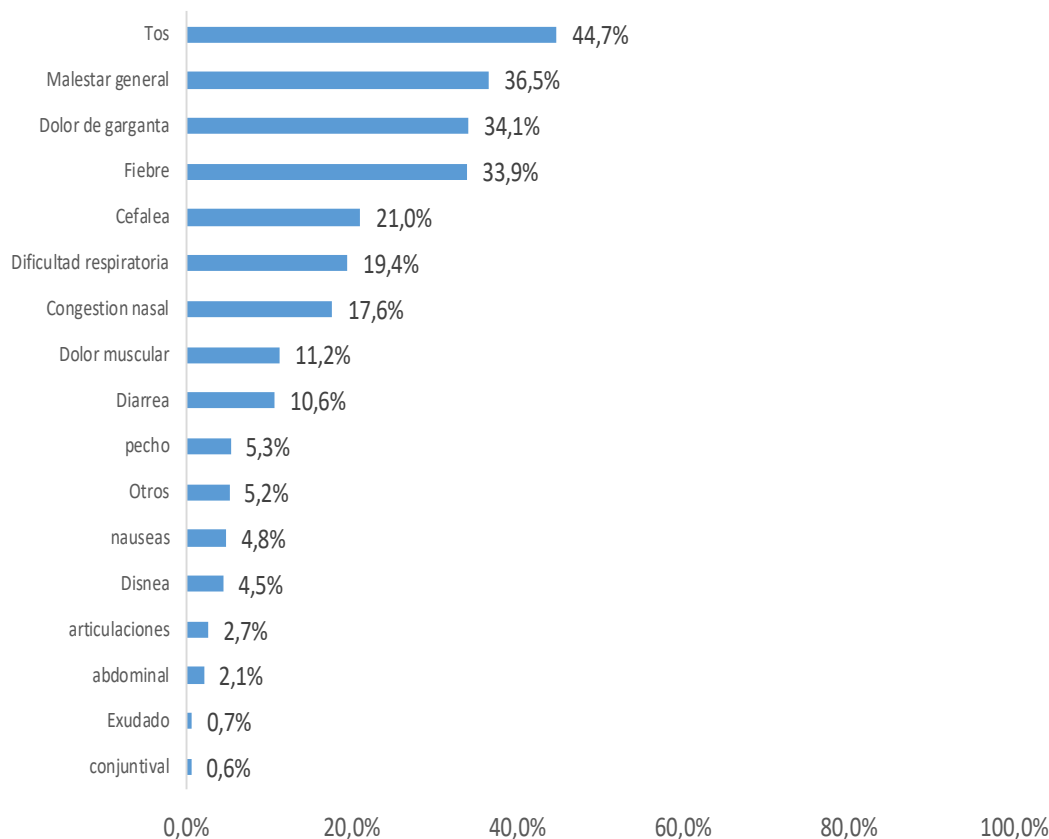


## Casos de COVID-19 según tipo de diagnóstico Piura – 2020\*



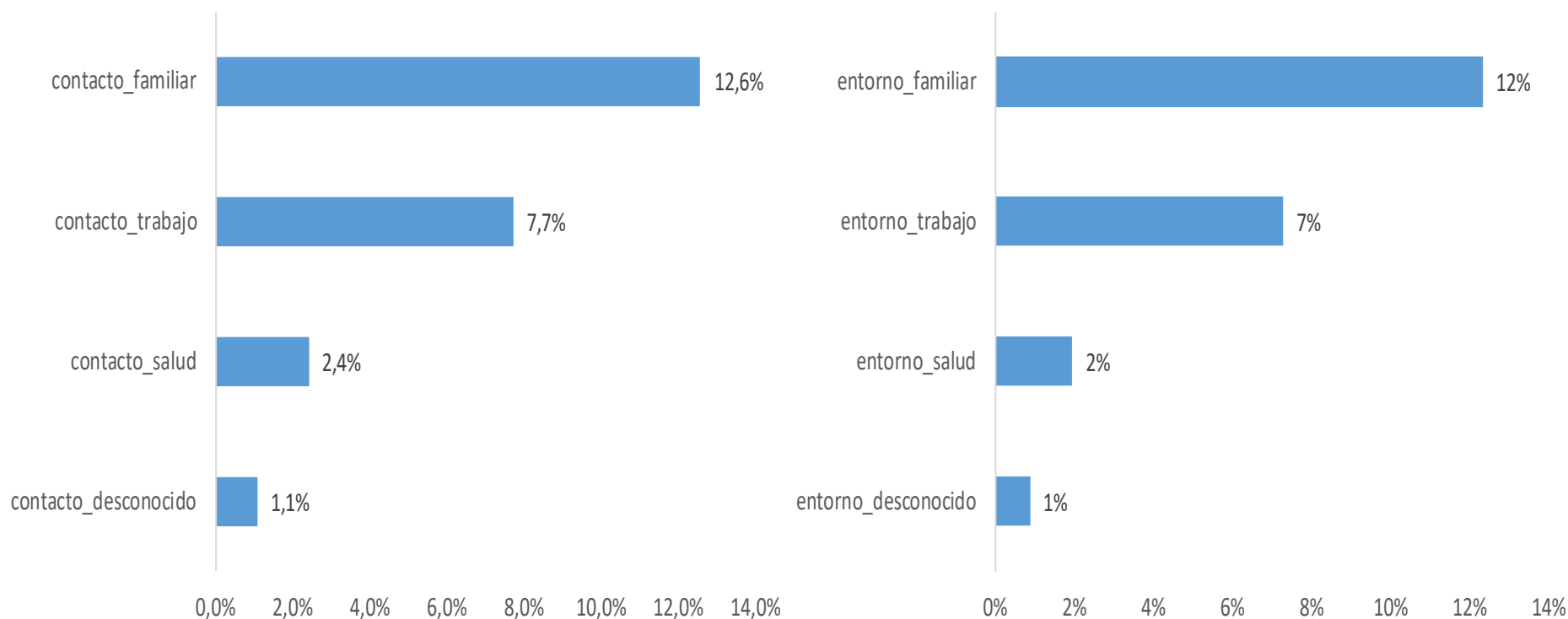
\*\*20 casos en investigación

## Características clínicas de casos confirmados de COVID-19, Piura 2020\*

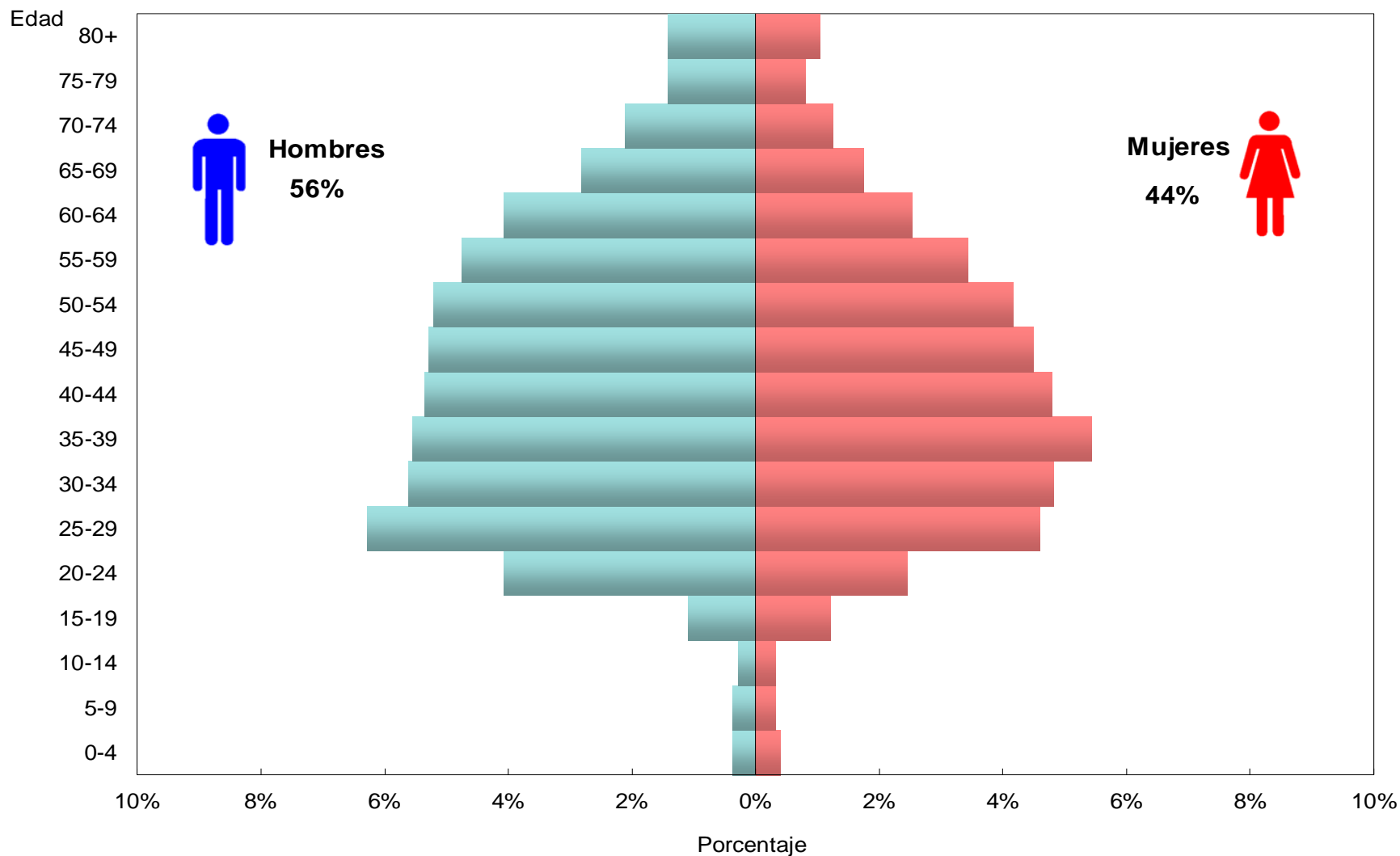


SINTOMATOLOGIA	N° CASOS	%
<b>Total casos</b>	<b>8636</b>	<b>100,0%</b>
Tos	3863	44,7%
Malestar general	3151	36,5%
Dolor de garganta	2941	34,1%
Fiebre	2924	33,9%
Cefalea	1815	21,0%
Dificultad respiratoria	1679	19,4%
Congestion nasal	1521	17,6%
Dolor muscular	968	11,2%
Diarrea	918	10,6%
pecho	461	5,3%
Otros	447	5,2%
nauseas	416	4,8%
Disnea	387	4,5%
articulaciones	229	2,7%
abdominal	182	2,1%
Exudado	59	0,7%
conjuntival	52	0,6%

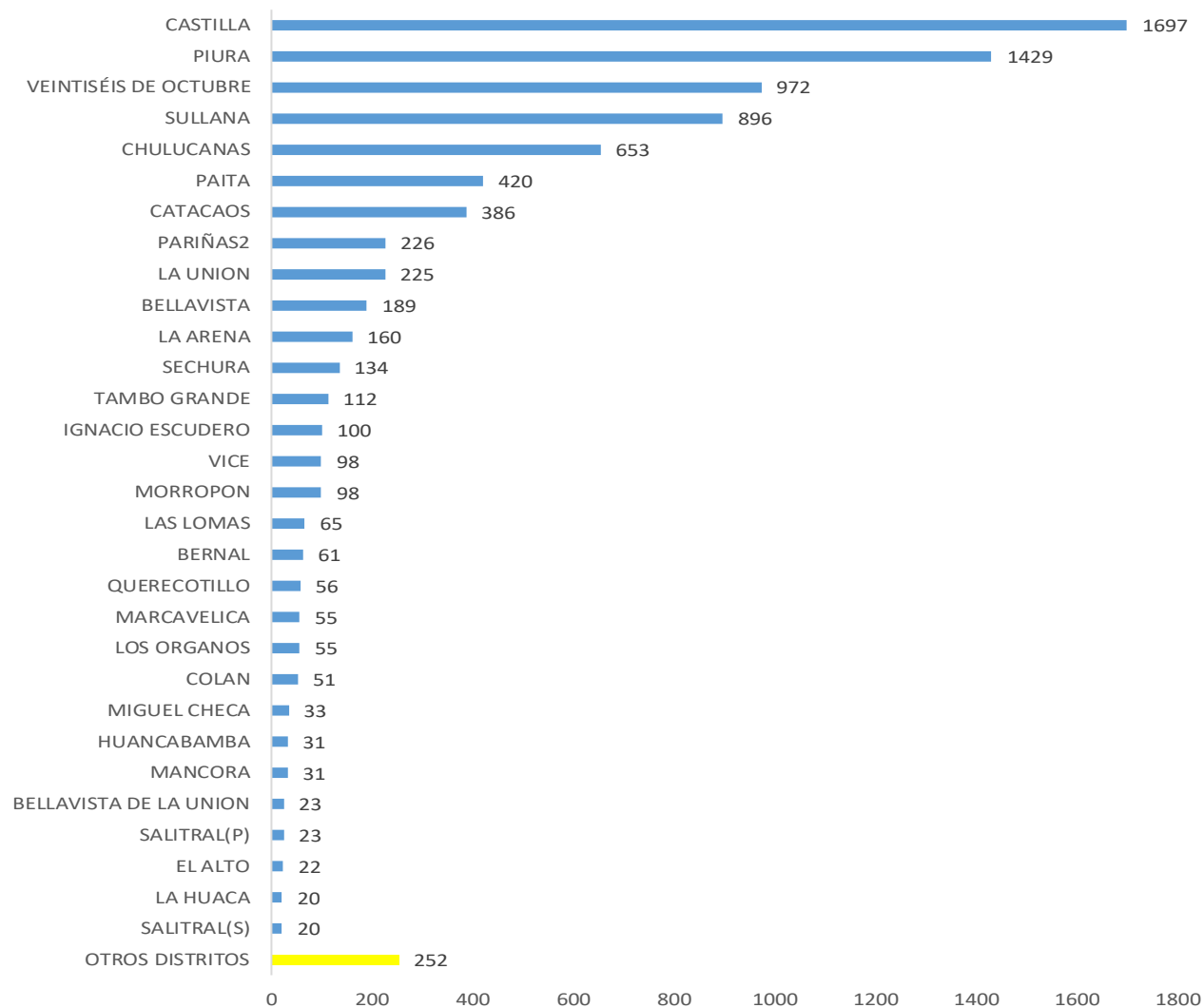
## Porcentaje de casos COVID-19, que tuvieron contacto con caso positivo y entorno de posible contagio, Piura 2020\*



## Casos confirmados de COVID-19, según sexo y grupo de edad Piura 2020\*



## Casos confirmados de COVID-19 según distrito de residencia Piura - 2020

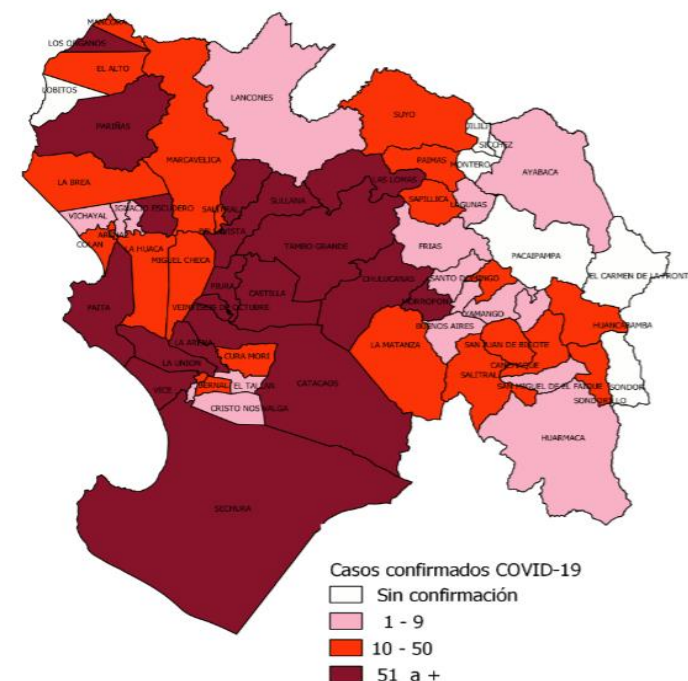




## Casos confirmados de COVID-19 según distrito de residencia

### Piura - 2020

DISTRITO	Nº CASOS	%
CASTILLA	1697	19,7%
PIURA	1429	16,5%
VEINTISÉIS DE OCTUBRE	972	11,3%
SULLANA	896	10,4%
CHULUCANAS	653	7,6%
PAITA	420	4,9%
CATACAOS	386	4,5%
PARIÑAS2	226	2,6%
LA UNION	225	2,6%
BELLAVISTA	189	2,2%
LA ARENA	160	1,9%
SECHURA	134	1,6%
TAMBO GRANDE	112	1,3%
IGNACIO ESCUDERO	100	1,2%
MORROPON	98	1,1%
VICE	98	1,1%
LAS LOMAS	65	0,8%
BERNAL	61	0,7%
QUERECOTILLO	56	0,6%
LOS ORGANOS	55	0,6%
MARCAVELICA	55	0,6%
COLAN	51	0,6%
SALITRAL	43	0,5%
MIGUEL CHECA	33	0,4%
MANCORA	31	0,4%
HUANCABAMBA	31	0,4%
BELLAVISTA DE LA UNION	23	0,3%
EL ALTO	22	0,3%
LA HUACA	20	0,2%
<b>OTROS DISTRITOS</b>	<b>252</b>	<b>2,9%</b>
<b>OTROS DEPARTAMENTOS</b>	<b>43</b>	<b>0,5%</b>
<b>TOTAL DEPARTAMENTO PIURA</b>	<b>8636</b>	<b>100%</b>



El 89.2%(58/65) de los distritos del departamento de Piura reportan al menos un caso de COVID19.



## Defunciones confirmadas de COVID-19, Piura – 2020\*

DISTRITO DE RESIDENCIA	CONFIRMADO	LETALIDAD
CASTILLA	110	6,5
PIURA	109	7,6
SULLANA	65	7,3
VEINTISÉIS DE OCTUBRE	59	6,1
CHULUCANAS	52	8,0
PAITA	39	9,3
CATACAOS	22	5,7
BELLAVISTA	22	11,6
PARIÑAS	17	7,5
TAMBO GRANDE	11	9,8
LA UNION	10	4,4
SECHURA	9	6,7
LA ARENA	7	4,4
COLAN	6	11,8
QUERECOTILLO	6	10,7
VICE	3	3,1
BERNAL	3	4,9
SALITRAL(S)	2	10,0
SALITRAL(P)	1	4,3
LAS LOMAS	3	4,6
VICHAYAL	2	18,2
LOS ORGANOS	2	3,6
SONDORILLO	2	11,1
LA BREA	2	15,4
MANCORA	2	6,5
MARCAVELICA	2	3,6
CURA MORI	2	13,3
SAN JUAN DE BIGOTE	2	11,8
BUENOS AIRES	1	12,5
LA MATANZA	1	5,9
LA HUACA	1	5,0
MORROPON	1	1,0
IGNACIO ESCUDERO	1	1,0
LANCONES	1	11,1
HUANCABAMBA	1	3,2
<b>Total general</b>	<b>579</b>	<b>6,7</b>

## Hospitalizados COVID-19, Piura – 2020\*

ESTABLECIMIENTO DE SALUD	FECHA	HOSPITALIZADO		UCI		ALTAS	
		TOTALES	DEL DÍA	TOTALES	DEL DÍA	TOTALES	DEL DÍA
HOSPITAL DE APOYO SANTA ROSA	01/06.2020	2353	199	83	15	816	22
HOSPITAL CHULUCANAS	01/06.2020	87	30			22	1
CLINICA MIRAFLORES	01/06.2020	71	11	18	5	49	2
CLINICA BELEN	01/06.2020	51	12	18	4	35	0
HOSPITAL PRIVADO	01/06.2020	109	30	20	7	89	1