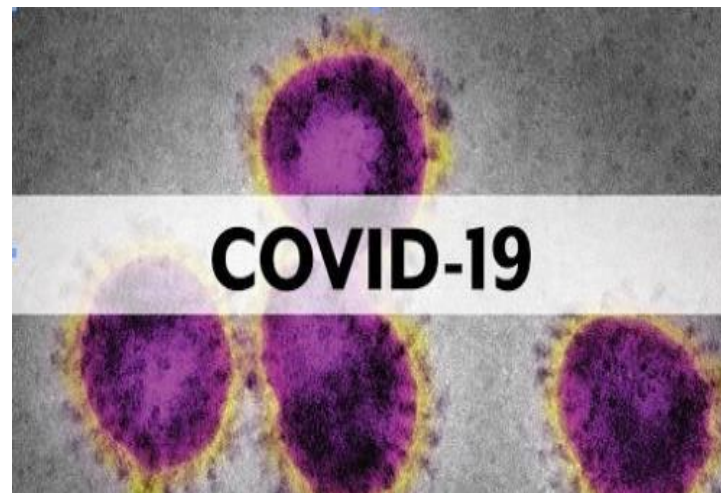


Dirección Regional de Salud Piura Oficina de Epidemiología



Sala de Situación Covid-19 en Piura

Semana Epidemiológica N° 23 -2020
(al 02 de junio)

Casos confirmados de COVID-19 según distritos

Piura - 2020

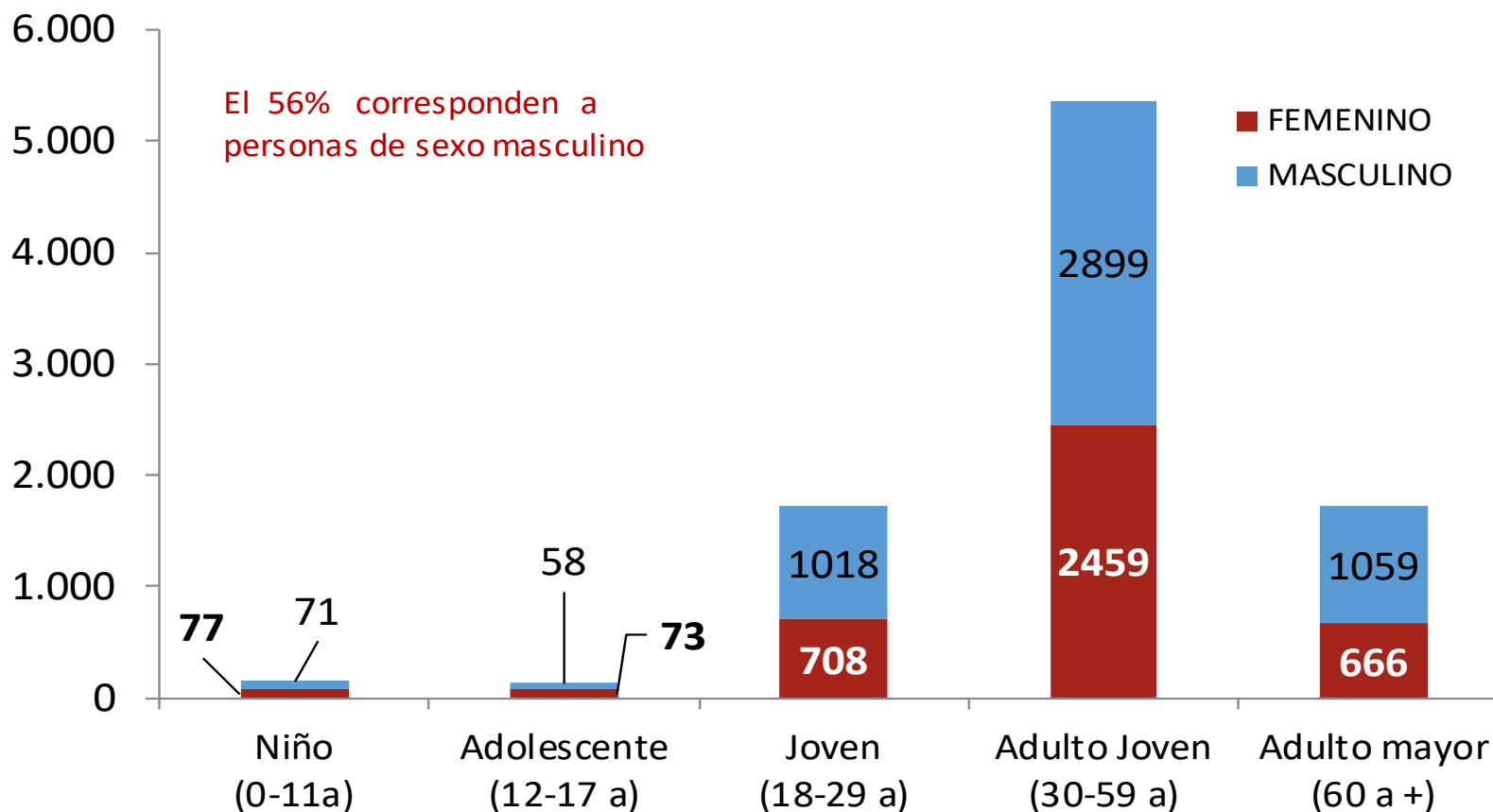
Confirmados : 9088

MANCORA	33
LOS ORGANOS	59
EL ALTO	25
PARIÑAS	256
MARCAVELICA	56
BELLAVISTA	203
QUERECOTILLO	57
LA BREA	14
VICHAYAL	11
AMOTAPE	2
TAMARINDO	3
IGNACIO ESCUDERO	108
COLAN	61
ARENAL	12
PAITA	436
LA HUACA	22
MIGUEL CHECA	33
VEINTISÉIS DE OCTUBRE	1056
PIURA	1513
CASTILLA	1737
VICE	111
LA UNION	229
LA ARENA	163
CURA MORI	16
RINCONADA LLICUAR	7
BERNAL	61
BELLAVISTA DE LA UNION	24
EL TALLAN	9
CRISTO NOS VALGA	5
SECHURA	144



SALITRAL(S)	23
LANCONES	9
SUYO	20
AYABACA	14
SULLANA	962
LAS LOMAS	66
PAIMAS	14
TAMBO GRANDE	114
FRIAS	3
SAPILLICA	11
LAGUNAS	3
PACAIPAMPA	2
CHULUCANAS	681
CATACAOS	396
LA MATANZA	17
MORROPON	99
SANTO DOMINGO	5
CHALACO	13
SANTA CATALINA DE MOSSA	4
BUENOS AIRES	8
YAMANGO	2
LALQUIZ	2
HUANCABAMBA	31
SAN JUAN DE BIGOTE	17
CANCHAQUE	13
SONDORILLO	18
SALITRAL(P)	25
SAN MIGUEL DE EL FAIQUE	2
HUARMACA	5

Casos confirmados de COVID-19 según etapa de vida Piura - 2020





PERÚ

Ministerio de Salud

Dirección Regional de Salud Piura

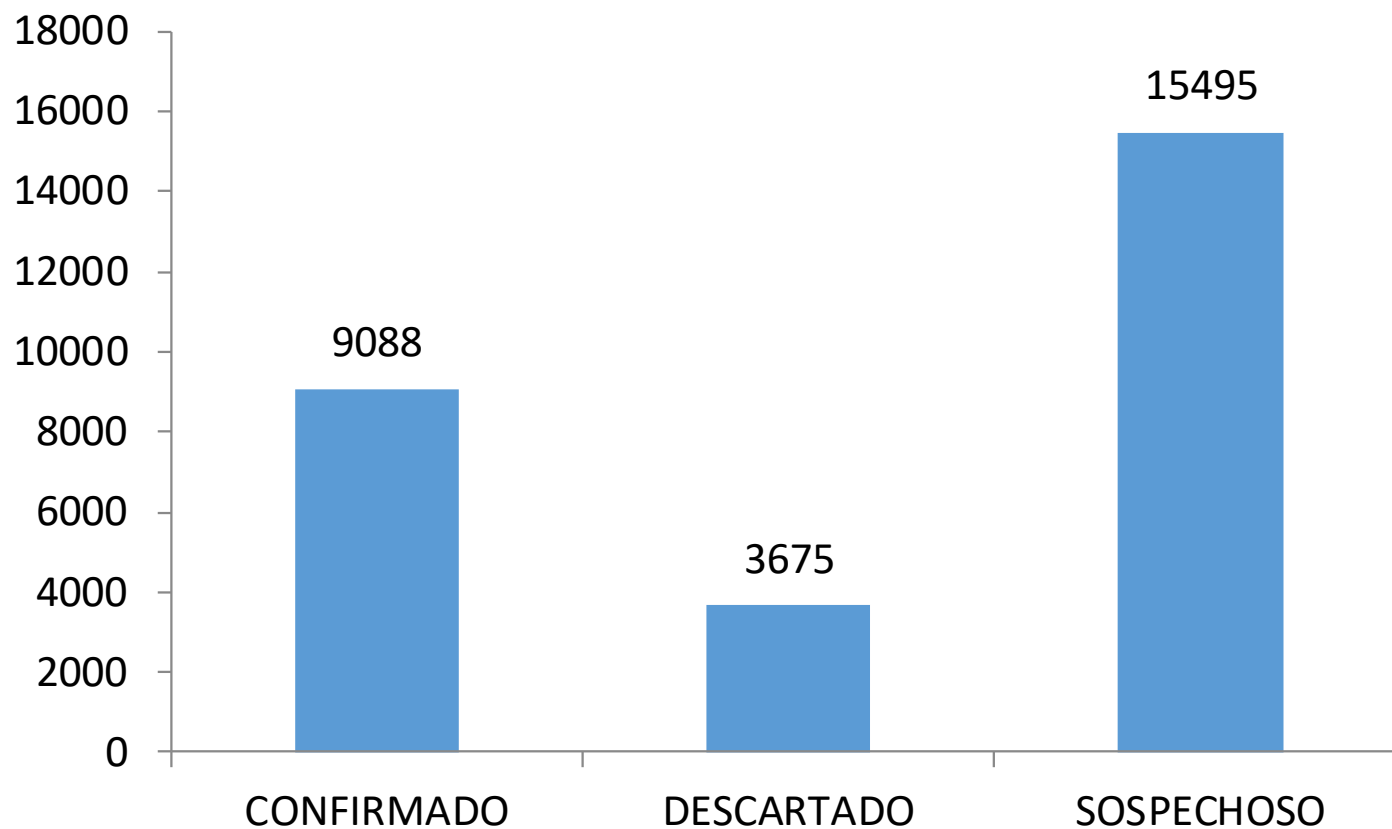


PERÚ

Ministerio de Salud

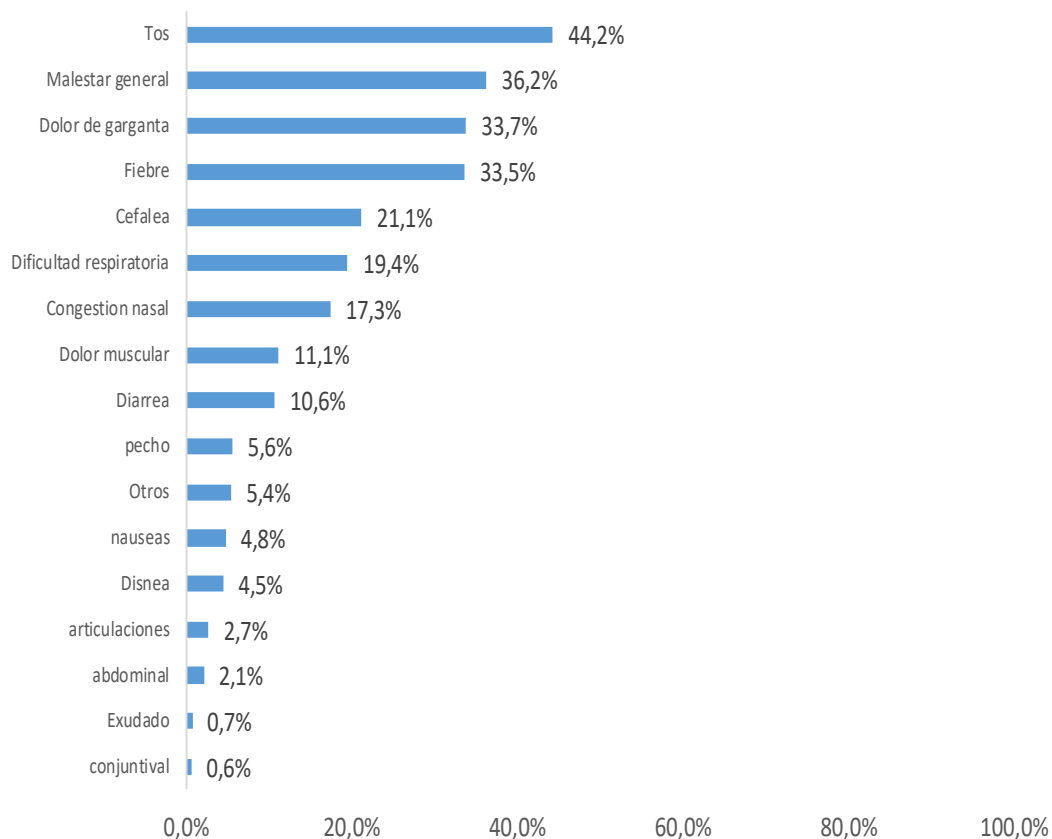
Centro Nacional de Epidemiología, Prevención y Control de Enfermedades

Casos de COVID-19 según tipo de diagnóstico Piura – 2020*



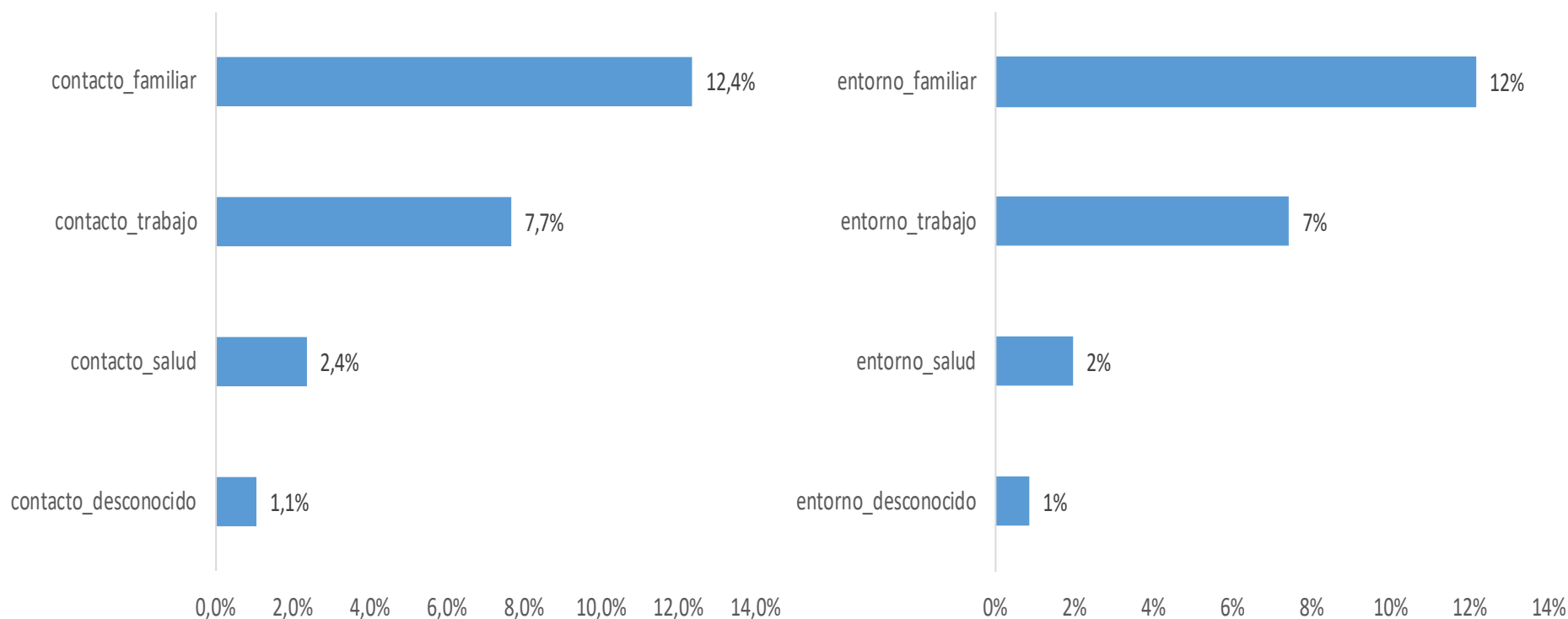
**20 casos en investigación

Características clínicas de casos confirmados de COVID-19, Piura 2020*

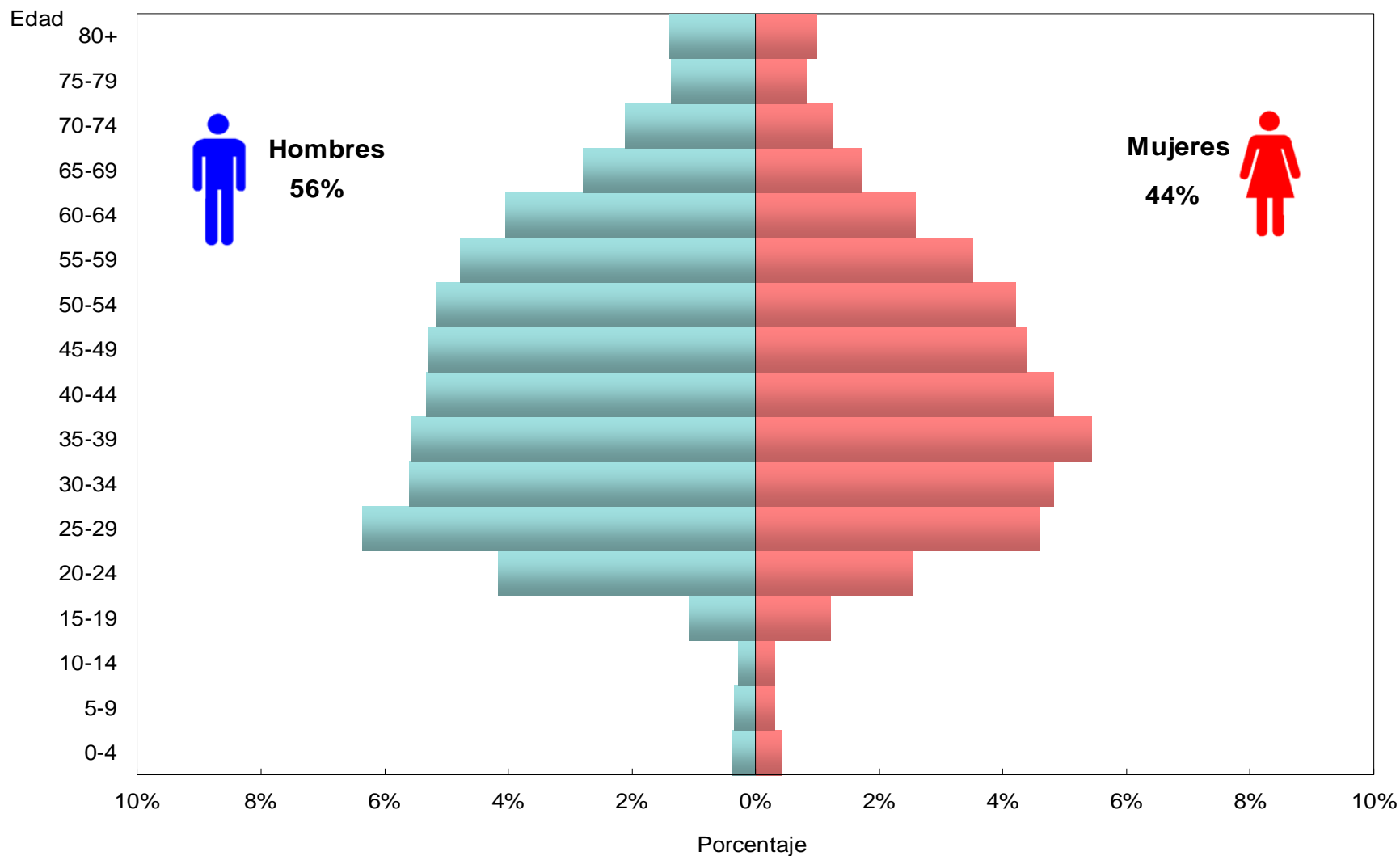


SINTOMATOLOGIA	N° CASOS	%
Total casos	9088	100,0%
Tos	4020	44,2%
Malestar general	3288	36,2%
Dolor de garganta	3067	33,7%
Fiebre	3049	33,5%
Cefalea	1917	21,1%
Dificultad respiratoria	1767	19,4%
Congestion nasal	1575	17,3%
Dolor muscular	1009	11,1%
Diarrea	965	10,6%
pecho	510	5,6%
Otros	493	5,4%
nauseas	433	4,8%
Disnea	407	4,5%
articulaciones	244	2,7%
abdominal	189	2,1%
Exudado	63	0,7%
conjuntival	57	0,6%

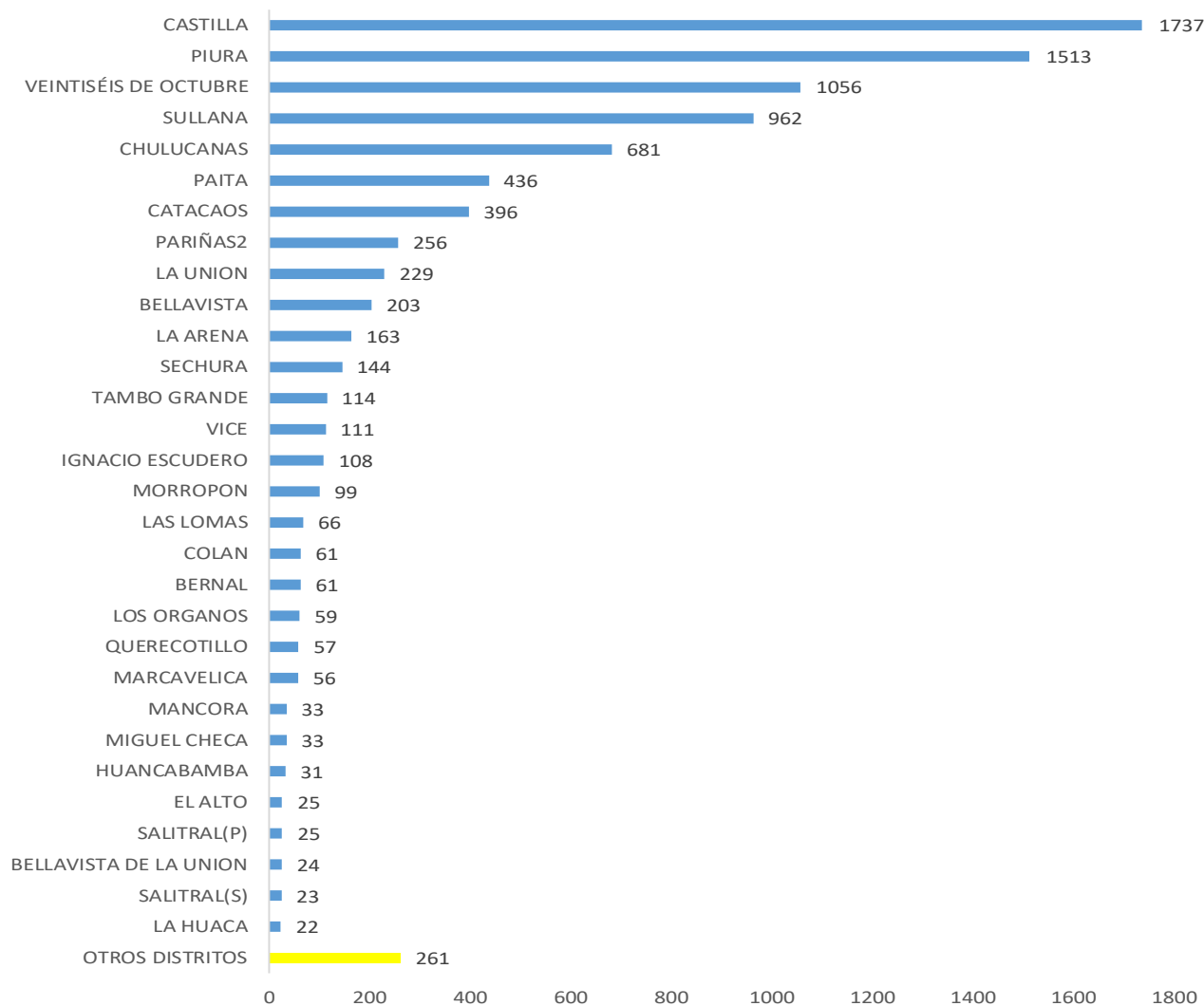
Porcentaje de casos COVID-19, que tuvieron contacto con caso positivo y entorno de posible contagio, Piura 2020*



Casos confirmados de COVID-19, según sexo y grupo de edad Piura 2020*

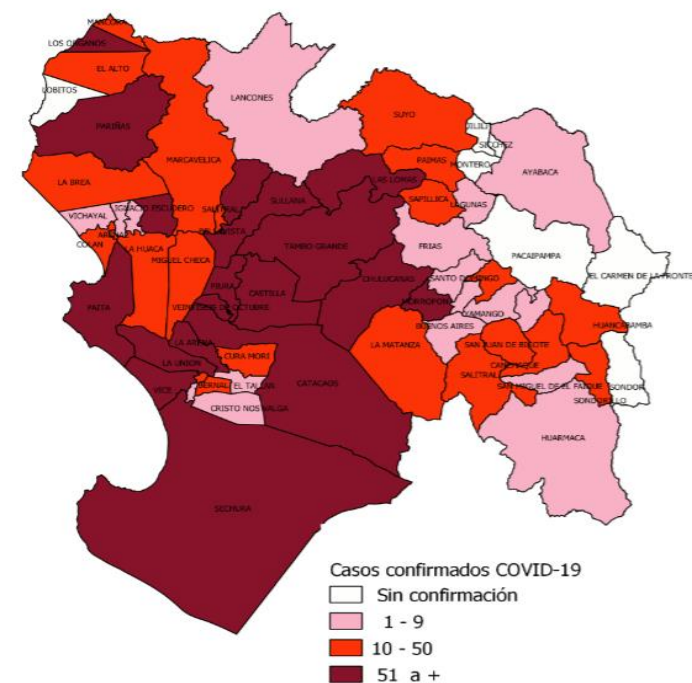


Casos confirmados de COVID-19 según distrito de residencia Piura - 2020



Casos confirmados de COVID-19 según distrito de residencia Piura - 2020

DISTRITO	Nº CASOS	%
CASTILLA	1737	19,1%
PIURA	1513	16,6%
VEINTISÉIS DE OCTUBRE	1056	11,6%
SULLANA	962	10,6%
CHULUCANAS	681	7,5%
PAITA	436	4,8%
CATACAOS	396	4,4%
PARIÑAS2	256	2,8%
LA UNION	229	2,5%
BELLAVISTA	203	2,2%
LA ARENA	163	1,8%
SECHURA	144	1,6%
TAMBO GRANDE	114	1,3%
VICE	111	1,2%
IGNACIO ESCUDERO	108	1,2%
MORROPON	99	1,1%
LAS LOMAS	66	0,7%
BERNAL	61	0,7%
COLAN	61	0,7%
LOS ORGANOS	59	0,6%
QUERECOTILLO	57	0,6%
MARCAVELICA	56	0,6%
SALITRA(P)	25	0,3%
SALITRA(S)	23	0,3%
MIGUEL CHECA	33	0,4%
MANCORA	33	0,4%
HUANCABAMBA	31	0,3%
EL ALTO	25	0,3%
BELLAVISTA DE LA UNION	24	0,3%
LA HUACA	22	0,2%
OTROS DISTRITOS	261	2,9%
OTROS DEPARTAMENTOS	43	0,5%
TOTAL DEPARTAMENTO PIURA	9088	100%



El 91%(59/65) de los distritos del departamento de Piura reportan al menos un caso de COVID19.

Defunciones confirmadas de COVID-19, Piura – 2020*

DISTRITO DE RESIDENCIA	CONFIRMADO	LETALIDAD
PIURA	112	7,4
CASTILLA	111	6,4
SULLANA	70	7,3
VEINTISÉIS DE OCTUBRE	58	5,5
CHULUCANAS	56	8,2
PAITA	40	9,2
CATACAOS	22	5,6
BELLAVISTA	22	10,8
PARIÑAS	16	6,3
TAMBO GRANDE	11	9,6
SECHURA	10	6,9
LA UNION	10	4,4
LA ARENA	7	4,3
QUERECOTILLO	7	12,3
COLAN	6	9,8
LAS LOMAS	3	4,5
BERNAL	3	4,9
SALITRAL(S)	2	8,7
SALITRAL(P)	1	4,0
CURA MORI	2	12,5
VICE	2	1,8
MARCAVELICA	2	3,6
LA BREA	2	14,3
VICHAYAL	2	18,2
SAN JUAN DE BIGOTE	2	11,8
MANCORA	2	6,1
LOS ORGANOS	2	3,4
HUANCABAMBA	1	3,2
LANCONES	1	11,1
LA MATANZA	1	5,9
SAPILICA	1	9,1
BUENOS AIRES	1	12,5
MORROPON	1	1,0
LA HUACA	1	4,5
SONDORILLO	1	5,6
IGNACIO ESCUDERO	1	0,9
Total general	592	6,5

PROVINCIA	CONFIRMADO	LETALIDAD
PIURA	336	6,3
SULLANA	105	7,2
MORROPON	62	7,1
PAITA	49	9,0
TALARA	22	5,7
SECHURA	15	4,3
HUANCABAMBA	2	2,8
AYABACA	1	1,5
Total general	592	6,5



Hospitalizados COVID-19, Piura – 2020*

ESTABLECIMIENTO DE SALUD	FECHA	HOSPITALIZADO		UCI		ALTAS	
		TOTALES	DEL DÍA	TOTALES	DEL DÍA	TOTALES	DEL DÍA
HOSPITAL DE APOYO SANTA ROSA	02/06/2020	2404	192	87	17	834	18
HOSPITAL LAS MERCEDES PAITA	02/06/2020	43	43			39	4
CLINICA MIRAFLORES	02/06/2020	72	11	19	4	50	1
CLINICA BELEN	02/06/2020	52	13	18	4	35	0
HOSPITAL PRIVADO	02/06/2020	112	31	20	7	91	2