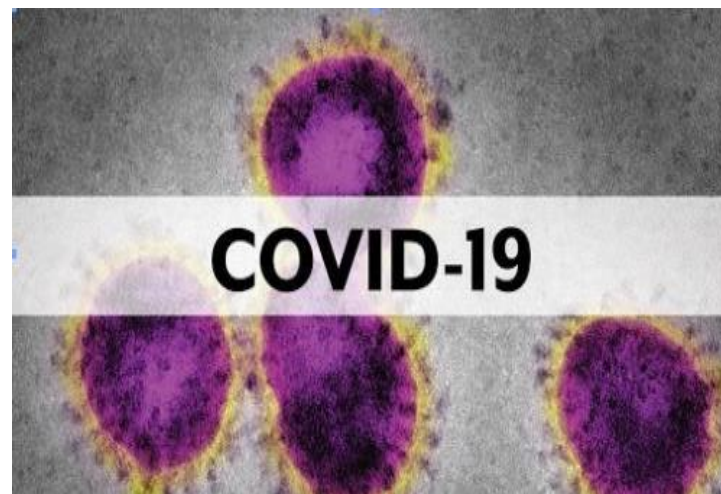


Dirección Regional de Salud Piura Oficina de Epidemiología



Sala de Situación Covid-19 en Piura

Semana Epidemiológica N° 27 -2020
(al 02 de julio)



19,332

**¡PIURANOS VENCIERON
EL CORONAVIRUS!**

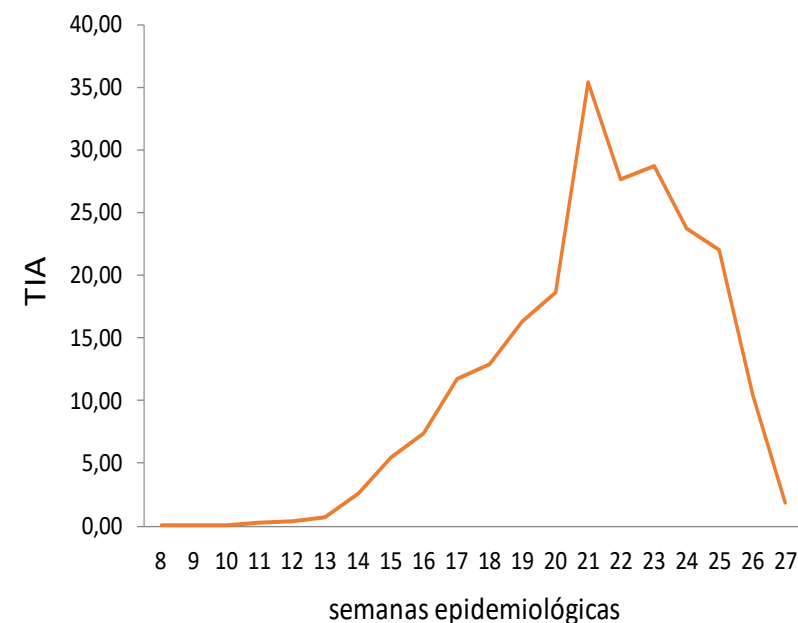
*Ellos se encuentran en etapa de recuperación
y aislamiento domiciliario; Asimismo se realiza
seguimiento de su evolución.*

**ALTAS
HOSPITALARIAS
5,029**

**RECUPERADOS:
14,303**

Tasa de incidencia de casos confirmados de COVID-19 según distritos Piura - 2020

DISTRITO	TASA DE INCIDENCIA	DISTRITO	TASA DE INCIDENCIA
LOBITOS	318,9	LA BREA	86,3
BELLAVISTA DE LA UNION	282,0	LALAQUIZ	77,7
EL ALTO	275,2	SAN MIGUEL DE EL FAIQUE	71,3
BELLAVISTA	226,1	MANCORA	71,0
PIURA	214,3	LAS LOMAS	70,1
CASTILLA	198,0	CRISTO NOS VALGA	67,8
CHULUCANAS	188,3	SANTA CATALINA DE MOSSA	67,7
COLAN	180,3	HUANCABAMBA	62,9
MIGUEL CHECA	174,9	PAIMAS	62,3
SALITRAL (Luciano Castillo)	153,1	BUENOS AIRES	59,2
SULLANA	140,9	PACAIPAMPA	58,3
CANCHAQUE	140,7	RINCONADA LLICUAR	57,4
VICE	138,3	SUYO	50,7
IGNACIO ESCUDERO	136,1	TAMBO GRANDE	46,8
VEINTISÉIS DE OCTUBRE	136,0	YAMANGO	46,0
LA UNION	129,3	TAMARINDO	45,0
BERNAL	127,4	LA MATANZA	43,8
PAITA	127,0	CURA MORI	38,9
VICHAYAL	125,9	HUARMACA	38,5
LA HUACA	124,1	SALITRAL (Diresa Piura)	38,4
ARENAL	123,1	EL TALLAN	38,4
PARIÑAS2	122,2	SONDORILLO	34,6
CATACAOS	122,0	EL CARMEN DE LA FRONTERA	33,9
MORROPON	113,7	SAPILICA	32,8
LOS ORGANOS	110,4	FRIAS	32,2
AMOTAPE	104,1	SANTO DOMINGO	28,3
SAN JUAN DE BIGOTE	104,0	LANCONES	25,1
QUERECOTILLO	103,2	AYABACA	23,3
LA ARENA	95,0	LAGUNAS	17,6
MARCAVELICA	94,7	SONDOR	15,9
CHALACO	92,7	JILILI	13,0
SECHURA	88,2	MONTERO	5,4
DEPARTAMENTO PIURA	121,9		

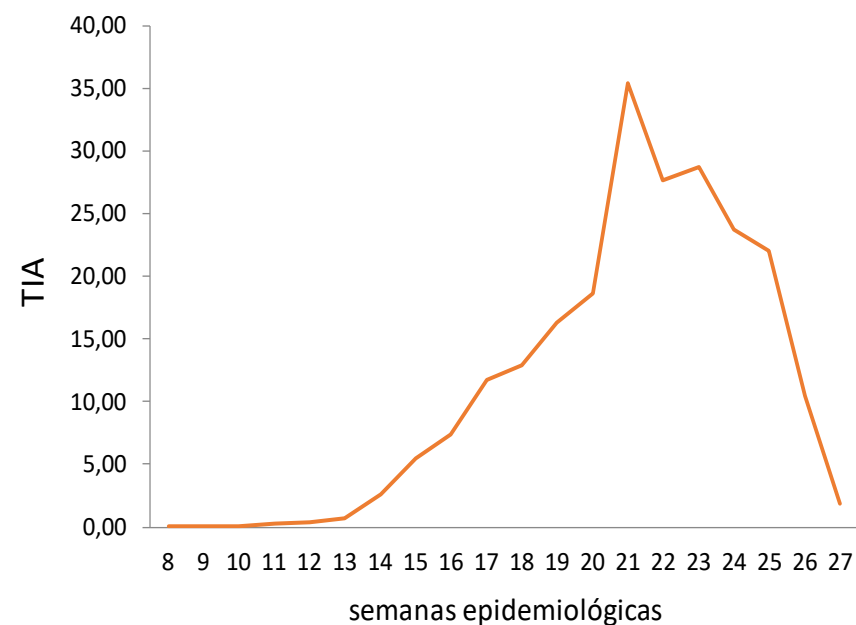
TASA DE INCIDENCIA SEGÚN SEMANAS EPIDEMIOLÓGICAS


Tasa x 10000 hab.

Tasa de incidencia de casos confirmados de COVID-19 según provincias Piura - 2020

PROVINCIA	TIA
AYABACA	35,4
HUANCABAMI	52,5
MORROPON	126,6
PAITA	128,5
PIURA	140,3
SECHURA	110,1
SULLANA	140,0
TALARA	123,7
TOTAL DEPAR'	121,9

TASA DE INCIDENCIA SEGÚN SEMANAS EPIDEMIOLÓGICAS

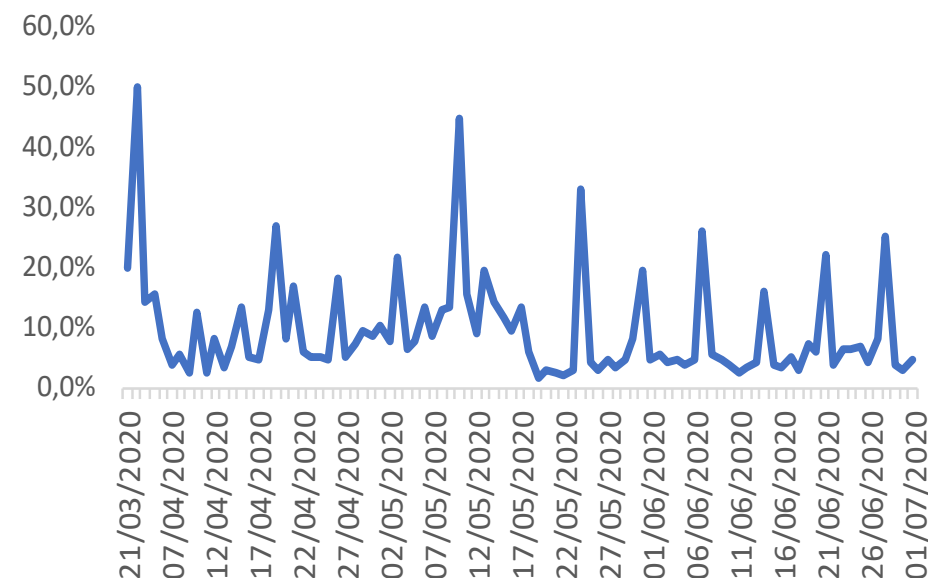


Tasa x 10000 hab.

Letalidad de casos confirmados de COVID-19 según provincias Piura - 2020

PROVINCIA	LETALIDAD
PAITA	10,0%
MORROPON	7,8%
SULLANA	5,6%
PIURA	5,3%
TALARA	5,1%
SECHURA	3,7%
AYABACA	2,1%
HUANCABAMBA	1,1%
Otros Departamentos	1,9%
Total general	5,7%

LETALIDAD SEGÚN FECHA DEFUNCIÓN

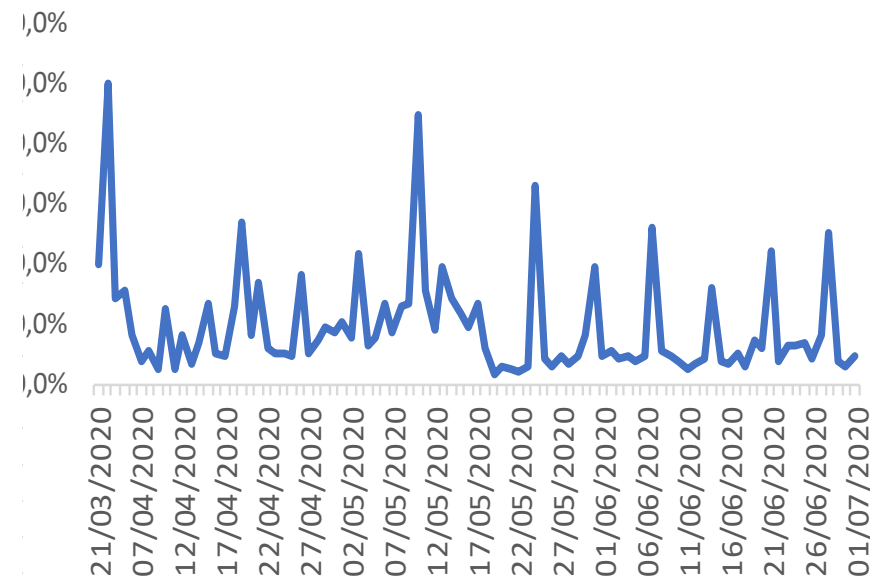




Letalidad de casos confirmados de COVID-19 según distritos Piura - 2020

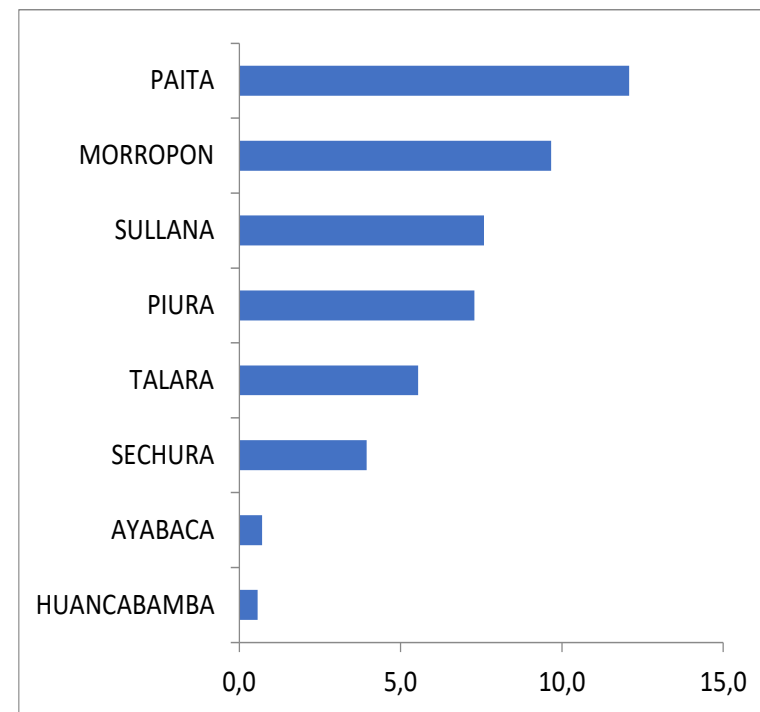
DISTRITO DE RESIDENCIA	LETALIDAD	DISTRITO DE RESIDENCIA	LETALIDAD
MONTERO	50,0	SALITRAL (Luciano Castillo)	3,8
JILILI	25,0	MARCAVELICA	3,8
PAITA	11,8	MIGUEL CHECA	3,8
VICHAYAL	11,1	LA ARENA	3,6
CURA MORI	10,3	AYABACA	3,4
CHULUCANAS	9,7	MANCORA	3,0
EL TALLAN	9,5	MORROPON	2,9
AMOTAPE	7,4	CANCHAQUE	2,8
PIURA	6,8	SALITRAL (Diresa Piura)	2,8
QUERECOTILLO	6,8	LA UNION	2,7
SULLANA	6,3	FRIAS	2,6
PARIÑAS	6,2	SONDORILLO	2,4
BUENOS AIRES	5,9	SAPILLICA	2,4
LANCONES	5,9	VICE	2,4
TAMBO GRANDE	5,5	BELLAVISTA DE LA UNION	2,2
LA BREA	5,5	EL ALTO	2,0
BELLAVISTA	5,4	LOBITOS	1,7
SAN JUAN DE BIGOTE	5,4	IGNACIO ESCUDERO	1,7
LA HUACA	5,1	LA MATANZA	1,6
CASTILLA	5,0	SAN MIGUEL DE EL FAIQUE	1,5
SECHURA	4,9	SUYO	1,4
BERNAL	4,9	PAIMAS	1,4
VEINTISÉIS DE OCTUBRE	4,7	HUANCABAMBA	1,0
COLAN	4,7	PACAIPAMPA	0,6
LOS ORGANOS	4,4	HUARMACA	0,6
LAS LOMAS	4,4	OTROS DEPARTAMENTOS	1,9
CATACAOS	4,0	Departamento Piura	5,7

LETALIDAD SEGÚN FECHA DEFUNCIÓN

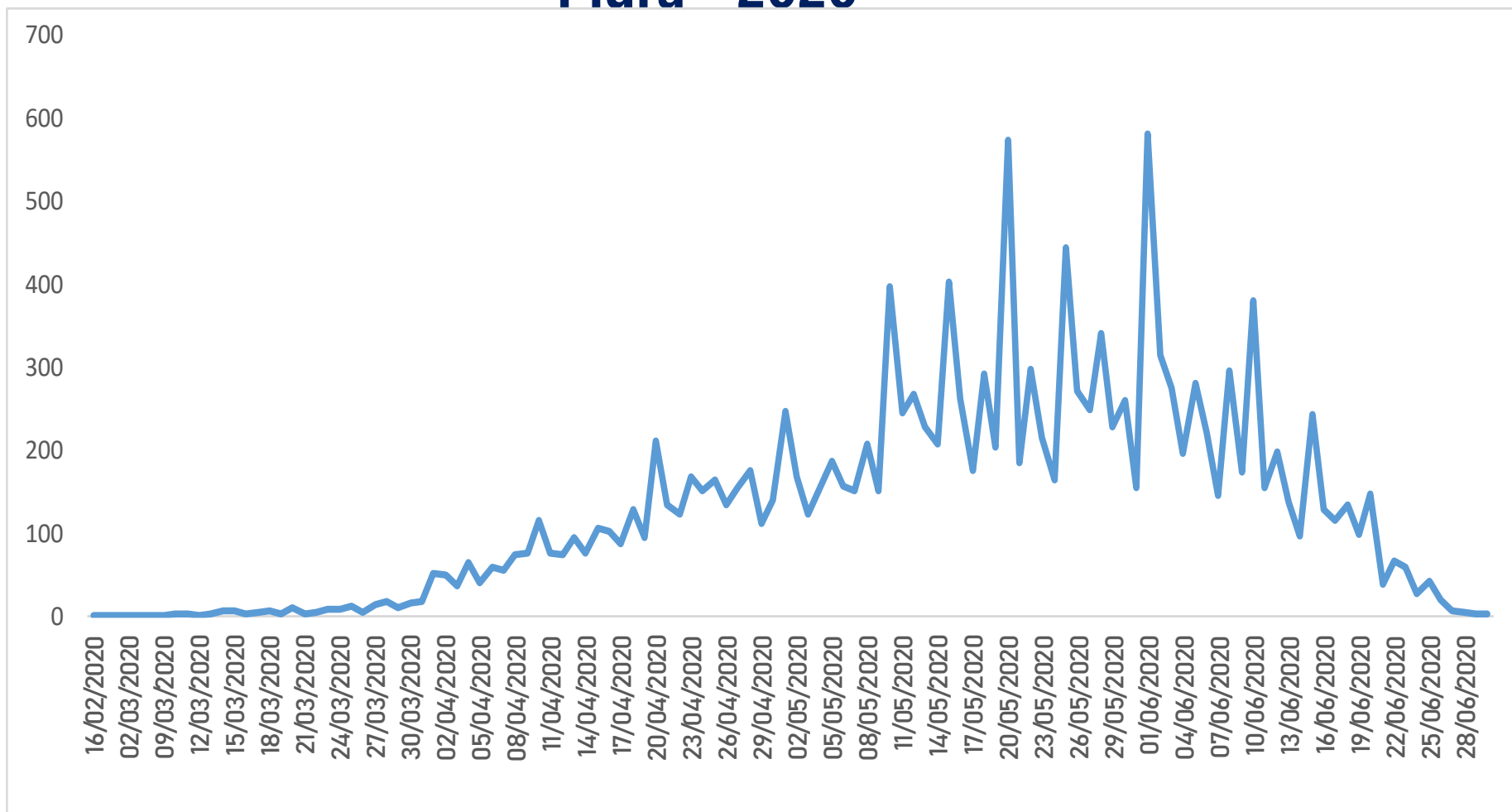


Tasa de Mortalidad de COVID-19 según distritos Piura - 2020

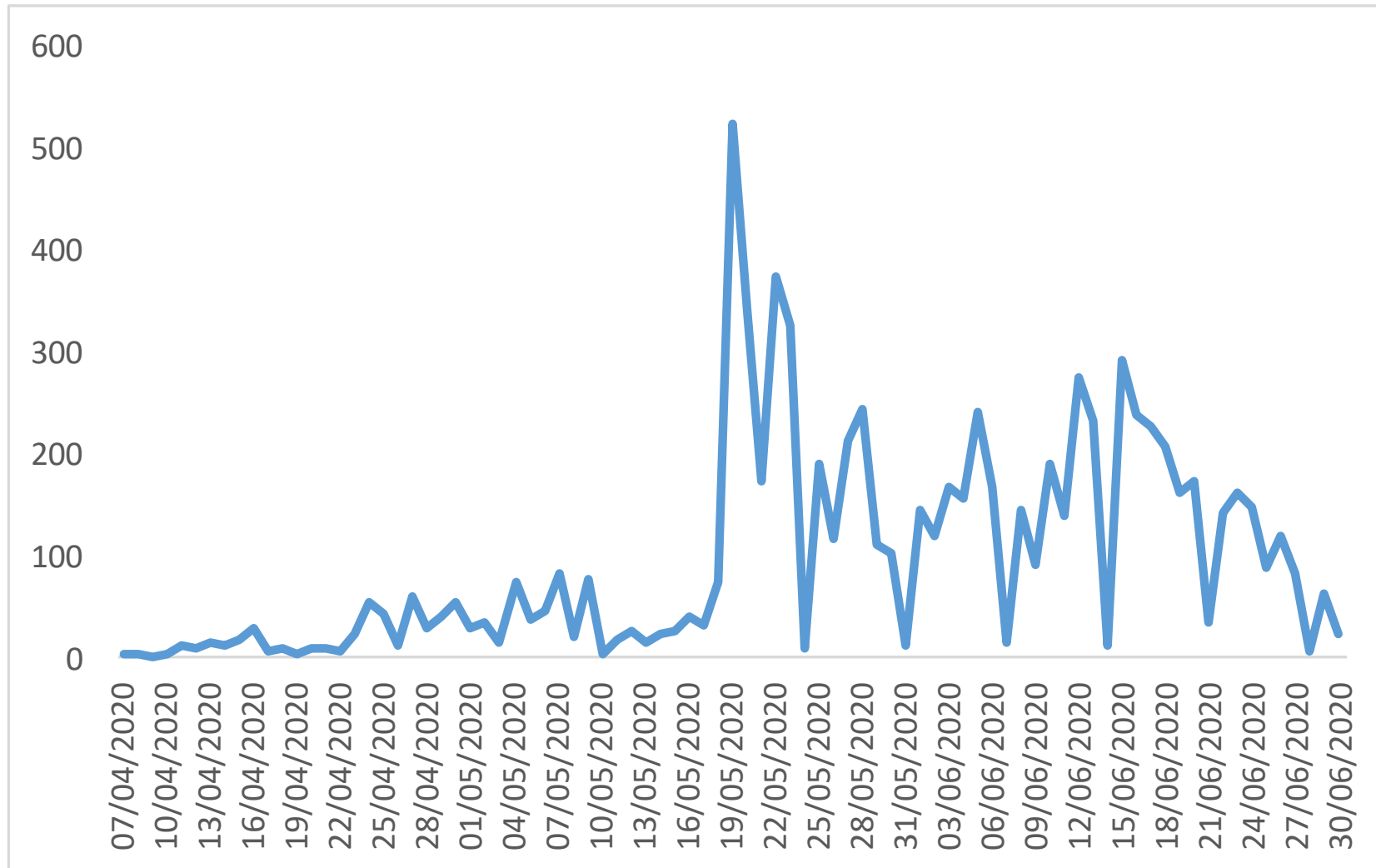
DISTRITO DE RESIDENCIA	TASA MORTALIDAD	DISTRITO DE RESIDENCIA	TASA MORTALIDAD
CHULUCANAS	18,5	MORROPON	3,8
PAITA	14,7	EL TALLAN	3,7
PIURA	14,5	LA UNION	3,6
VICHAYAL	13,2	MARCAVELICA	3,4
BELLAVISTA	12,7	LA ARENA	3,4
AMOTAPE	11,6	BUENOS AIRES	3,4
CASTILLA	9,9	JILILI	3,3
SULLANA	9,1	VICE	3,2
COLAN	8,7	LAS LOMAS	3,0
MIGUEL CHECA	7,3	TAMBO GRANDE	2,7
QUERECOTILLO	7,1	IGNACIO ESCUDERO	2,2
SALITRAL (Luciano Castillo)	6,7	MANCORA	2,1
VEINTISÉIS DE OCTUBRE	6,4	TAMARINDO	2,0
PARIÑAS	6,3	LANCONES	1,4
BELLAVISTA DE LA UNION	6,3	MONTERO	1,3
BERNAL	6,2	SALITRAL (Diresa Piura)	1,1
LOBITOS	5,5	SAN MIGUEL DE EL FAIQUE	1,0
SAN JUAN DE BIGOTE	5,5	PAIMAS	0,9
LA HUACA	5,4	SONDORILLO	0,8
EL ALTO	5,1	FRIAS	0,7
LOS ORGANOS	4,8	SAPILLICA	0,7
CATACAOS	4,7	SUYO	0,7
LA BREA	4,5	AYABACA	0,7
CANCHAQUE	4,4	LA MATANZA	0,7
SECHURA	4,2	HUANCABAMBA	0,6
CURA MORI	3,9	HUARMACA	0,4
		PACAIPAMPA	0,4
		Total general	6,7



Casos confirmados de COVID-19 según fecha de inicio de síntomas Piura - 2020



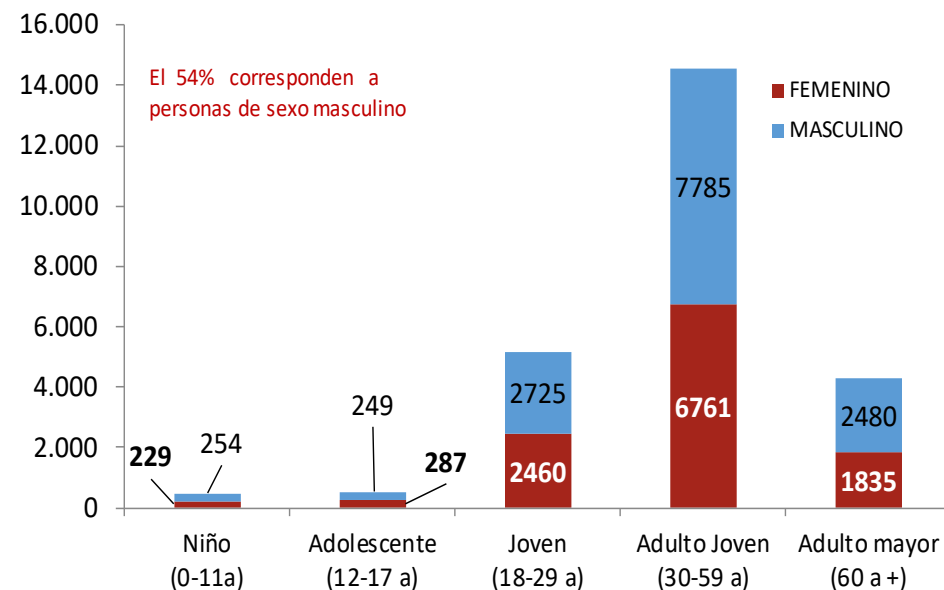
Casos confirmados asintomáticos de COVID-19 según fecha de notificación



Casos confirmados COVID-19 según distritos y etapa de vida

Piura - 2020

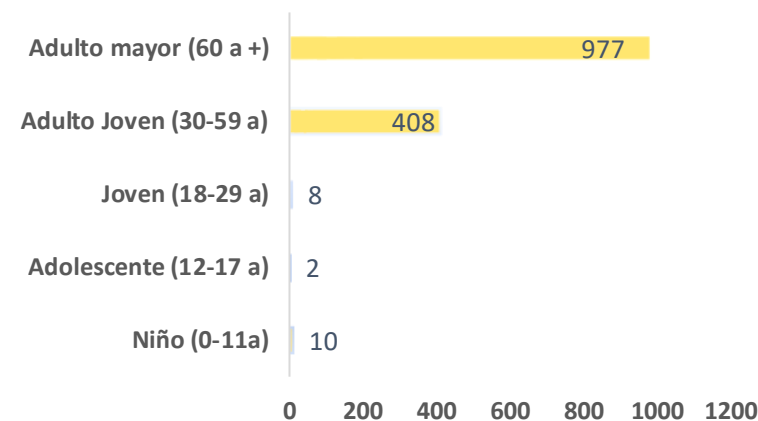
DISTRITO	Nº CASOS	%
PIURA	3611	14,4%
CASTILLA	3153	12,6%
SULLANA	2773	11,1%
VEINTISÉIS DE OCTUBRE	2274	9,1%
CHULUCANAS	1598	6,4%
PAITA	1307	5,2%
PARIÑAS2	1223	4,9%
CATACAOS	984	3,9%
BELLAVISTA	959	3,8%
TAMBO GRANDE	617	2,5%
LA UNION	580	2,3%
SECHURA	418	1,7%
LA ARENA	395	1,6%
MARCAVELICA	305	1,2%
IGNACIO ESCUDERO	303	1,2%
QUERECOTILLO	291	1,2%
COLAN	250	1,0%
EL ALTO	216	0,9%
VICE	215	0,9%
HUANCABAMBA	212	0,8%
LAS LOMAS	208	0,8%
MORROPON	179	0,7%
HUARMACA	175	0,7%
MIGUEL CHECA	168	0,7%
LA HUACA	162	0,6%
PACAIPAMPA	159	0,6%
BELLAVISTA DE LA UNION	135	0,5%
CANCHAQUE	129	0,5%
LOS ORGANOS	116	0,5%
OTROS DISTRITOS	1842	7,3%
OTROS DEPARTAMENTOS	108	0,4%
TOTAL DEPARTAMENTO PIURA	25065	100%



Casos confirmados COVID-19 según distritos Piura - 2020

DISTRITO DE RESIDENCIA	DEFUNCIONES	LETALIDAD
PIURA	244	6,8
SULLANA	180	6,5
CHULUCANAS	157	9,8
CASTILLA	157	5,0
PAITA	151	11,6
VEINTISÉIS DE OCTUBRE	107	4,7
PARIÑAS	63	5,2
BELLAVISTA	54	5,6
CATACAOS	38	3,9
TAMBO GRANDE	35	5,7
SECHURA	20	4,8
QUERECOTILLO	20	6,9
LA UNION	16	2,8
LA ARENA	14	3,5
COLAN	12	4,8
MARCAVELICA	11	3,6
LAS LOMAS	9	4,3
CURA MORI	8	10,0
LA HUACA	7	4,3
VICHAYAL	7	10,4
MIGUEL CHECA	7	4,2
LA BREA	6	5,3
MORROPON	6	3,4
VICE	5	2,3
LOS ORGANOS	5	4,3
SALITRAL (Luciano Castillo)	5	4,4
IGNACIO ESCUDERO	5	1,7
BERNAL	5	4,9
CANCHAQUE	4	3,1
EL ALTO	4	1,9
SAN JUAN DE BIGOTE	4	5,3
BELLAVISTA DE LA UNION	3	2,2
BUENOS AIRES	3	5,7
MANCORA	3	2,9
AYABACA	3	3,0
AMOTAPE	3	11,1
HUARMACA	2	1,1
FRIAS	2	2,3
EL TALLAN	2	9,5
HUANCABAMBA	2	0,9
LANCONES	2	5,4
SONDORILLO	1	2,4
SAN MIGUEL DE EL FAIQUE	1	1,4
TAMARINDO	1	4,3
LA MATANZA	1	1,6
PACAIPAMPA	1	0,6
SUYO	1	1,4
SAPILLICA	1	2,3
JILILI	1	25,0
LOBITOS	1	1,7
MONTERO	1	25,0
SALITRAL (Diresa Piura)	1	2,8
PAIMAS	1	1,4
OTROS DEPARTAMENTOS	2	1,9
Total general	1405	5,6

SEGÚN GRUPO DE EDAD	Nº CASOS	%
Niño (0 - 11 años)	10	0,7
Adolescentes (12 - 17 años)	2	0,1
Joven (18 - 29 años)	8	0,6
Adulto Joven (30 - 59 años)	408	29,0
Adulto Mayor (60 + años)	977	69,5
Piura	1405	100,0
Según género		
Hombres	952	67,8
Mujeres	453	32,2



Hospitalizados COVID-19, Piura – 2020*

ESTABLECIMIENTO DE SALUD	FECHA	HOSPITALIZADO		UCI		ALTAS	
		TOTALES	DEL DÍA	TOTALES	DEL DÍA	TOTALES	DEL DÍA
HOSPITAL DE APOYO SANTA ROSA	02/07/2020	3391	130	112	16	1526	18
HOSPITAL DE APOYO SULLANA	02/07/2020	48	1	6	1	0	0
HOSPITAL LAS MERCEDES PAITA	02/07/2020	15	15			127	6
CLINICA MIRAFLORES	02/07/2020	100	8	35	6	81	1
CLINICA BELEN	02/07/2020	74	11	21	4	66	1
HOSPITAL PRIVADO	02/07/2020	173	12	36	8	180	2
TOTAL		3801	177	210	35	1980	28