

## Dirección Regional de Salud Piura Oficina de Epidemiología

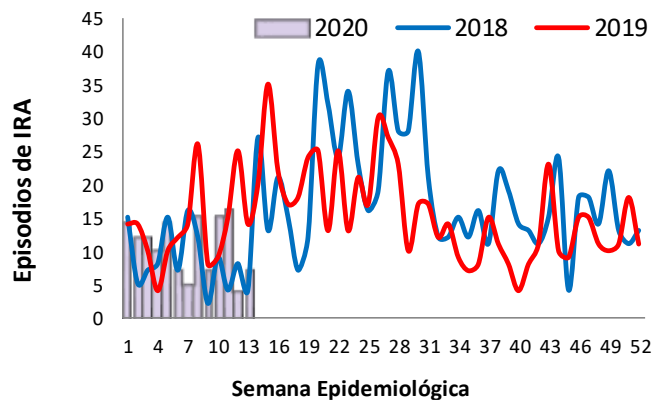


# Sala de Situación Covid-19 en Piura

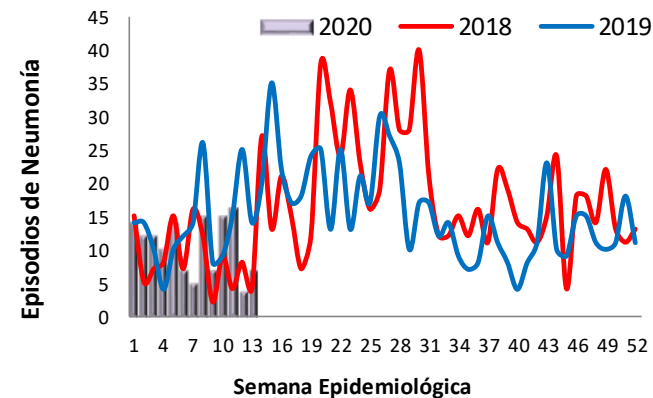
Semana Epidemiológica N° 17 -2020  
(al 03 de mayo)

## Tendencia de los episodios de IRA y Neumonías, Piura (SE 12 – 2020)

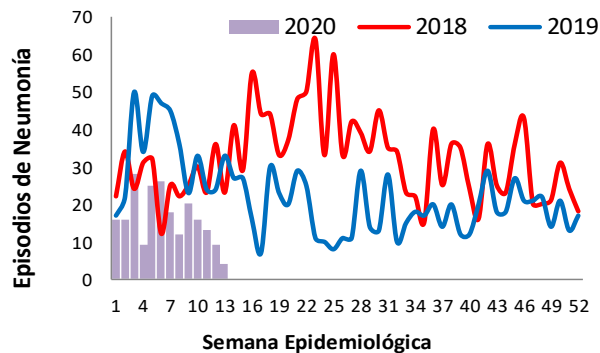
### IRA < 5 años



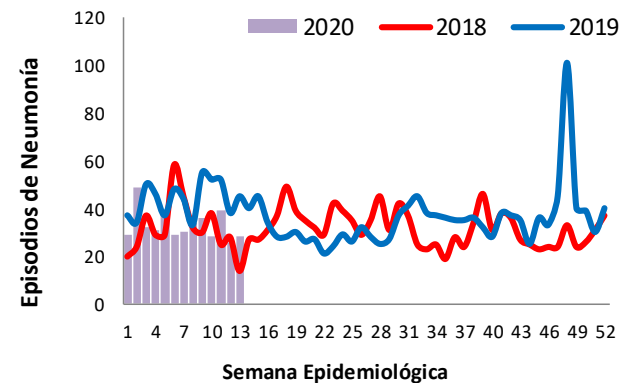
### Neumonía < 5 años



### Neumonía 5 – 59 años

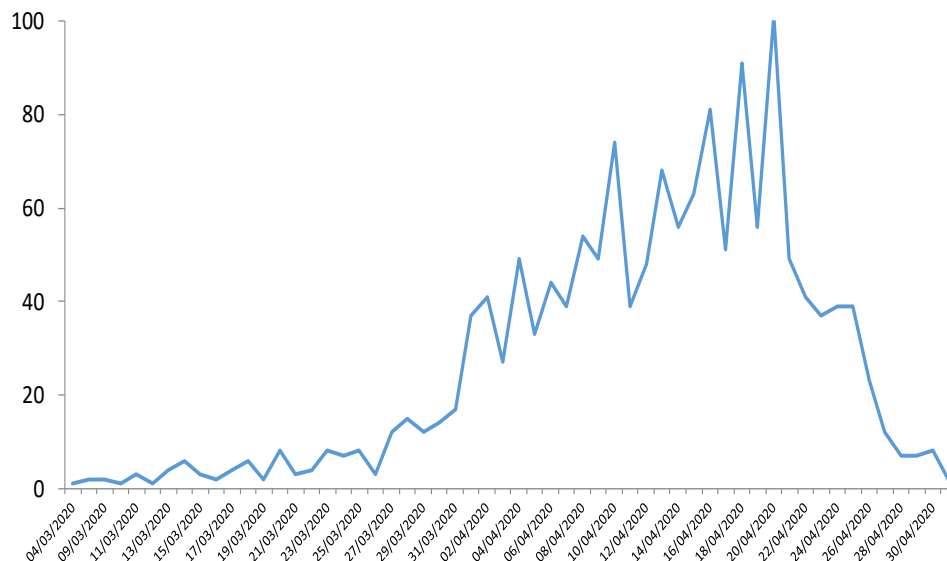


### Neumonía > 60 años

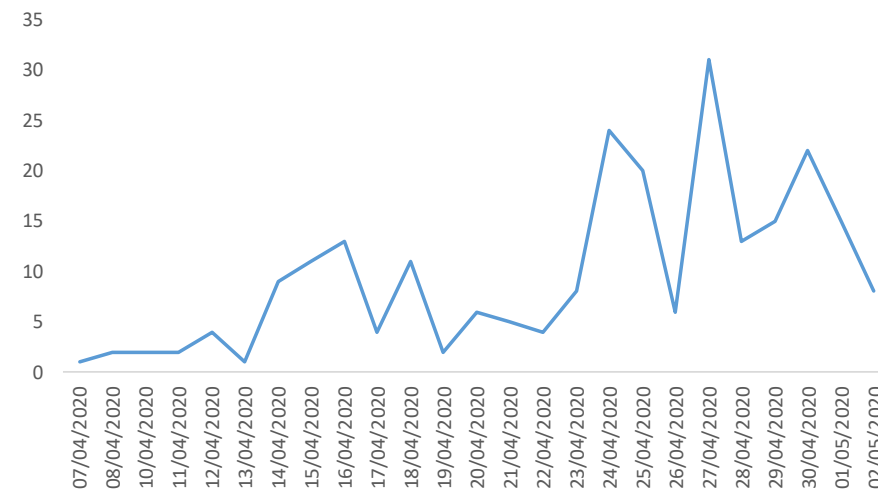




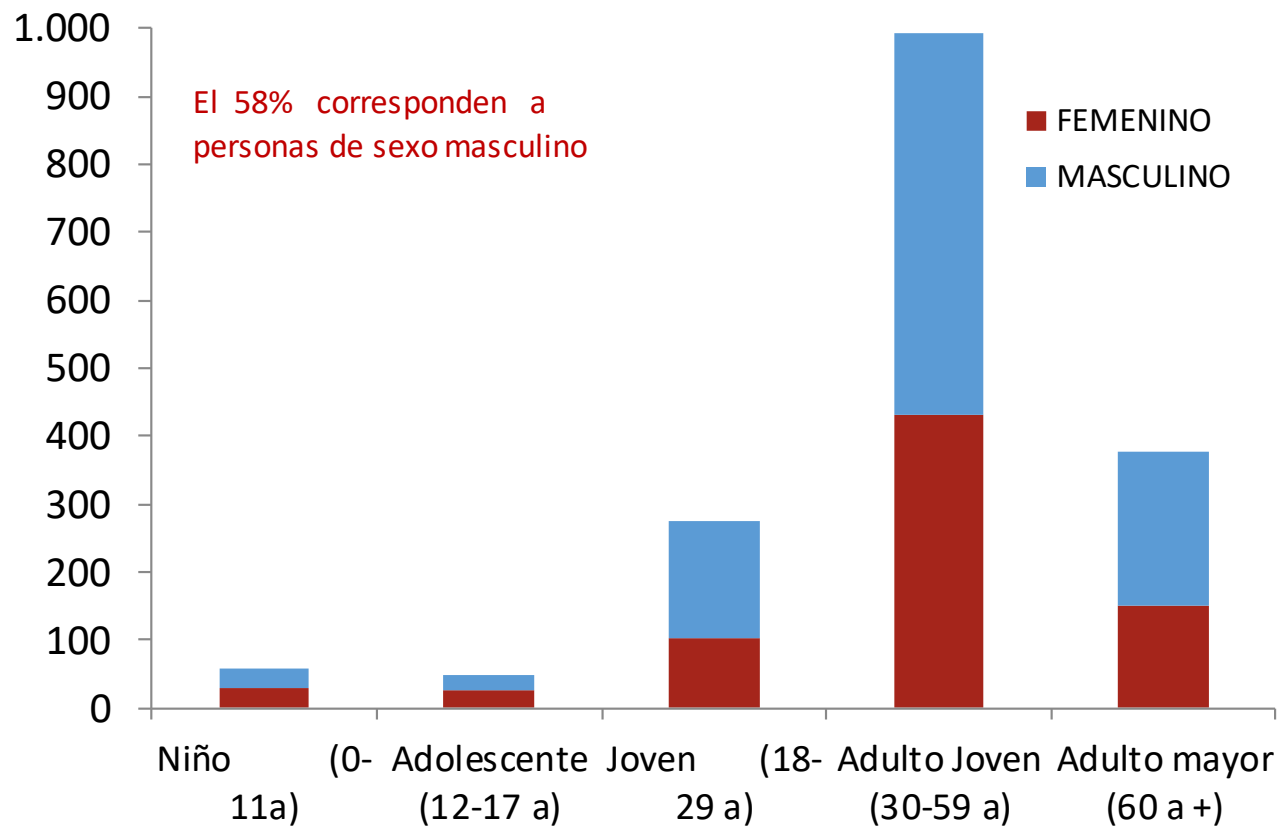
## Casos confirmados de COVID-19 según fecha de inicio de síntomas Piura - 2020



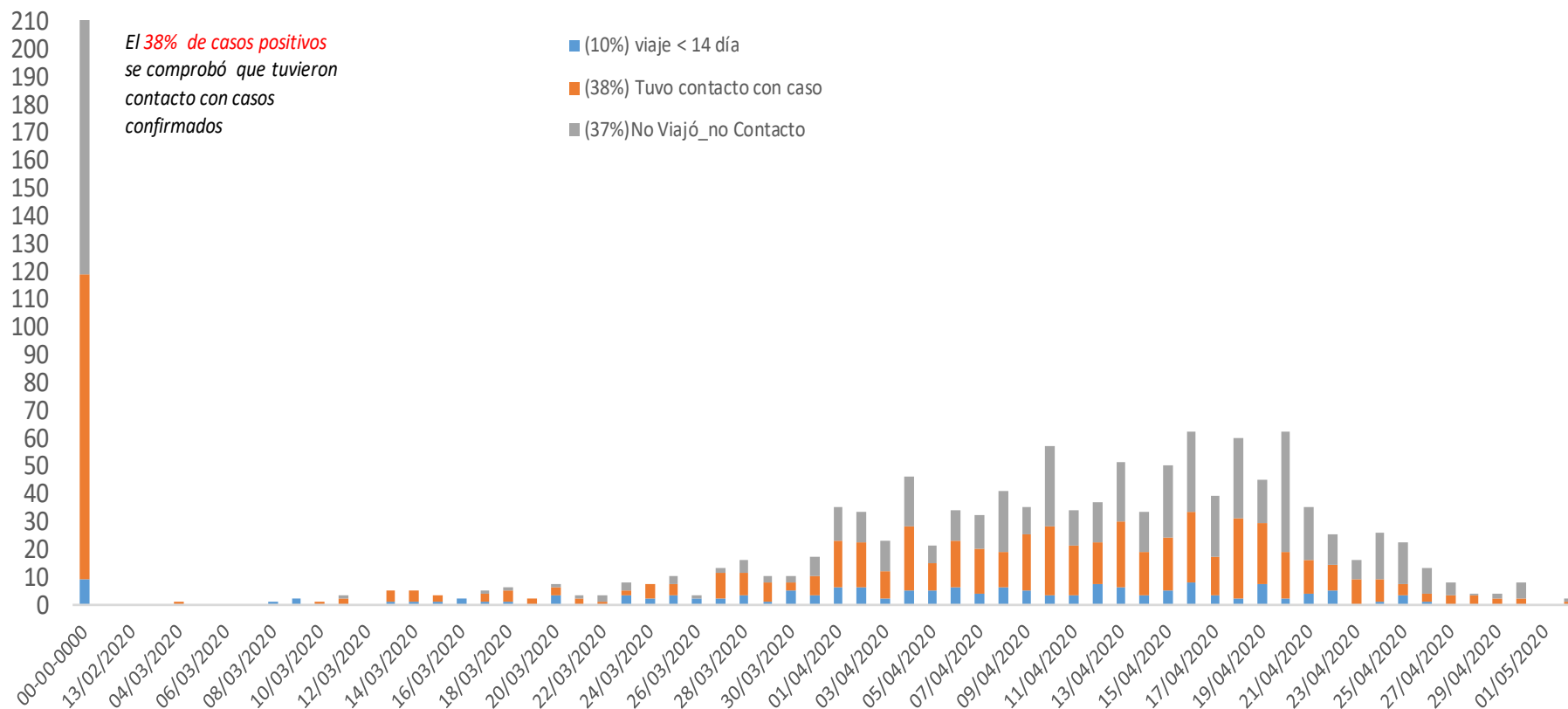
## Casos confirmados de COVID-19 asintomáticos según fecha de notificación Piura - 2020



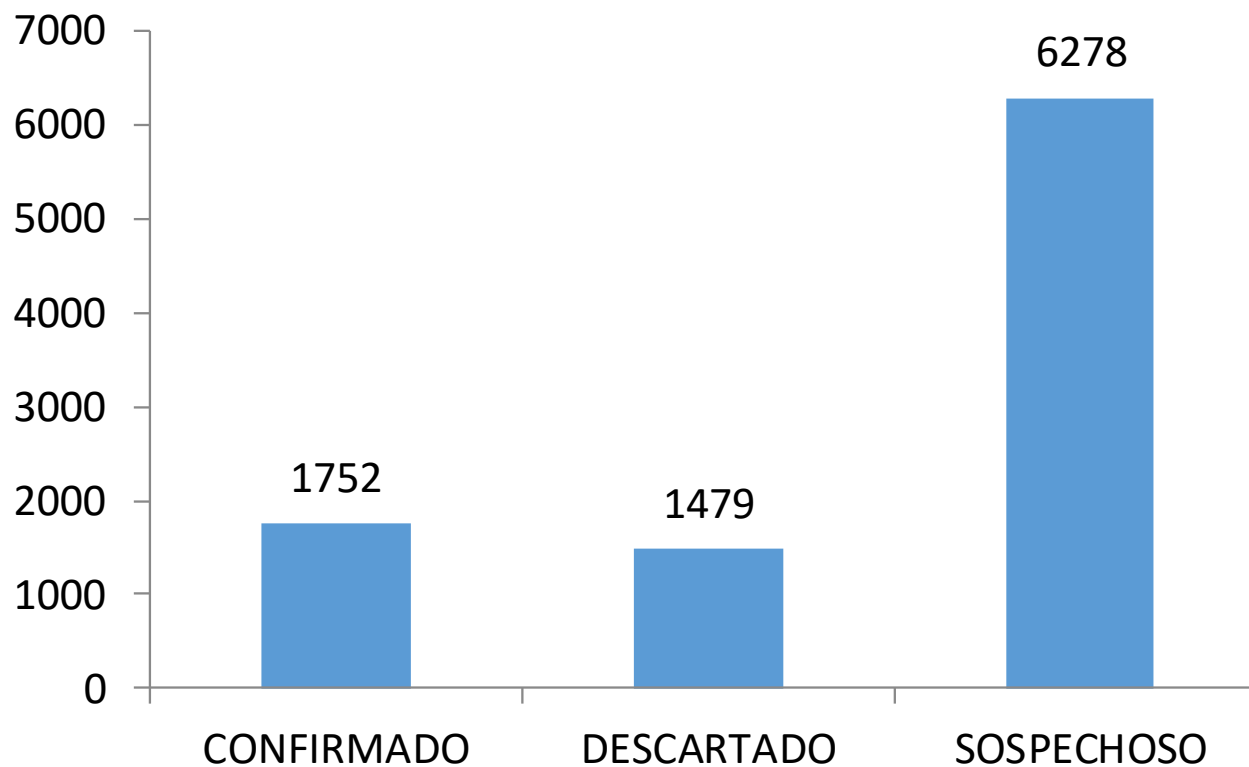
## Casos confirmados de COVID-19 según etapa de vida Piura - 2020



## Distribución de casos positivos de COVID-19 según antecedentes Piura – 2020\*

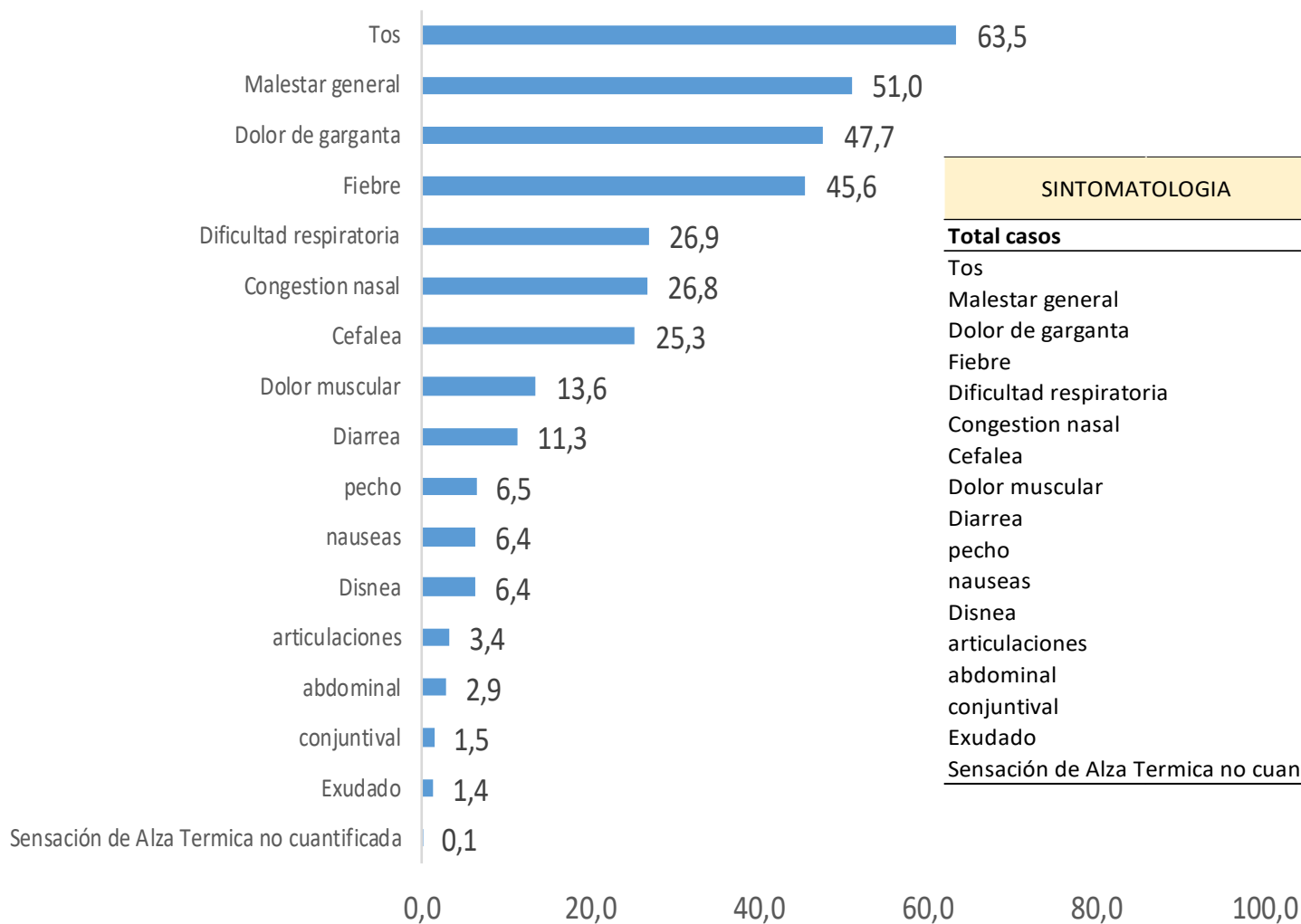


## Casos de COVID-19 según tipo de diagnóstico Piura – 2020\*



\*\*20 casos en investigación

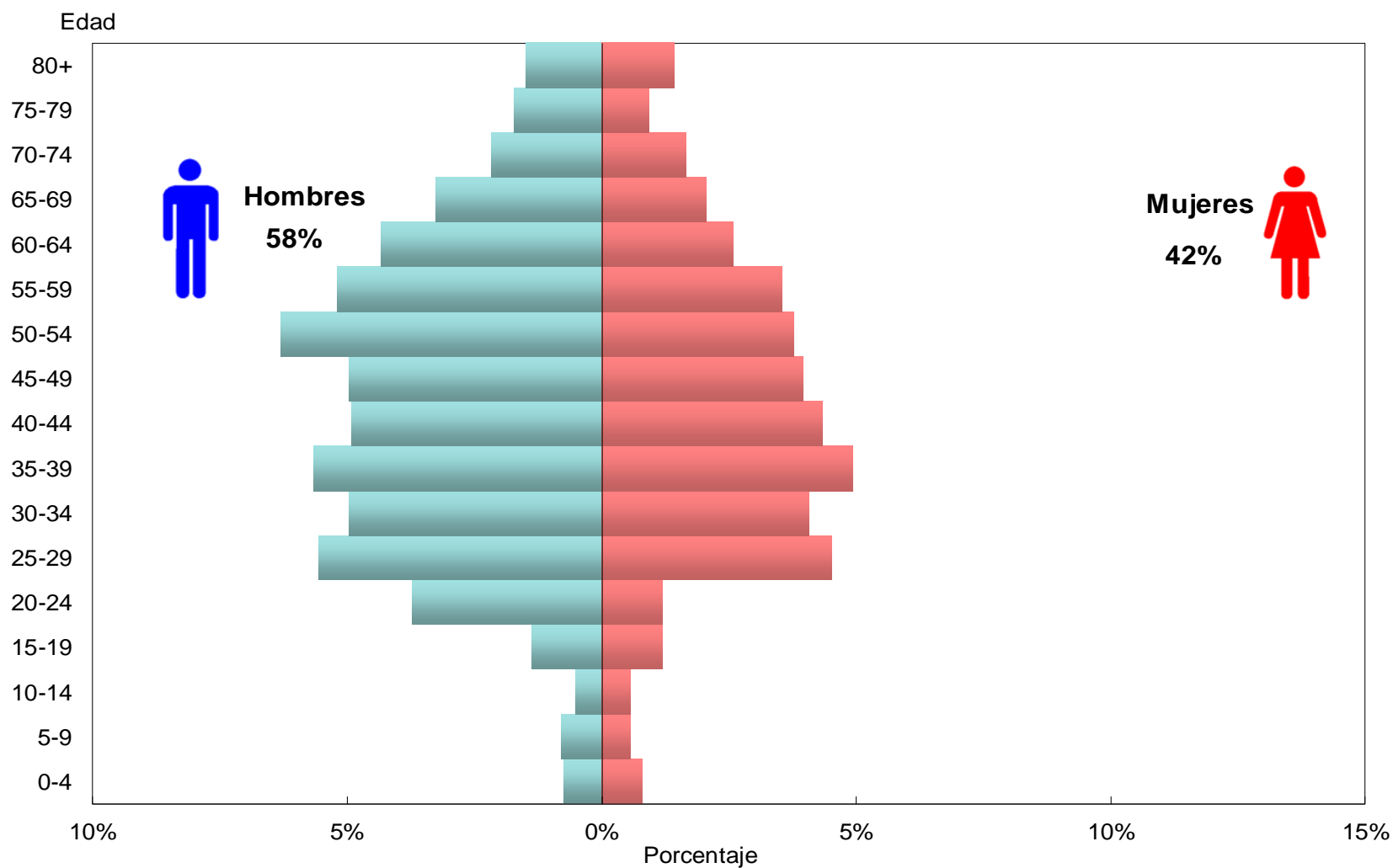
## Características clínicas de casos positivos de COVID-19, Piura 2020\*



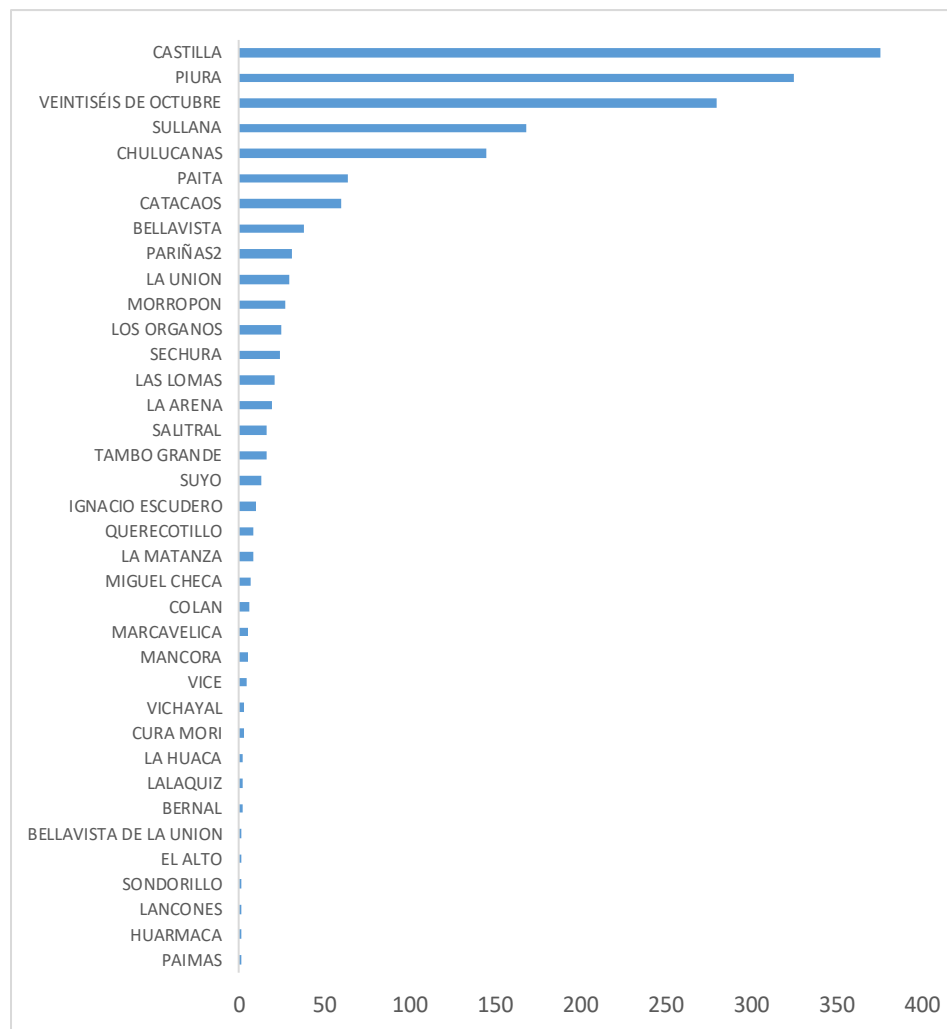
\*\*20 casos en investigación



## Casos confirmados de COVID-19, según sexo y grupo de edad Piura 2020\*



## Casos confirmados de COVID-19 según distrito de residencia Piura - 2020



## Defunciones confirmadas de COVID-19, Piura – 2020\*

DISTRITO DE RESIDENCIA	CONFIRMADO	LETALIDAD
CASTILLA	40	2,3
PIURA	30	1,7
VEINTISÉIS DE OCTUBRE	16	0,9
SULLANA	12	0,7
CHULUCANAS	10	0,6
CATACAOS	9	0,5
PAITA	8	0,5
PARIÑAS	3	0,2
TAMBO GRANDE	2	0,1
LA UNION	2	0,1
SECHURA	2	0,1
LOS ORGANOS	2	0,1
BELLAVISTA	1	0,1
LA ARENA	1	0,1
LA MATANZA	1	0,1
SALITRAL	1	0,1
LAS LOMAS	1	0,1
VICHAYAL	1	0,1
MARCAVELICA	1	0,1
<b>Total general</b>	<b>143</b>	<b>8,2</b>



## Hospitalizados COVID-19, Piura – 2020\*

ESTABECIMIENTO	HOSPITALIZADOS 03.05.2020	TOTAL ALTAS
HOSPITAL SANTA ROSA	154	182
HOSPITAL PRIVADO	27	5
CLINICA MIRAFLORES	21	9
CLINICA BELEN	15	5



## Reporte de Llamadas de usuarios atendidos por covid-19 a través de la línea de atención Piura – 2020

ITEM	01/04/2020	02/04/2020	03/04/2020	04/04/2020	05/04/2020	06/04/2020	07/04/2020	08/04/2020	09/04/2020	10/04/2020	11/04/2020	12/04/2020	13/04/2020	14/04/2020	15/04/2020
Nº DE LLAMADAS	9	18	7	13	19	24	40	29	35	50	49	45	34	51	50
Nº DE CASOS SOSPECHOSOS	5	10	6	6	10	14	20	11	22	40	28	24	17	11	15
ITEM	16/04/2020	17/04/2020	18/04/2020	19/04/2020	20/04/2020	21/04/2020	22/04/2020	23/04/2020	24/04/2020	25/04/2020	26/04/2020	27/04/2020	28/04/2020	29/04/2020	TOTAL
Nº DE LLAMADAS	39	45	33	34	55	76	68	76	64	72	67	86	56	90	1334
Nº DE CASOS SOSPECHOSOS	13	19	14	18	21	21	26	19	7	15	5	14	5	20	456

## Actividades realizadas por la DIRESA

- Servicio de atención médica de Urgencia: 282 atenciones covid
- En lo que va del año se registra en el hospital santa rosa 327 altas hospitalarias
- Seguimiento telefónico y presencial de casos sospechosos y contactos
- Implementación de nuevos números telefónicos las 24 horas para consejería y guía sobre sintomáticos respiratorios.
- Equipos de respuesta rápida para cerco epidemiológico de pacientes COVID-19: 30
- Equipos de respuesta para seguimiento de pacientes COVID-19 con factores de riesgo: 5
- Implementación progresiva de áreas de expansión (Unidades Clínicas COVID-19) para la atención de pacientes COVID-19 (Segunda contención).
- Implementación del Hospital COVID-19 Santa Rosa (Tercera contención).
- Procesamiento de PCR y distribución de pruebas rápidas para diagnóstico.
- Seguimiento psicológico de familiares de fallecidos y casos confirmados.
- Formación del Equipo de respuesta humanitaria para manejo de cadáveres.