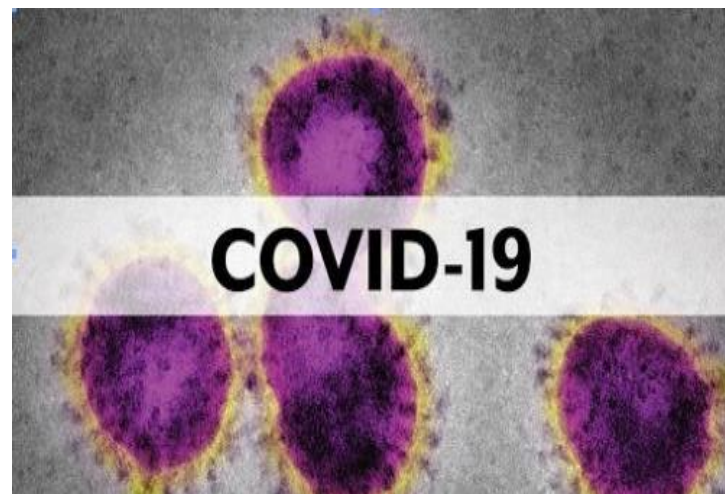


Dirección Regional de Salud Piura Oficina de Epidemiología



Sala de Situación Covid-19 en Piura

Semana Epidemiológica N° 23 -2020
(al 03 de junio)

Casos confirmados de COVID-19 según distritos

Piura - 2020

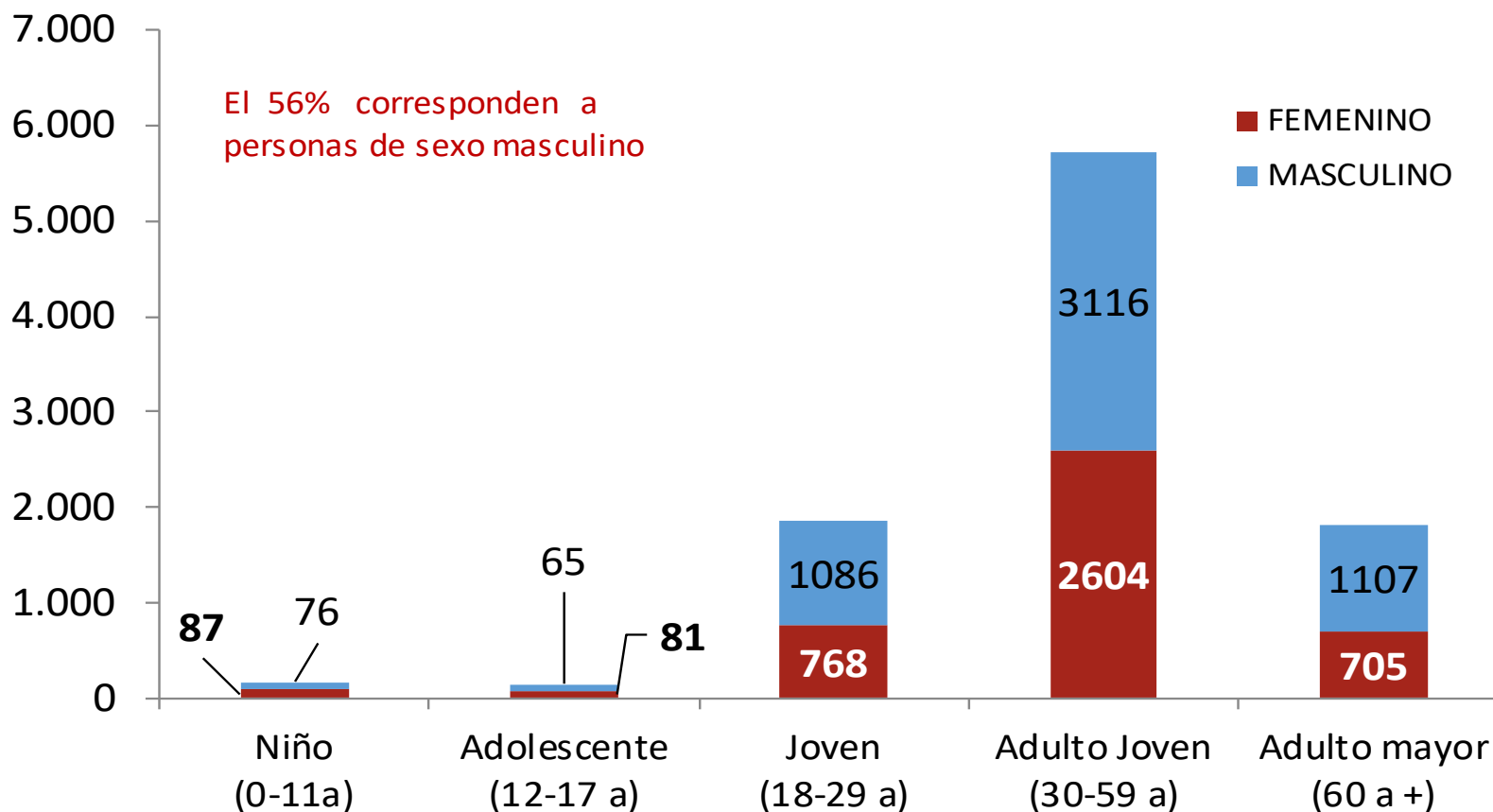
Confirmados : 9695

MANCORA	34
LOS ORGANOS	62
EL ALTO	25
PARIÑAS	260
MARCAVELICA	60
BELLAVISTA	288
QUERECOTILLO	65
LA BREA	14
VICHAYAL	11
AMOTAPE	2
TAMARINDO	3
IGNACIO ESCUDERO	108
COLAN	67
ARENAL	12
PAITA	445
LA HUACA	23
MIGUEL CHECA	34
VEINTISÉIS DE OCTUBRE	1116
PIURA	1634
CASTILLA	1787
VICE	134
LA UNION	234
LA ARENA	166
CURA MORI	27
RINCONADA LLICUAR	9
BERNAL	63
BELLAVISTA DE LA UNION	32
EL TALLAN	9
CRISTO NOS VALGA	5
SECHURA	154



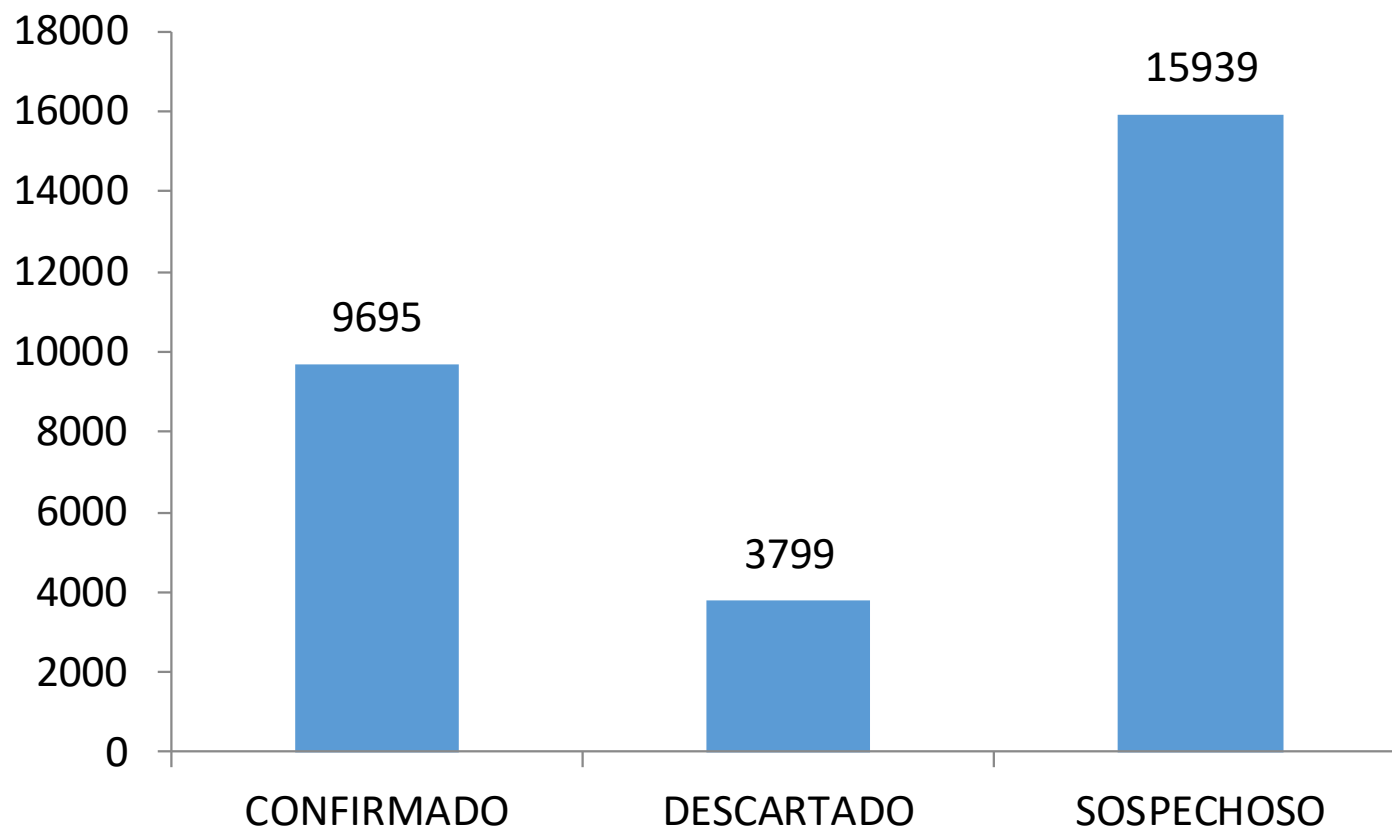
SALITRAL (Luciano Castillo)	61
LANCONES	9
SUYO	27
AYABACA	21
SULLANA	998
LAS LOMAS	72
PAIMAS	14
TAMBO GRANDE	121
FRIAS	3
SAPILICA	11
LAGUNAS	3
PACAIPAMPA	2
CHULUCANAS	714
CATACAOS	410
LA MATANZA	17
MORROPON	114
SANTO DOMINGO	5
CHALACO	13
SANTA CATALINA DE MOSSA	5
BUENOS AIRES	8
YAMANGO	7
LALQUIZ	2
HUANCABAMBA	39
SAN JUAN DE BIGOTE	21
CANCHAQUE	14
SONDORILLO	18
SALITRAL (Diresa Piura)	25
SAN MIGUEL DE EL FAIQUE	6
HUARMACA	5

Casos confirmados de COVID-19 según etapa de vida Piura - 2020



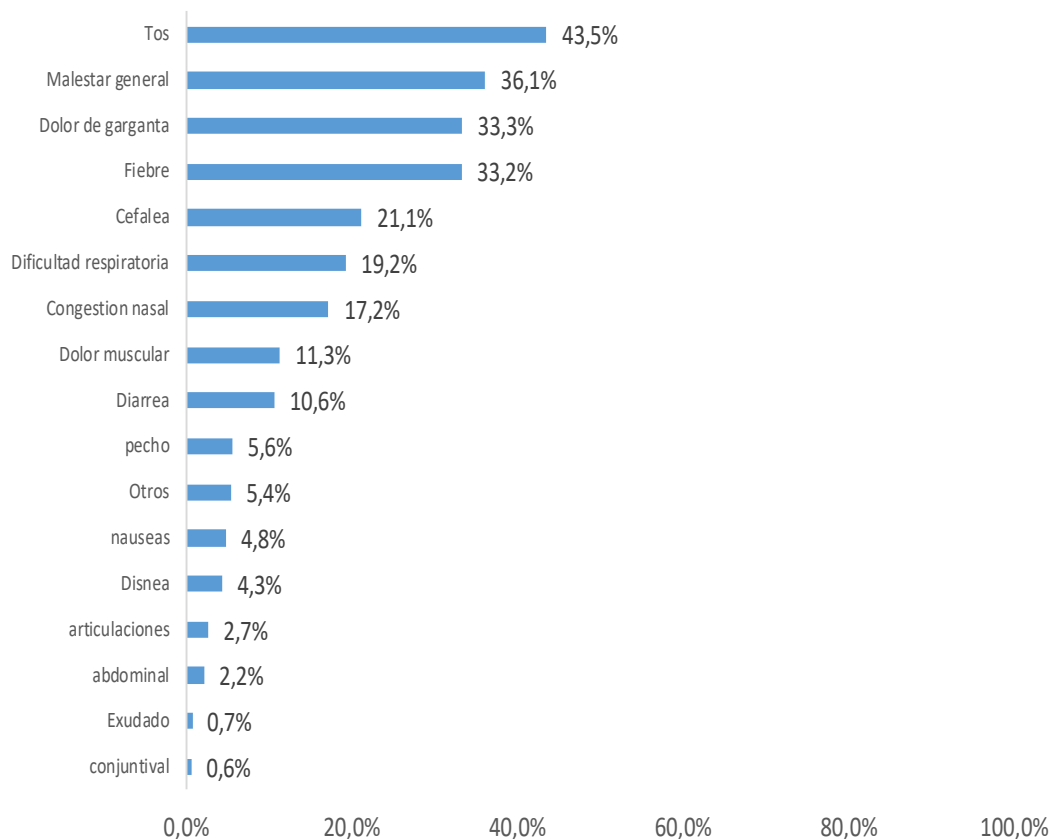


Casos de COVID-19 según tipo de diagnóstico Piura – 2020*



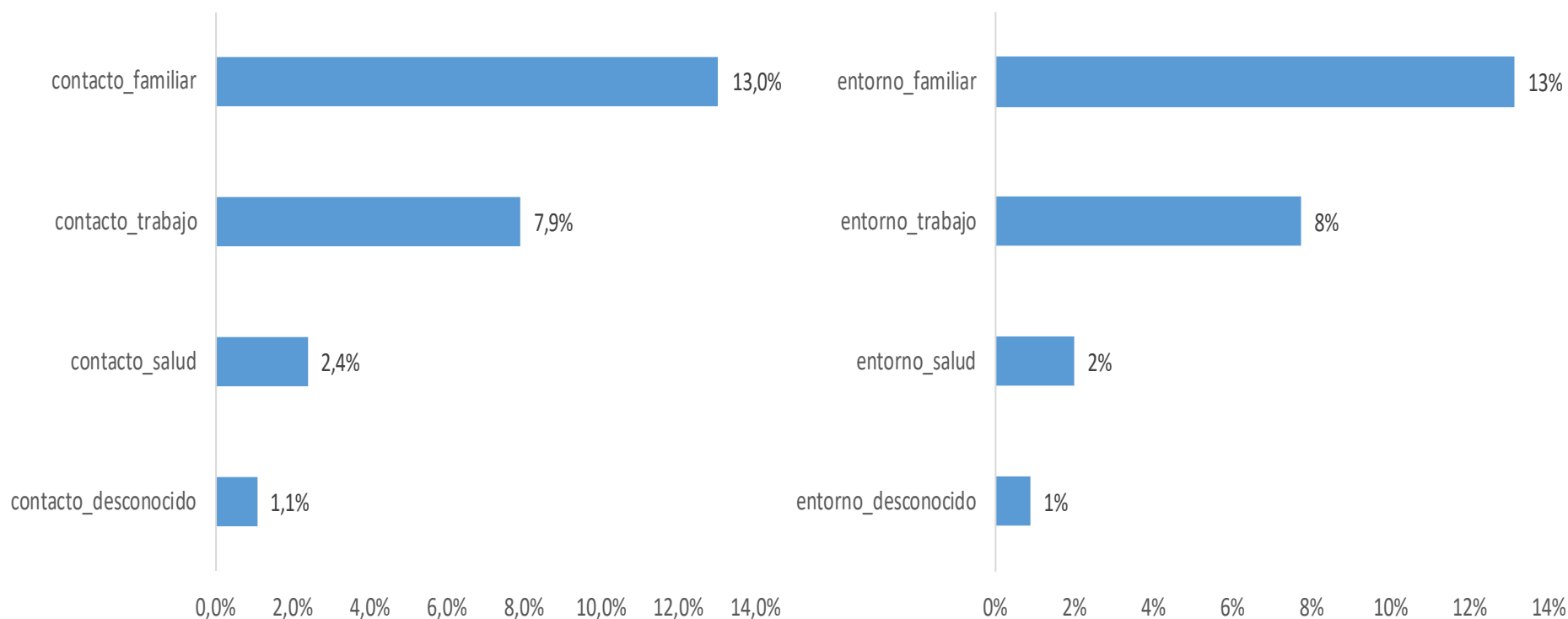
**20 casos en investigación

Características clínicas de casos confirmados de COVID-19, Piura 2020*

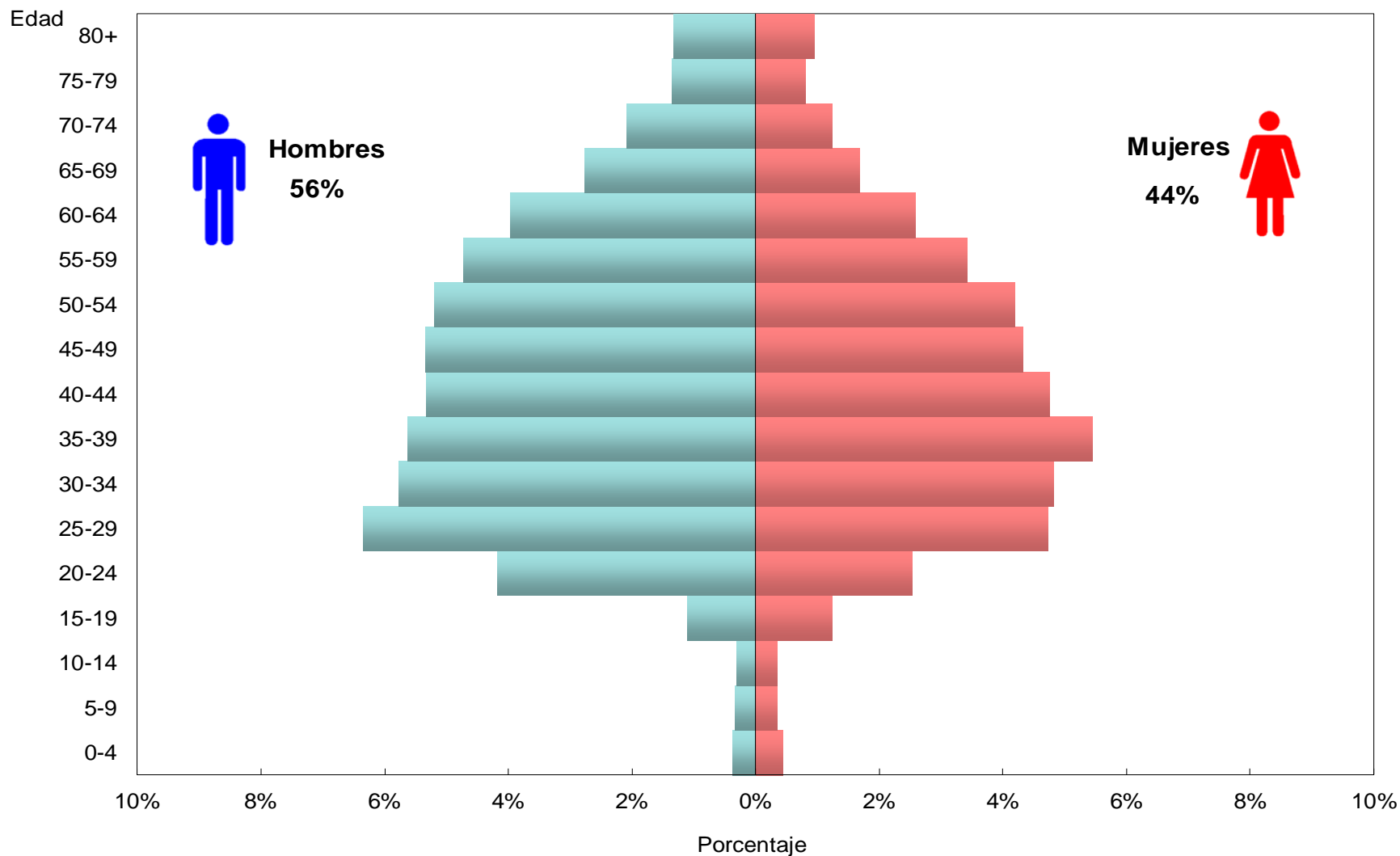


SINTOMATOLOGIA	N° CASOS	%
Total casos	9695	100,0%
Tos	4214	43,5%
Malestar general	3497	36,1%
Dolor de garganta	3228	33,3%
Fiebre	3219	33,2%
Cefalea	2050	21,1%
Dificultad respiratoria	1862	19,2%
Congestion nasal	1664	17,2%
Dolor muscular	1091	11,3%
Diarrea	1026	10,6%
pecho	544	5,6%
Otros	526	5,4%
nauseas	464	4,8%
Disnea	421	4,3%
articulaciones	259	2,7%
abdominal	209	2,2%
Exudado	68	0,7%
conjuntival	60	0,6%

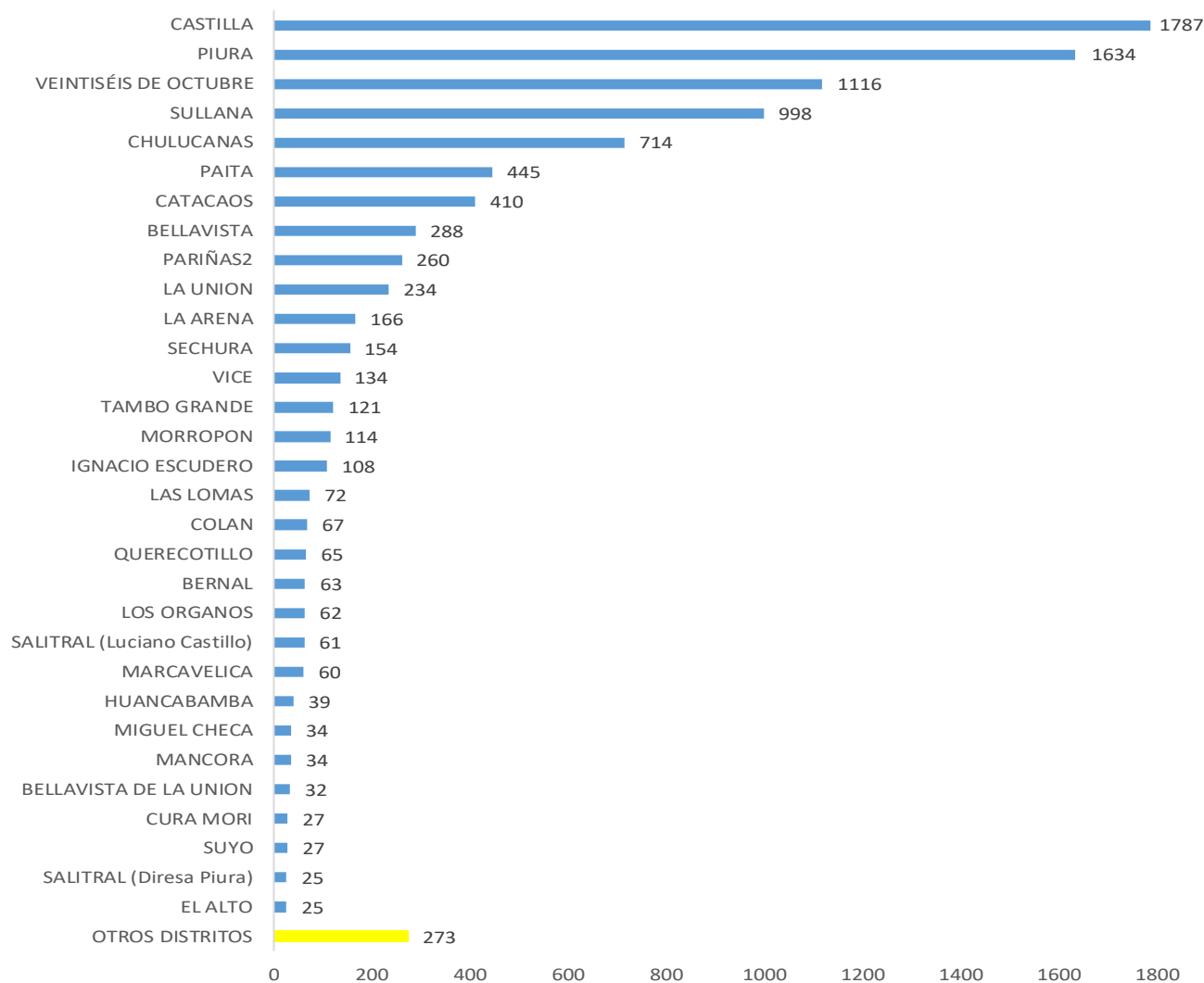
Porcentaje de casos COVID-19, que tuvieron contacto con caso positivo y entorno de posible contagio, Piura 2020*



Casos confirmados de COVID-19, según sexo y grupo de edad Piura 2020*



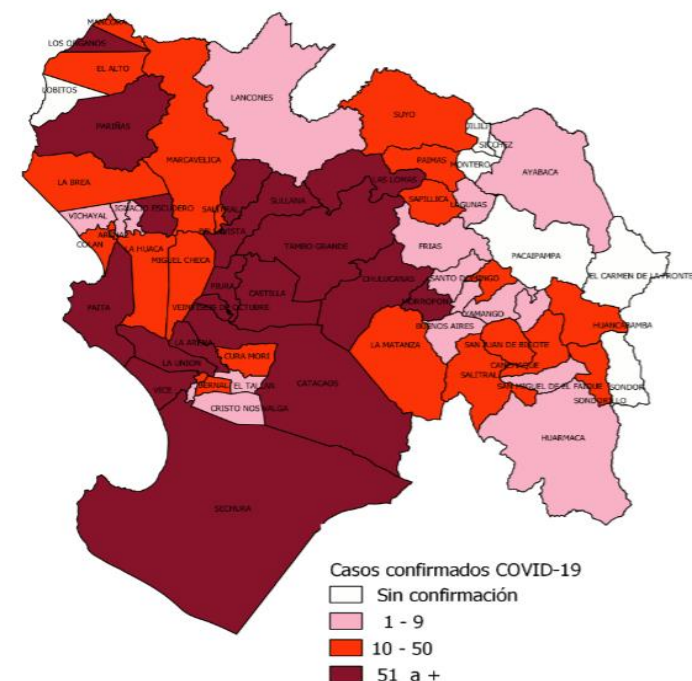
Casos confirmados de COVID-19 según distrito de residencia Piura - 2020



Casos confirmados de COVID-19 según distrito de residencia

Piura - 2020

DISTRITO	Nº CASOS	%
CASTILLA	1787	18,4%
PIURA	1634	16,9%
VEINTISÉIS DE OCTUBRE	1116	11,5%
SULLANA	998	10,3%
CHULUCANAS	714	7,4%
PAITA	445	4,6%
CATACAOS	410	4,2%
BELLAVISTA	288	3,0%
PARIÑAS2	260	2,7%
LA UNION	234	2,4%
LA ARENA	166	1,7%
SECHURA	154	1,6%
VICE	134	1,4%
TAMBO GRANDE	121	1,2%
MORROPON	114	1,2%
IGNACIO ESCUDERO	108	1,1%
LAS LOMAS	72	0,7%
COLAN	67	0,7%
QUERECOTILLO	65	0,7%
BERNAL	63	0,6%
LOS ORGANOS	62	0,6%
SALITRAL (Luciano Castillo)	61	0,6%
MARCAVELICA	60	0,6%
HUANCABAMBA	39	0,4%
MANCORA	34	0,4%
MIGUEL CHECA	34	0,4%
BELLAVISTA DE LA UNION	32	0,3%
SUYO	27	0,3%
CURA MORI	27	0,3%
EL ALTO	25	0,3%
OTROS DISTRITOS	298	3,1%
OTROS DEPARTAMENTOS	46	0,5%
TOTAL DEPARTAMENTO PIURA	9695	100%



El 92%(60/65) de los distritos del departamento de Piura reportan al menos un caso de COVID19.

Defunciones confirmadas de COVID-19, Piura – 2020*

DISTRITO DE RESIDENCIA	DEFUNCIONES	LETALIDAD
PIURA	119	6,7
CASTILLA	113	6,9
SULLANA	75	6,7
VEINTISÉIS DE OCTUBRE	61	6,1
CHULUCANAS	60	8,4
PAITA	42	9,4
BELLAVISTA	22	5,4
CATACAOS	22	7,6
PARIÑAS	16	6,2
TAMBO GRANDE	11	4,7
SECHURA	11	6,6
LA UNION	10	6,5
LA ARENA	8	6,0
QUERECOTILLO	7	5,8
COLAN	6	5,3
BERNAL	3	2,8
LAS LOMAS	3	4,2
SALITRAL (Luciano Castillo)	2	3,0
VICHAYAL	2	3,1
CURA MORI	2	3,2
SAN JUAN DE BIGOTE	2	3,2
VICE	2	3,3
MARCAVELICA	2	3,3
LA BREA	2	5,1
MANCORA	2	5,9
LOS ORGANOS	2	5,9
BELLAVISTA DE LA UNION	1	3,1
LA MATANZA	1	3,7
MORROPON	1	3,7
LANCONES	1	4,0
HUANCABAMBA	1	4,0
IGNACIO ESCUDERO	1	4,3
MIGUEL CHECA	1	4,8
SAPILLICA	1	4,8
LA HUACA	1	5,6
AYABACA	1	5,9
SALITRAL (Diresa Piura)	1	7,1
SONDORILLO	1	7,1
BUENOS AIRES	1	7,1
Total general	620	6,4

PROVINCIA	FALLECIDOS	CASOS+	LETALIDAD
PAITA	51	563	9,1%
SULLANA	111	1623	6,8%
MORROPON	66	929	7,1%
PIURA	349	5576	6,3%
TALARA	22	395	5,6%
SECHURA	17	397	4,3%
HUANCABAMBA	2	85	2,4%
AYABACA	2	81	2,5%
Total general	620	9649	6,5

CASOS IMPORTADOS: 46

Se realiza control de calidad de registros duplicados

Hospitalizados COVID-19, Piura – 2020*

ESTABLECIMIENTO DE SALUD	FECHA	HOSPITALIZADO		UCI		ALTAS	
		TOTALES	DEL DÍA	TOTALES	DEL DÍA	TOTALES	DEL DÍA
HOSPITAL DE APOYO SANTA ROSA	03/06/2020	2444	191	87	17	874	17
HOSPITAL DE APOYO SULLANA	03/06/2020	68	1	4	4	0	1
HOSPITAL LAS MERCEDES PAITA	03/06/2020	51	51			44	5
HOSPITAL CHULUCANAS	03/06/2020	144	32			23	2