

Dirección Regional de Salud Piura Oficina de Epidemiología



Sala de Situación Covid-19 en Piura

Semana Epidemiológica N° 23 -2020
(al 04 de junio)

Casos confirmados de COVID-19 según distritos

Piura - 2020

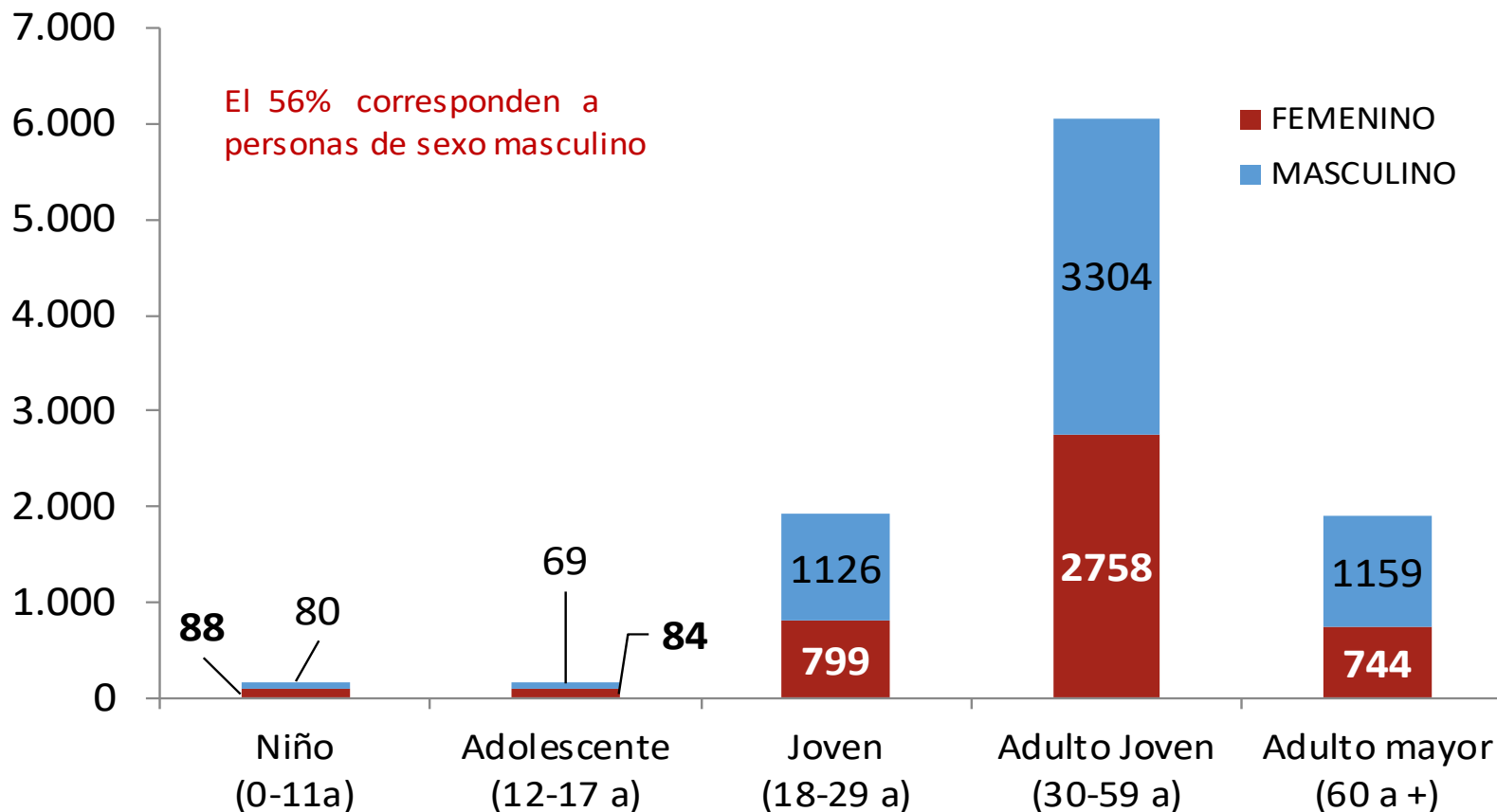
Confirmados : 10211

MANCORA	36
LOS ORGANOS	62
EL ALTO	25
PARIÑAS	269
MARCAVELICA	64
BELLAVISTA	292
QUERECOTILLO	73
LA BREA	14
VICHAYAL	11
AMOTAPE	2
TAMARINDO	4
IGNACIO ESCUDERO	109
COLAN	67
ARENAL	12
PAITA	472
LA HUACA	24
MIGUEL CHECA	73
VEINTISÉIS DE OCTUBRE	1171
PIURA	1750
CASTILLA	1863
VICE	142
LA UNION	240
LA ARENA	169
CURA MORI	29
RINCONADA LLICUAR	9
BERNAL	65
BELLAVISTA DE LA UNION	32
EL TALLAN	11
CRISTO NOS VALGA	5
SECHURA	155



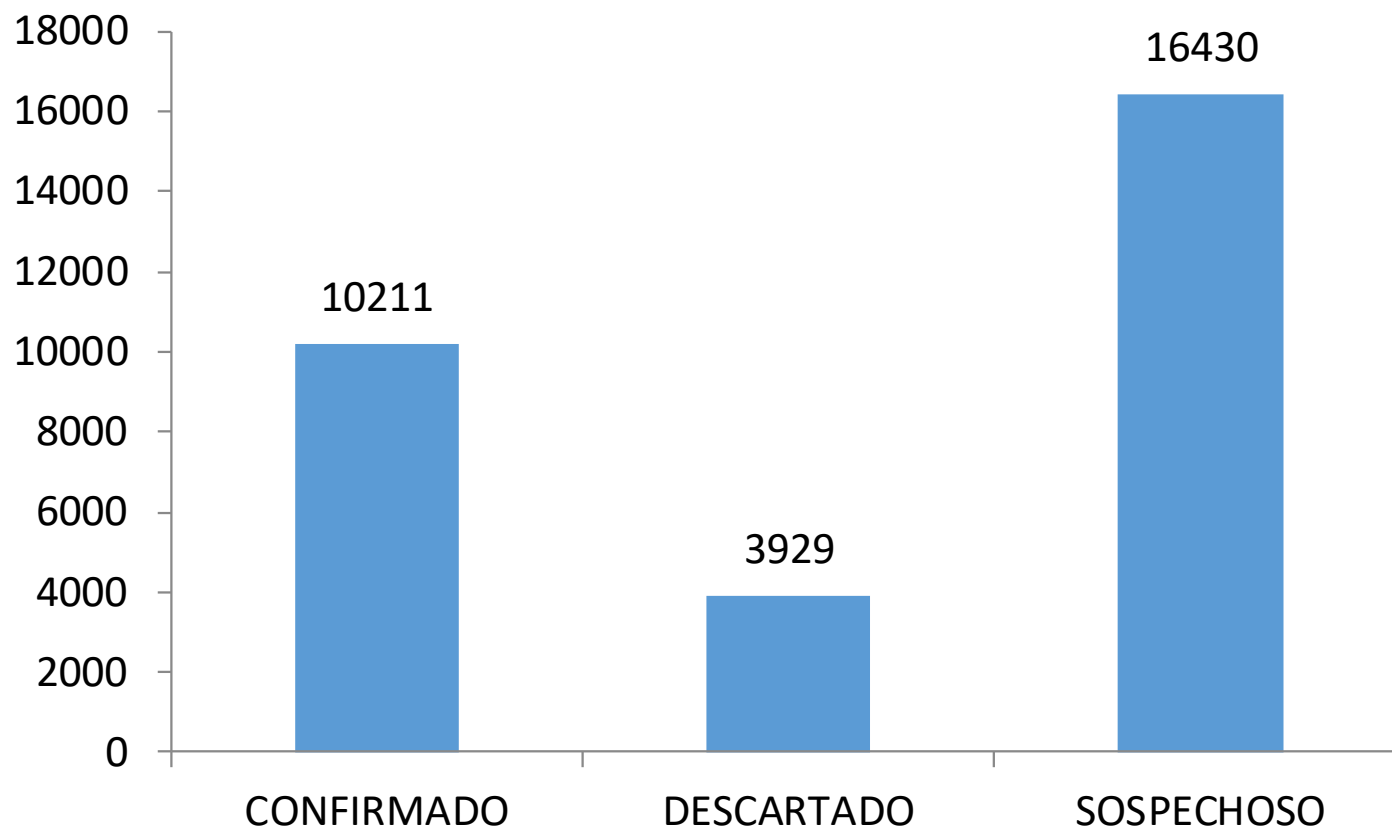
SALITRAL (Luciano Castillo)	61
LANCONES	9
SUYO	28
AYABACA	22
SULLANA	1049
LAS LOMAS	72
PAIMAS	14
TAMBO GRANDE	126
FRIAS	3
SAPILLICA	11
LAGUNAS	3
PACAIPAMPA	2
CHULUCANAS	747
CATACAOS	449
LA MATANZA	18
MORROPON	114
SANTO DOMINGO	5
CHALACO	13
SANTA CATALINA DE MOSSA	5
BUENOS AIRES	9
YAMANGO	9
LALQUIZ	2
HUANCABAMBA	46
SAN JUAN DE BIGOTE	22
CANCHAQUE	14
SONDORILLO	21
SALITRAL (Diresa Piura)	26
SAN MIGUEL DE EL FAIQUE	6
HUARMACA	5

Casos confirmados de COVID-19 según etapa de vida Piura - 2020



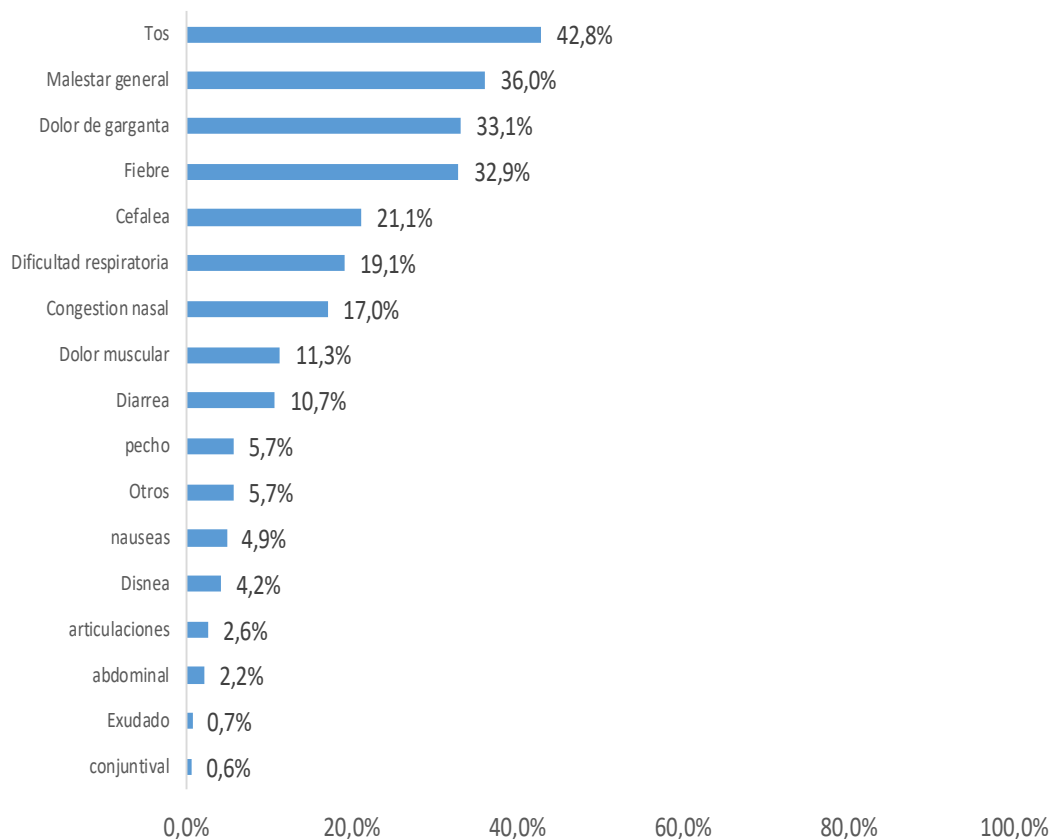


Casos de COVID-19 según tipo de diagnóstico Piura – 2020*



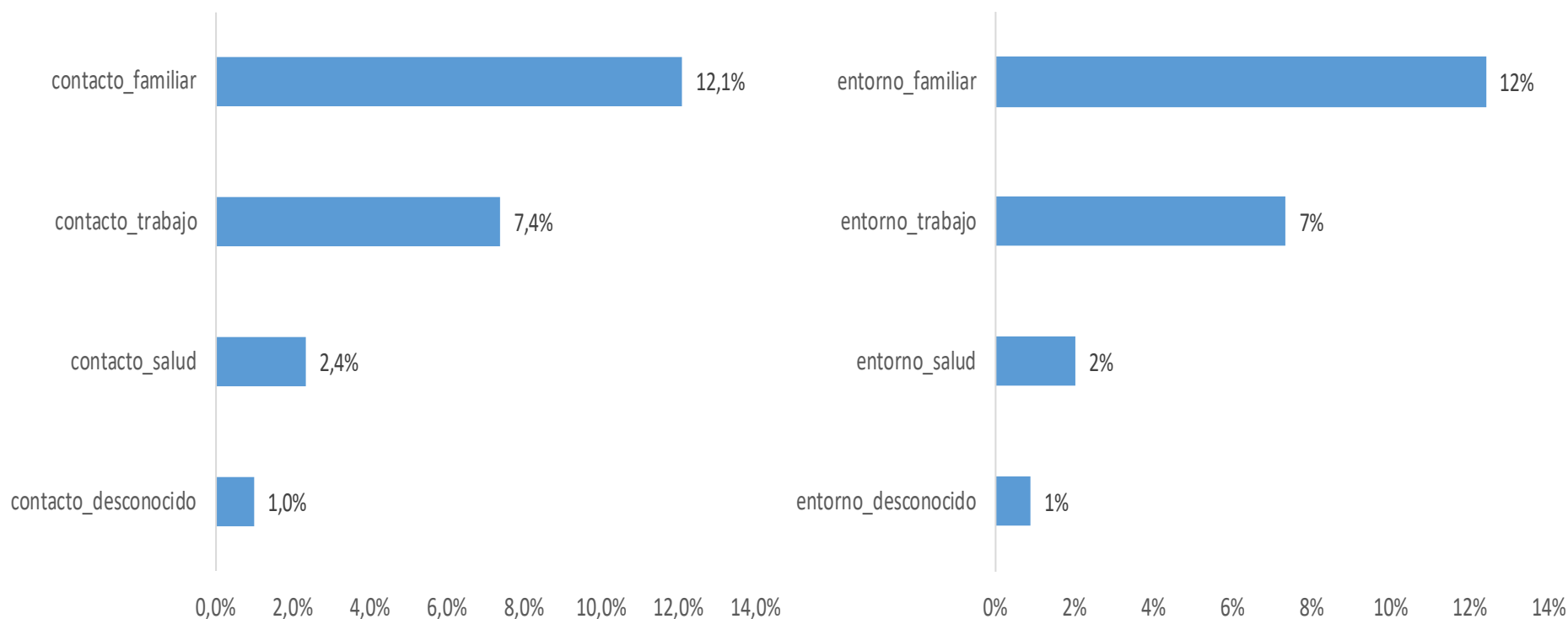
**20 casos en investigación

Características clínicas de casos confirmados de COVID-19, Piura 2020*

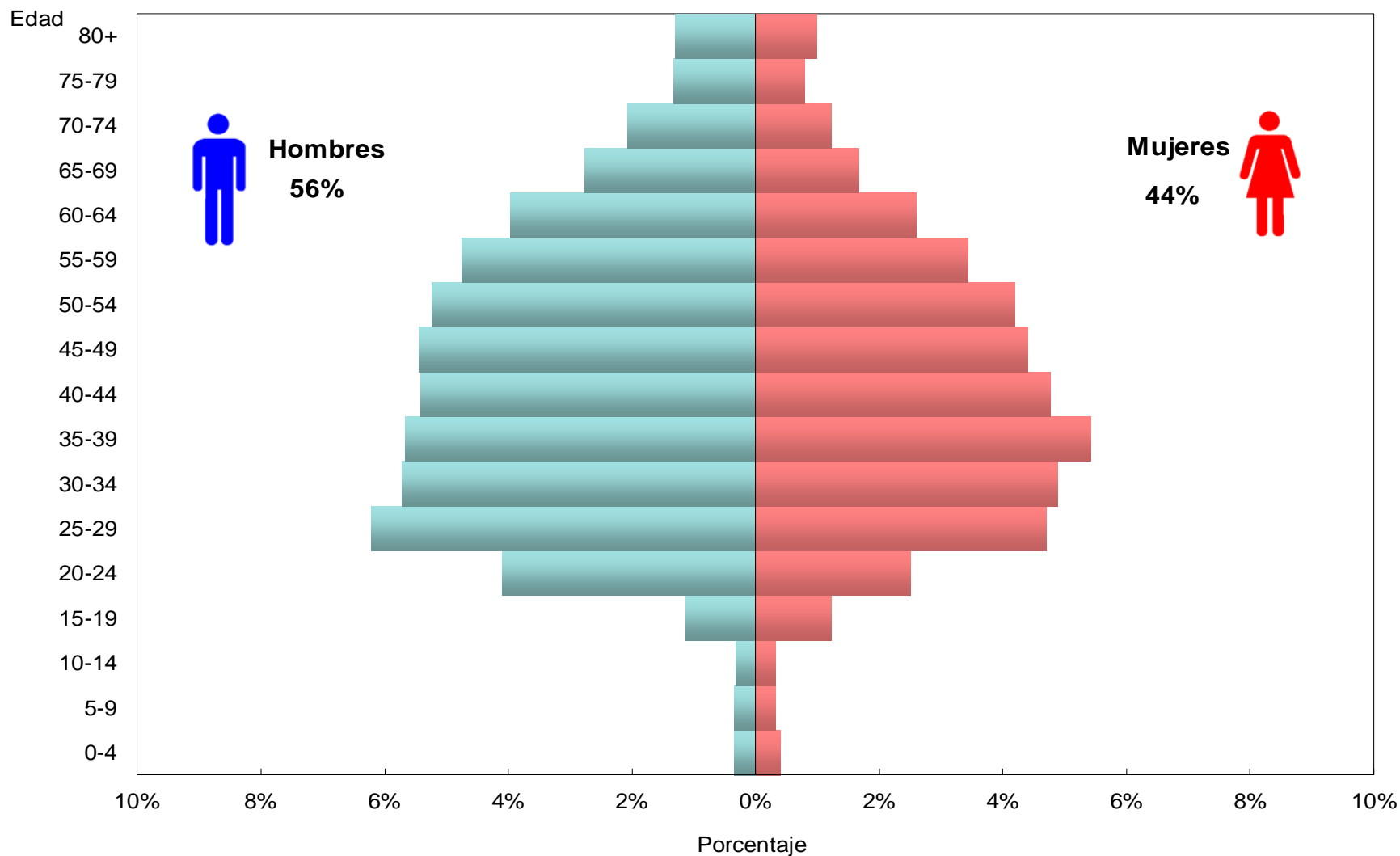


SINTOMATOLOGIA	N° CASOS	%
Total casos	10211	100,0%
Tos	4374	42,8%
Malestar general	3680	36,0%
Dolor de garganta	3384	33,1%
Fiebre	3356	32,9%
Cefalea	2154	21,1%
Dificultad respiratoria	1946	19,1%
Congestion nasal	1739	17,0%
Dolor muscular	1153	11,3%
Diarrea	1089	10,7%
pecho	583	5,7%
Otros	584	5,7%
nauseas	496	4,9%
Disnea	431	4,2%
articulaciones	268	2,6%
abdominal	221	2,2%
Exudado	72	0,7%
conjuntival	62	0,6%

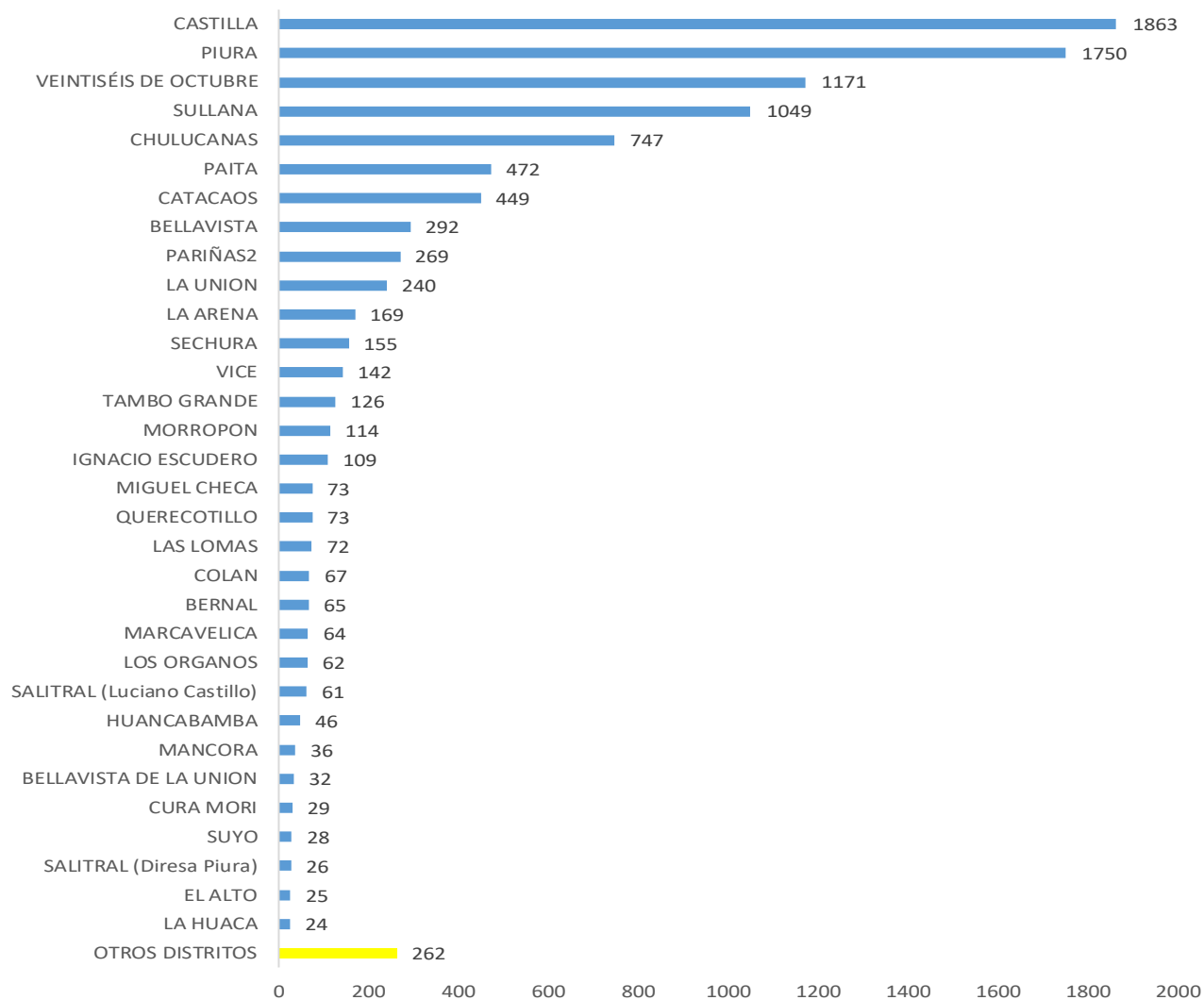
Porcentaje de casos COVID-19, que tuvieron contacto con caso positivo y entorno de posible contagio, Piura 2020*



Casos confirmados de COVID-19, según sexo y grupo de edad Piura 2020*



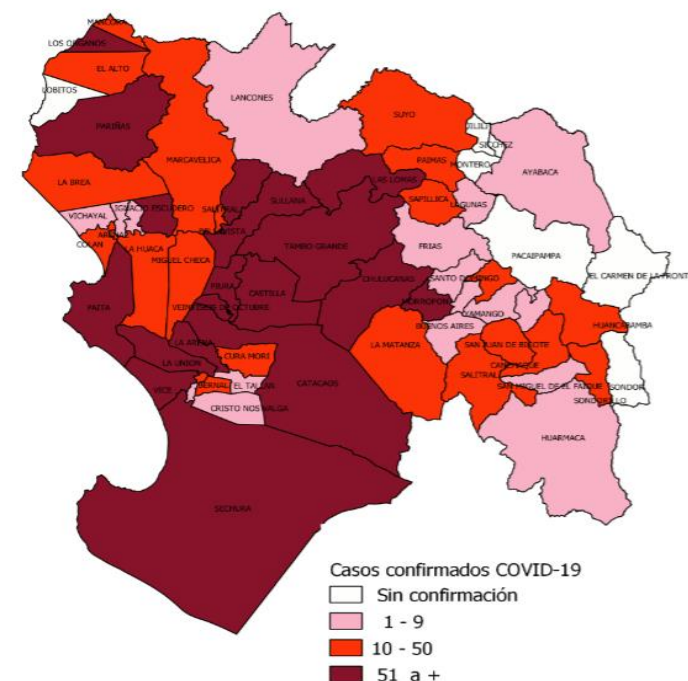
Casos confirmados de COVID-19 según distrito de residencia Piura - 2020



Casos confirmados de COVID-19 según distrito de residencia

Piura - 2020

DISTRITO	Nº CASOS	%
CASTILLA	1863	18,2%
PIURA	1750	17,1%
VEINTISÉIS DE OCTUBRE	1171	11,5%
SULLANA	1049	10,3%
CHULUCANAS	747	7,3%
PAITA	472	4,6%
CATACAOS	449	4,4%
BELLAVISTA	292	2,9%
PARIÑAS2	269	2,6%
LA UNION	240	2,4%
LA ARENA	169	1,7%
SECHURA	155	1,5%
VICE	142	1,4%
TAMBO GRANDE	126	1,2%
MORROPON	114	1,1%
IGNACIO ESCUDERO	109	1,1%
QUERECOTILLO	73	0,7%
MIGUEL CHECA	73	0,7%
LAS LOMAS	72	0,7%
COLAN	67	0,7%
BERNAL	65	0,6%
MARCAVELICA	64	0,6%
LOS ORGANOS	62	0,6%
SALITRAL (Luciano Castillo)	61	0,6%
HUANCABAMBA	46	0,5%
MANCORA	36	0,4%
BELLAVISTA DE LA UNION	32	0,3%
CURA MORI	29	0,3%
SUYO	28	0,3%
SALITRAL (Diresa Piura)	26	0,3%
OTROS DISTRITOS	311	3,0%
OTROS DEPARTAMENTOS	49	0,5%
TOTAL DEPARTAMENTO PIURA	10211	100%



El 92%(60/65) de los distritos del departamento de Piura reportan al menos un caso de COVID19.

Defunciones confirmadas de COVID-19, Piura – 2020*

DISTRITO DE RESIDENCIA	DEFUNCIONES	LETALIDAD
PIURA	123	7,0
CASTILLA	113	6,1
SULLANA	76	7,2
CHULUCANAS	65	8,7
VEINTISÉIS DE OCTUBRE	63	5,4
PAITA	43	9,1
CATACAOS	23	5,1
BELLAVISTA	22	7,5
PARIÑAS	16	5,9
TAMBO GRANDE	11	8,7
SECHURA	11	7,1
LA UNION	10	4,2
LA ARENA	8	4,7
COLAN	7	10,4
QUERECOTILLO	6	8,2
BERNAL	3	4,6
LAS LOMAS	3	4,2
VICE	2	1,4
CURA MORI	2	6,9
IGNACIO ESCUDERO	2	1,8
SALITRAL (Luciano Castillo)	2	3,3
LA BREA	2	14,3
SAN JUAN DE BIGOTE	2	9,1
VICHAYAL	2	18,2
MANCORA	2	5,6
MARCAVELICA	2	3,1
LOS ORGANOS	2	3,2
MORROPON	1	0,9
SALITRAL (Diresa Piura)	1	3,8
BUENOS AIRES	1	11,1
AYABACA	1	4,5
MIGUEL CHECA	1	1,4
SAPILICA	1	9,1
LA MATANZA	1	5,6
HUANCABAMBA	1	2,2
LANCONES	1	11,1
SONDORILLO	1	4,8
BELLAVISTA DE LA UNION	1	3,1
LA HUACA	1	4,2
Total general	635	6,2

PROVINCIA	FALLECIDOS	CASOS+	LETALIDAD
PAITA	53	592	9,0%
MORROPON	71	968	7,3%
SULLANA	112	1730	6,5%
PIURA	356	5880	6,1%
TALARA	22	406	5,4%
SECHURA	17	408	4,2%
AYABACA	2	83	2,4%
HUANCABAMBA	2	95	2,1%
Total general	635	10162	6,2

CASOS IMPORTADOS: 49



Hospitalizados COVID-19, Piura – 2020*

ESTABLECIMIENTO DE SALUD	FECHA	HOSPITALIZADO		UCI		ALTAS	
		TOTALES	DEL DÍA	TOTALES	DEL DÍA	TOTALES	DEL DÍA
HOSPITAL DE APOYO SANTA ROSA	04/06/2020	2476	207	87	17	883	9
HOSPITAL LAS MERCEDES PAITA	04/06/2020	47	47			46	2
HOSPITAL CHULUCANAS	04/06/2020	145	32			25	1
CLINICA MIRAFLORES	04/06/2020	73	12	22	6	51	1
CLINICA BELEN	04/06/2020	55	12	18	4	36	0
HOSPITAL PRIVADO	04/06/2020	119	30	19	8	98	3