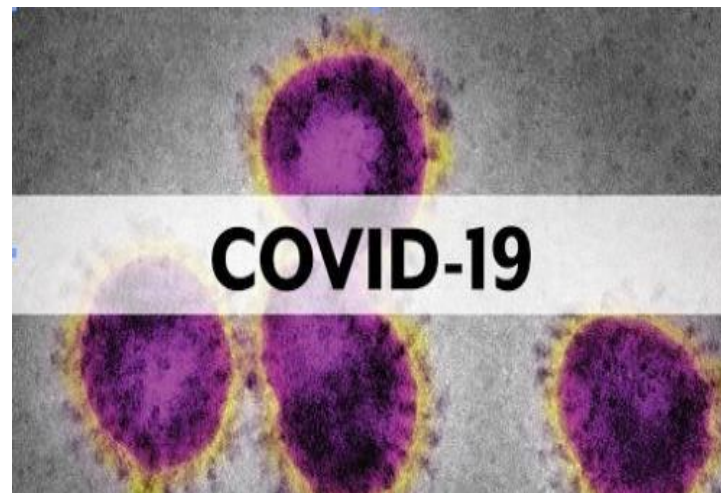


Dirección Regional de Salud Piura Oficina de Epidemiología



Sala de Situación Covid-19 en Piura

Semana Epidemiológica N° 27 -2020
(al 04 de julio)



19,441

***¡PIURANOS VENCIERON
EL CORONAVIRUS!***

*Ellos se encuentran en etapa de recuperación
y aislamiento domiciliario; Asimismo se realiza
seguimiento de su evolución.*

**ALTAS
HOSPITALARIAS**

5,077

RECUPERADOS:

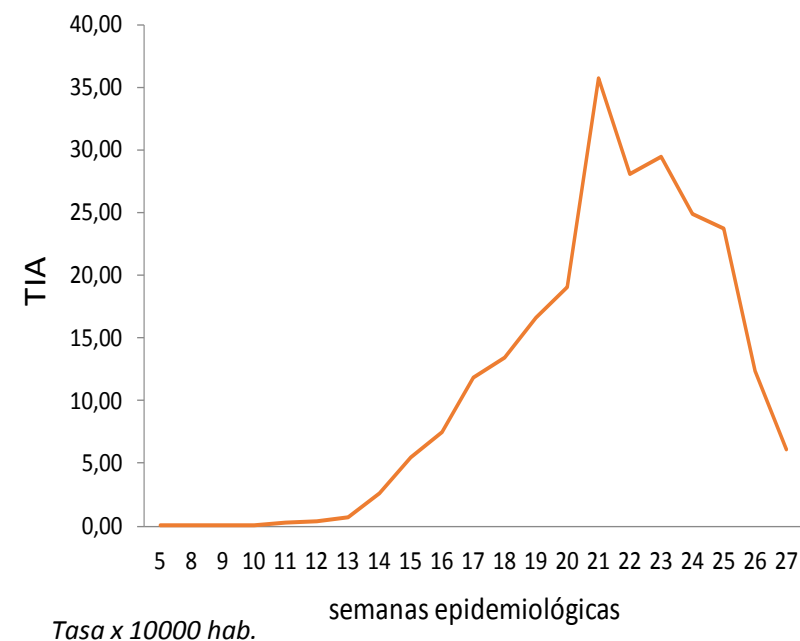
14,364

Tasa de incidencia de casos confirmados de COVID-19 según distritos

Piura - 2020

DISTRITO	TASA DE INCIDENCIA	DISTRITO	TASA DE INCIDENCIA
LOBITOS	318,9	SECHURA	88,2
BELLAVISTA DE LA UNION	282,0	LALAQUIZ	77,7
EL ALTO	276,4	SAN MIGUEL DE EL FAIQUE	71,3
BELLAVISTA	229,1	MANCORA	71,0
PIURA	216,3	LAS LOMAS	70,8
CASTILLA	199,1	CRISTO NOS VALGA	70,2
CHULUCANAS	188,3	SANTA CATALINA DE MOSSA	67,7
MIGUEL CHECA	181,1	HUANCABAMBA	65,2
COLAN	181,0	PAIMAS	62,3
SALITRAL (Luciano Castillo)	155,8	BUENOS AIRES	59,2
SULLANA	146,1	PACAIPAMPA	58,7
CANCHAQUE	140,7	RINCONADA LLICUAR	57,4
VICE	138,3	SUYO	52,9
IGNACIO ESCUDERO	137,8	YAMANGO	50,7
VEINTISÉIS DE OCTUBRE	137,8	TAMBO GRANDE	47,3
LA HUACA	135,6	TAMARINDO	45,0
LA UNION	129,5	LA MATANZA	43,8
PARIÑAS2	128,8	CURA MORI	40,3
BERNAL	128,6	HUARMACA	38,5
PAITA	128,4	SALITRAL (Diresa Piura)	38,4
VICHAYAL	127,7	EL TALLAN	38,4
ARENAL	123,1	EL CARMEN DE LA FRONTERA	35,9
CATACAOS	122,9	SONDORILLO	34,6
MORROPON	113,7	FRIAS	33,0
LOS ORGANOS	113,3	SAPILLICA	32,8
QUERECOTILLO	104,3	SANTO DOMINGO	28,3
AMOTAPE	104,1	AYABACA	26,9
SAN JUAN DE BIGOTE	104,0	LANCONES	25,1
MARCAVELICA	96,3	LAGUNAS	17,6
LA ARENA	95,3	SONDOR	15,9
CHALACO	92,7	JILILI	13,0
LA BREA	90,8	MONTERO	5,4
		DEPARTAMENTO PIURA	123,7

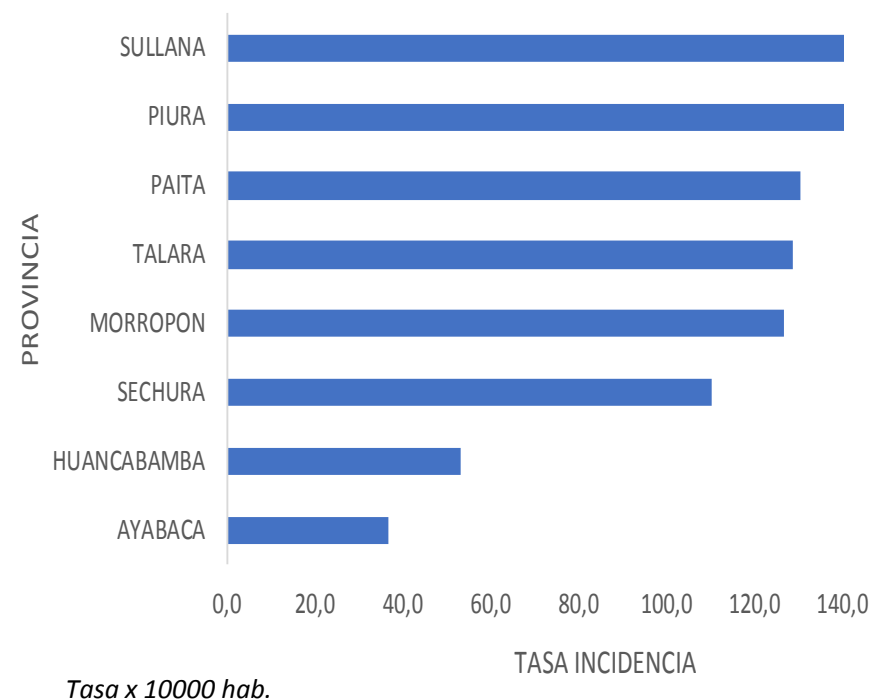
TASA DE INCIDENCIA SEGÚN SEMANAS EPIDEMIOLÓGICAS



Tasa de incidencia de casos confirmados de COVID-19 según provincias

Piura - 2020

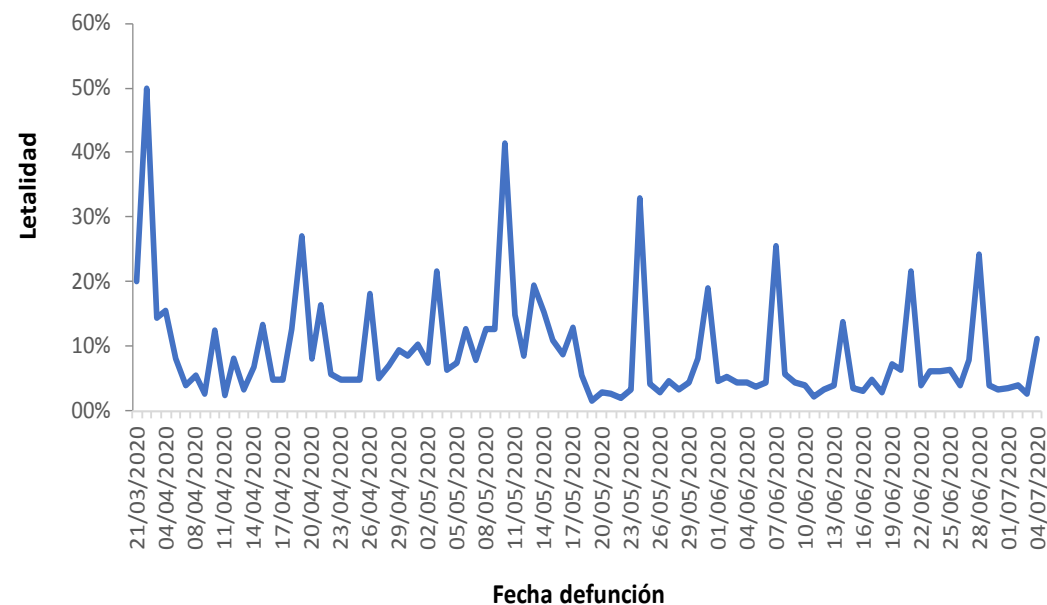
PROVINCIA	TASA DE INCIDENCIA
SULLANA	143,8
PIURA	141,5
PAITA	130,6
TALARA	128,9
MORROPON	126,9
SECHURA	110,3
HUANCABAMBA	53,3
AYABACA	36,7
TOTAL DEPARTAMENTO PIURA	123,7



Letalidad de casos confirmados de COVID-19 según provincias y fecha defunción

Piura - 2020

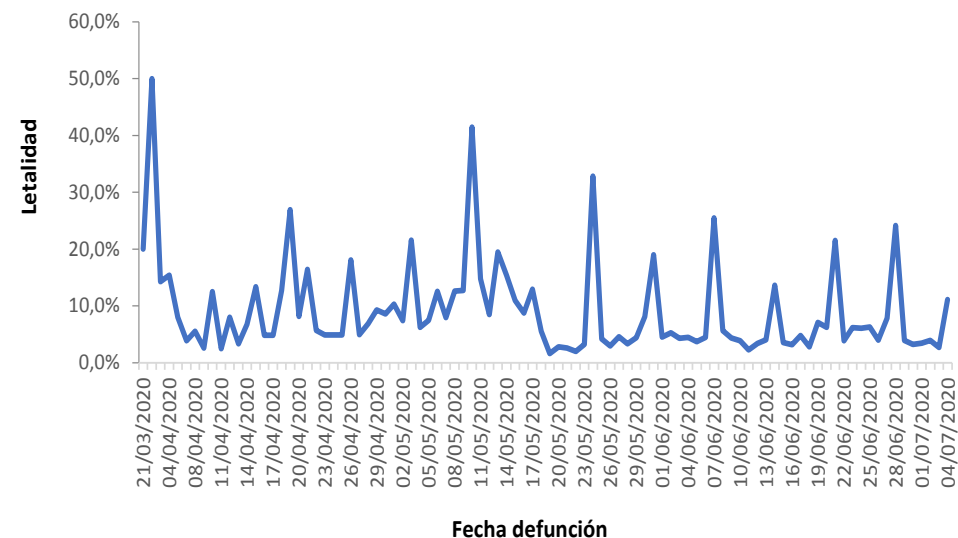
PROVINCIA	LETALIDAD
PAITA	9,8%
MORROPON	7,7%
SULLANA	5,5%
PIURA	5,2%
TALARA	4,3%
SECHURA	3,6%
AYABACA	1,9%
HUANCABAMBA	1,5%
Otros Departamentos	1,8%
Total general	5,5%



Letalidad de casos confirmados de COVID-19 según distritos y fecha defunción

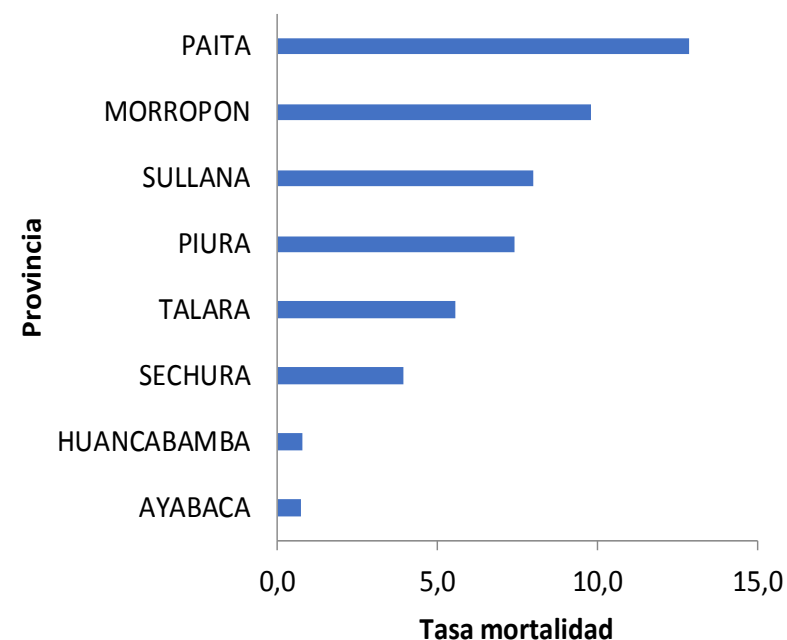
Piura - 2020

DISTRITO DE RESIDENCIA	LETALIDAD	DISTRITO DE RESIDENCIA	LETALIDAD
JILILI	25,0	LA HUACA	4,1
MONTERO	25,0	CATACAOS	3,8
PAITA	11,6	MARCAVELICA	3,6
AMOTAPE	11,1	MIGUEL CHECA	3,6
VICHAYAL	10,4	LA ARENA	3,5
CURA MORI	9,9	MORROPON	3,4
CHULUCANAS	9,7	CANCHAQUE	3,1
EL TALLAN	9,5	AYABACA	3,0
QUERECOTILLO	6,9	MANCORA	2,9
PIURA	6,7	SALITRAL (Diresa Piura)	2,8
SULLANA	6,4	LA UNION	2,8
TAMBO GRANDE	5,7	SONDORILLO	2,4
BUENOS AIRES	5,7	VICE	2,3
BELLAVISTA	5,5	FRIAS	2,3
LANCONES	5,4	SAPILICA	2,3
LA BREA	5,3	BELLAVISTA DE LA UNION	2,2
SAN JUAN DE BIGOTE	5,3	EL ALTO	1,9
PARIÑAS	5,2	LOBITOS	1,7
CASTILLA	4,9	IGNACIO ESCUDERO	1,7
BERNAL	4,9	LA MATANZA	1,6
COLAN	4,8	SUYO	1,4
SECHURA	4,8	PAIMAS	1,4
VEINTISÉIS DE OCTUBRE	4,7	SAN MIGUEL DE EL FAIQUE	1,4
SALITRAL (Luciano Castillo)	4,4	HUARMACA	1,1
TAMARINDO	4,3	HUANCABAMBA	0,9
LAS LOMAS	4,3	PACAIPAMPA	0,6
LOS ORGANOS	4,3	OTROS DEPARTAMENTOS	1,9
		Departamento Piura	5,5

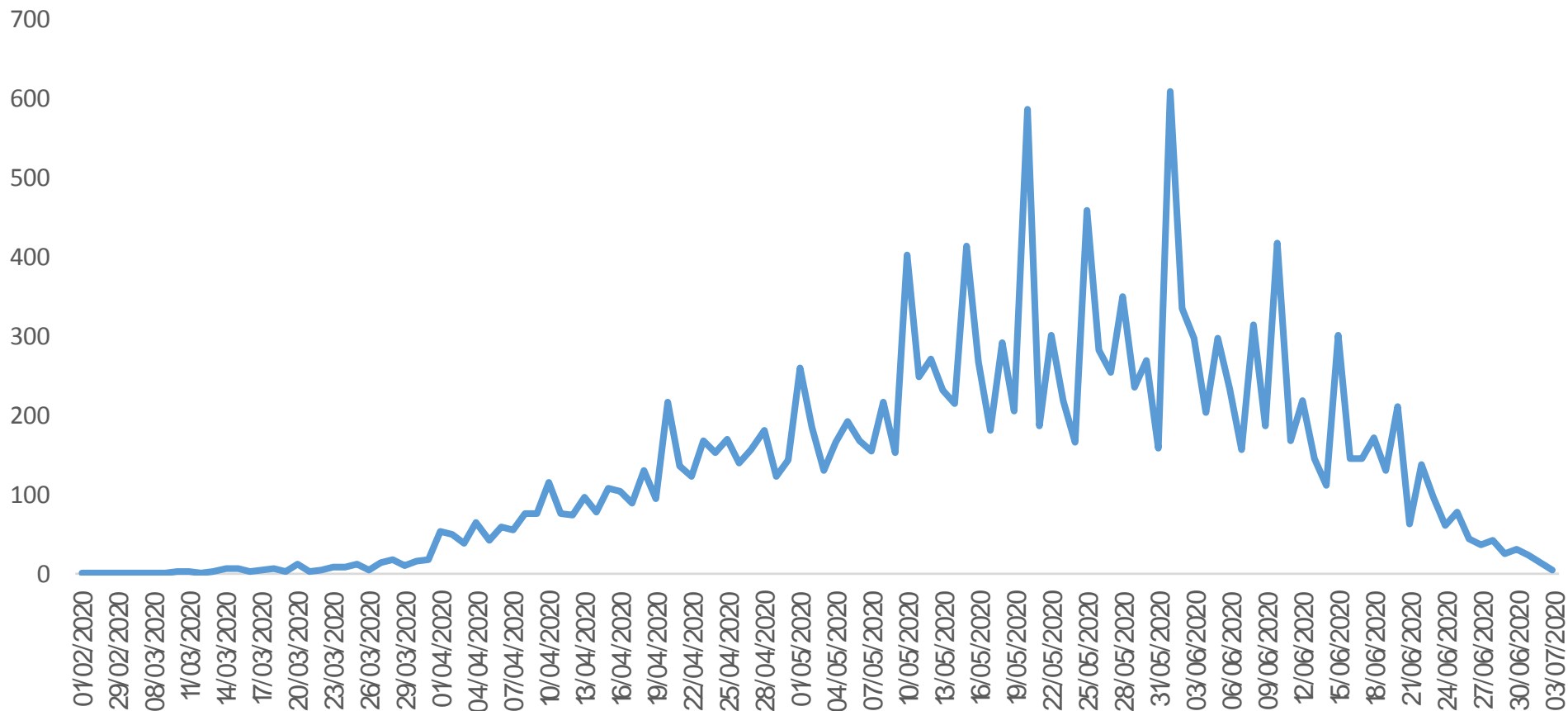


Tasa de Mortalidad de COVID-19 según distritos Piura - 2020

DISTRITO DE RESIDENCIA	TASA MORTALIDAD	DISTRITO DE RESIDENCIA	TASA MORTALIDAD
CHULUCANAS	18,3	EL TALLAN	3,7
PAITA	15,1	LA UNION	3,6
PIURA	14,4	MARCAVELICA	3,4
VICHAYAL	13,2	LA ARENA	3,4
BELLAVISTA	12,5	BUENOS AIRES	3,4
AMOTAPE	11,6	JILILI	3,3
CASTILLA	9,8	VICE	3,2
SULLANA	9,1	LAS LOMAS	3,0
COLAN	8,7	TAMBO GRANDE	2,7
QUERECOTILLO	7,1	IGNACIO ESCUDERO	2,2
SALITRAL (Luciano Castillo)	6,7	MANCORA	2,1
VEINTISÉIS DE OCTUBRE	6,6	TAMARINDO	2,0
PARIÑAS	6,3	LANCONES	1,4
BELLAVISTA DE LA UNION	6,3	MONTERO	1,3
MIGUEL CHECA	6,2	SALITRAL (Diresa Piura)	1,1
BERNAL	6,2	SAN MIGUEL DE EL FAIQUE	1,0
LOBITOS	5,5	HUANCABAMBA	0,9
SAN JUAN DE BIGOTE	5,5	PAIMAS	0,9
LA HUACA	5,4	SONDORILLO	0,8
EL ALTO	5,1	FRIAS	0,7
LOS ORGANOS	4,8	SAPILICA	0,7
CATACAOS	4,7	SUYO	0,7
LA BREA	4,5	AYABACA	0,7
CANCHAQUE	4,4	LA MATANZA	0,7
SECHURA	4,2	HUARMACA	0,4
CURA MORI	3,9	PACAIPAMPA	0,4
		Total general	6,9

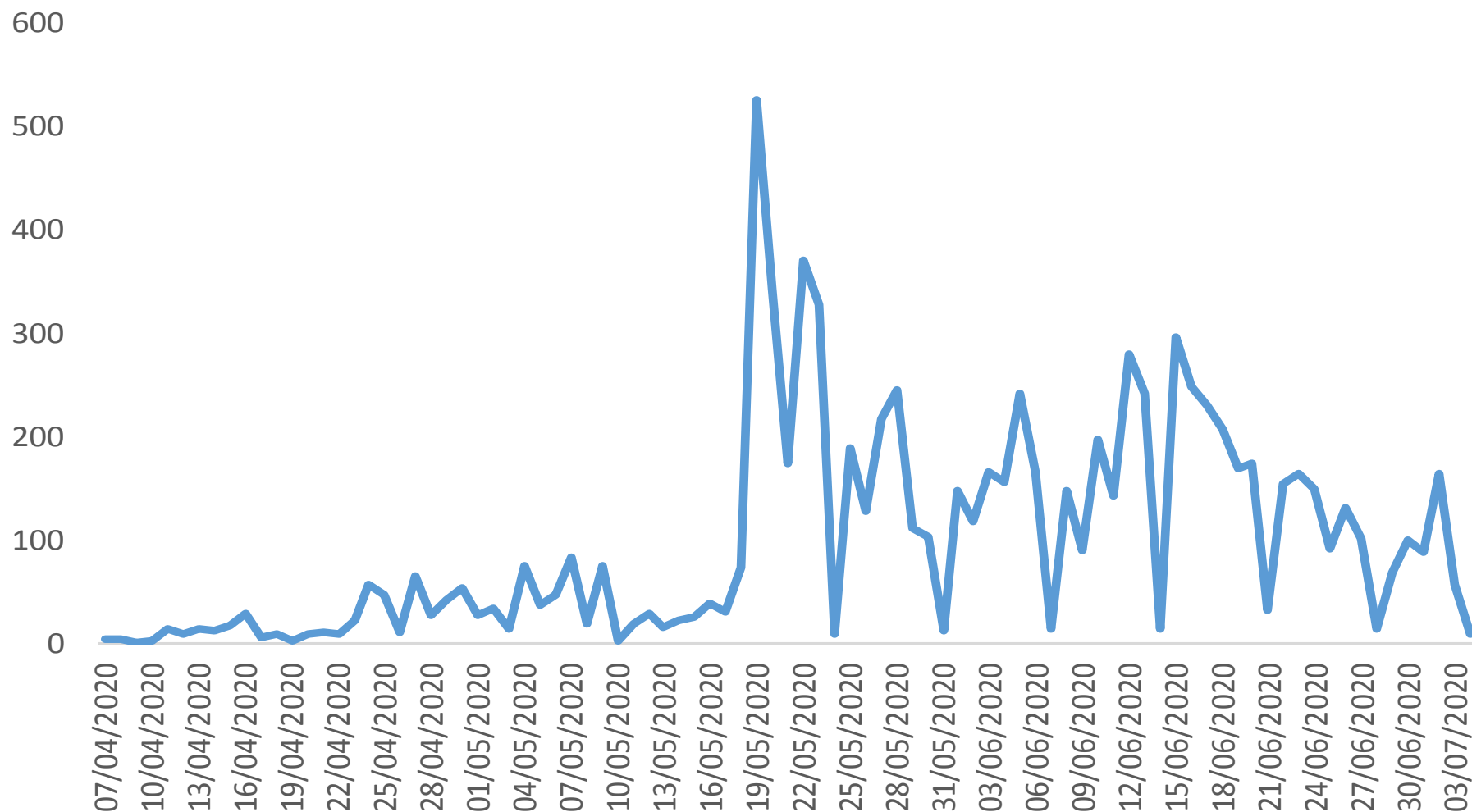


Casos confirmados de COVID-19 según fecha de inicio de síntomas Piura - 2020



Casos confirmados asintomáticos de COVID-19 según fecha de notificación

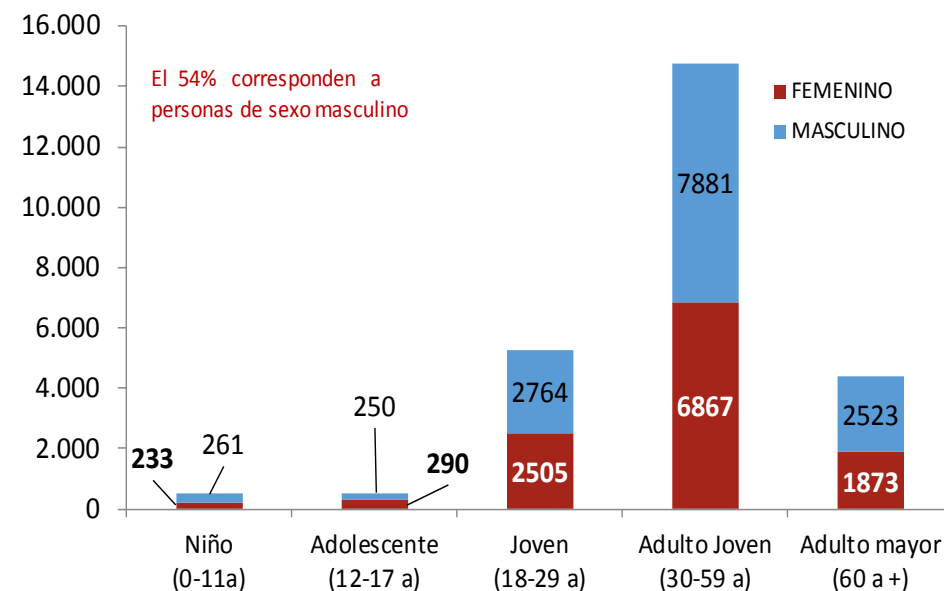
Piura - 2020



Casos confirmados COVID-19 según distritos y etapa de vida

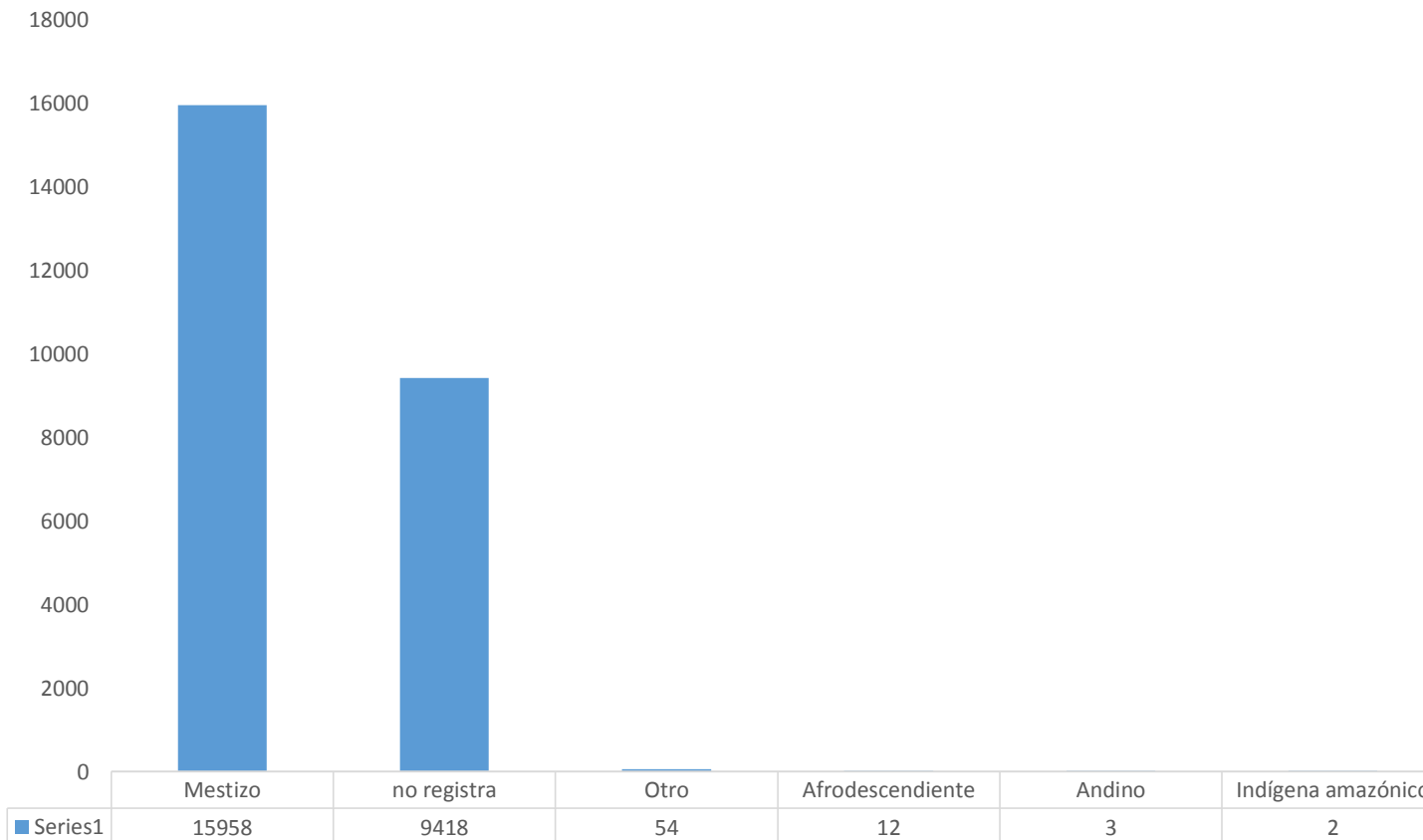
Piura - 2020

DISTRITO	Nº CASOS	%
PIURA	3645	14,3%
CASTILLA	3170	12,5%
SULLANA	2874	11,3%
VEINTISÉIS DE	2304	9,1%
CHULUCANAS	1598	6,3%
PAITA	1321	5,2%
PARIÑAS2	1289	5,1%
CATACAOS	991	3,9%
BELLAVISTA	972	3,8%
TAMBO GRAN	623	2,4%
LA UNION	581	2,3%
SECHURA	418	1,6%
LA ARENA	396	1,6%
MARCAVELICA	310	1,2%
IGNACIO ESCL	307	1,2%
QUERECOTILL	294	1,2%
COLAN	251	1,0%
HUANCABAMI	220	0,9%
EL ALTO	217	0,9%
VICE	215	0,8%
LAS LOMAS	210	0,8%
MORROPON	179	0,7%
LA HUACA	177	0,7%
HUARMACA	175	0,7%
MIGUEL CHEC	174	0,7%
PACAI PAMPA	160	0,6%
BELLAVISTA DI	135	0,5%
CANCHAQUE	129	0,5%
LA BREA	120	0,5%
OTROS DISTRI	1883	7,4%
OTROS DEPAR	109	0,4%
TOTAL DEPAR	25447	100%





Casos confirmados COVID-19 según etnia Piura - 2020

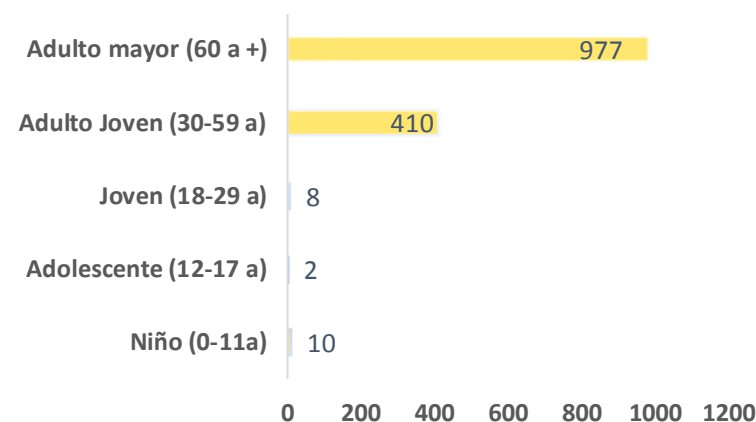


Defunciones confirmadas COVID-19 según distritos y grupo de edad

Piura - 2020

DISTRITO DE RESIDENCIA	DEFUNCIONES	LETALIDAD
PIURA	243	6,7
SULLANA	180	6,3
CASTILLA	156	4,9
CHULUCANAS	155	9,7
PAITA	155	11,7
VEINTISÉIS DE OCTUBRE	110	4,8
PARIÑAS	63	4,9
BELLAVISTA	53	5,5
CATACAOS	38	3,8
TAMBO GRANDE	35	5,6
SECHURA	20	4,8
QUERECOTILLO	20	6,8
LA UNION	16	2,8
LA ARENA	14	3,5
COLAN	12	4,8
MARCAVELICA	11	3,5
LAS LOMAS	9	4,3
CURA MORI	8	9,6
VICHAYAL	7	10,3
LA HUACA	7	4,0
MORROPON	6	3,4
LA BREA	6	5,0
MIGUEL CHECA	6	3,4
VICE	5	2,3
BERNAL	5	4,8
SALITRAL (Luciano Castillo)	5	4,3
IGNACIO ESCUDERO	5	1,6
LOS ORGANOS	5	4,2
EL ALTO	4	1,8
SAN JUAN DE BIGOTE	4	5,3
CANCHAQUE	4	3,1
AMOTAPE	3	11,1
MANCORA	3	2,9
BELLAVISTA DE LA UNION	3	2,2
HUANCABAMBA	3	1,4
BUENOS AIRES	3	5,7
AYABACA	3	2,6
HUARMACA	2	1,1
LANCONES	2	5,4
FRIAS	2	2,3
EL TALLAN	2	9,5
SONDORILLO	1	2,4
LOBITOS	1	1,7
JILILI	1	25,0
MONTERO	1	25,0
PACAIPAMPA	1	0,6
SALITRAL (Diresa Piura)	1	2,8
SAPILLICA	1	2,3
PAIMAS	1	1,4
SUYO	1	1,4
LA MATANZA	1	1,6
SAN MIGUEL DE EL FAIQUE	1	1,4
TAMARINDO	1	4,3
OTROS DEPARTAMENTOS	2	1,9
Total general	1407	5,5

SEGÚN GRUPO DE EDAD	Nº CASOS	%
Niño (0 - 11 años)	10	0,7
Adolescentes (12 - 17 años)	2	0,1
Joven (18 - 29 años)	8	0,6
Adulto Joven (30 - 59 años)	410	29,1
Adulto Mayor (60 + años)	977	69,4
Piura	1407	100,0
Según género		
Hombres	957	68,0
Mujeres	450	32,0





Hospitalizados COVID-19, Piura – 2020*

ESTABLECIMIENTO DE SALUD	FECHA	HOSPITALIZADO		UCI		ALTAS	
		TOTALES	DEL DÍA	TOTALES	DEL DÍA	TOTALES	DEL DÍA
HOSPITAL DE APOYO SANTA ROSA	04/07/2020	3438	135	115	17	1543	15
HOSPITAL LAS MERCEDES PAITA	04/07/2020	19	19			131	2
HOSPITAL CHULUCANAS	04/07/2020	200	30			66	6
CLINICA MIRAFLORES	04/07/2020	102	8	35	5	83	2
CLINICA BELEN	04/07/2020	76	12	21	4	67	1
HOSPITAL PRIVADO	04/07/2020	176	11	40	10	183	1
TOTAL		4011	215	211	36	2073	27