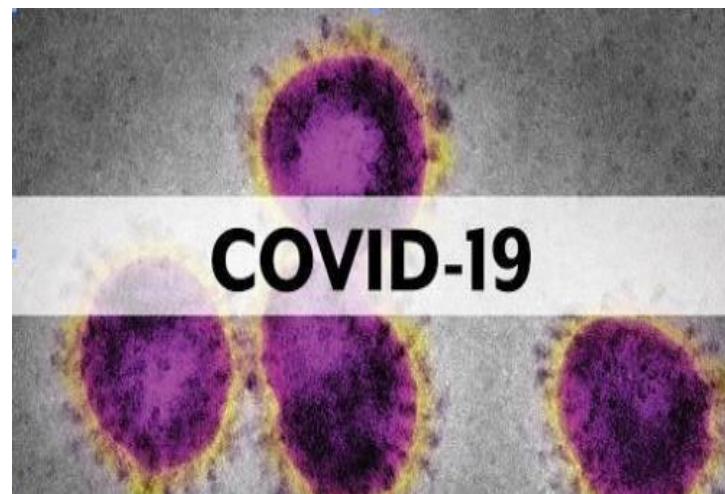


Dirección Regional de Salud Piura Oficina de Epidemiología



Sala de Situación Covid-19 en Piura

**Semana Epidemiológica N° 01 -2021
(al 05 de enero)**



65,090

***¡PIURANOS VENCIERON
EL CORONAVIRUS!***

*Ellos se encuentran en etapa de recuperación
y aislamiento domiciliario; Asimismo se realiza
seguimiento de su evolución.*

**ALTAS
HOSPITALARIAS
7,806**

**RECUPERADOS:
57,284**

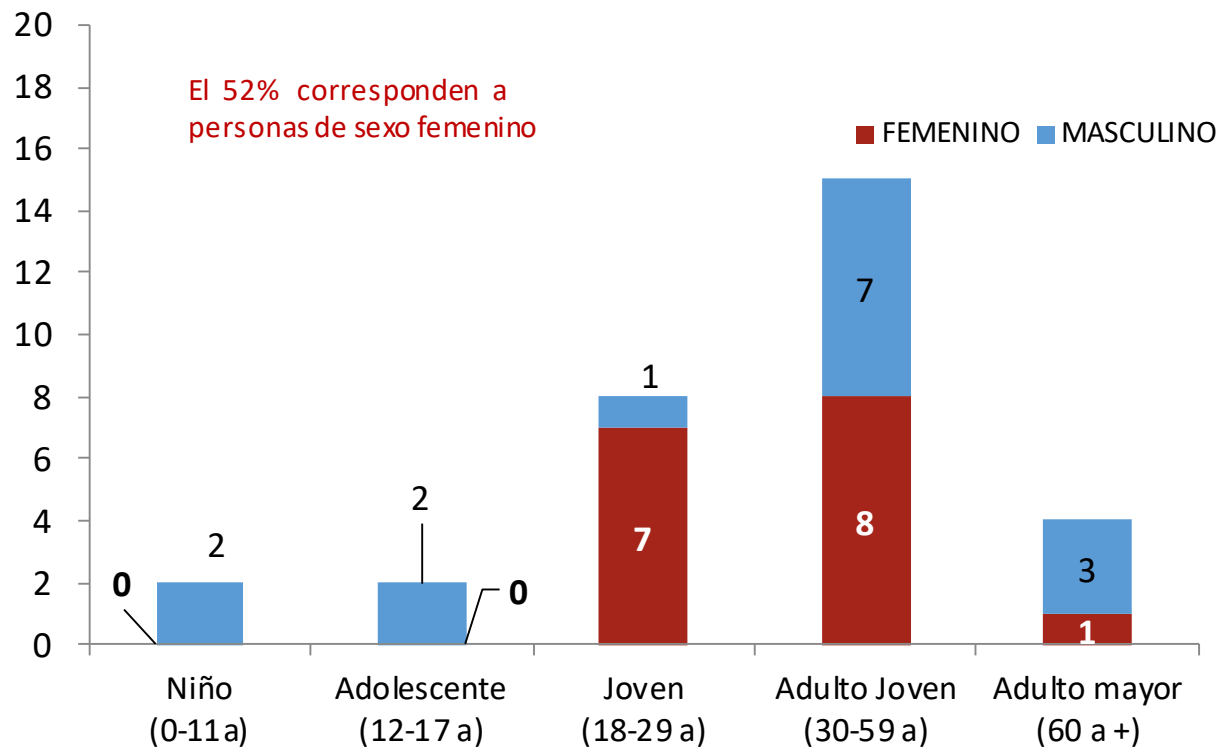
Casos notificados de COVID-19 según semana clasificación y distritos

Piura – 2021*

DISTRITO	CLASIFICACIÓN				TOTAL
	CONFIRMADO	DESCARTADO	SOSPECHOSO	PROBABLE	
SULLANA	0	0	7	3	10
VEINTISÉS DE OCTUBRE	0	1	1	3	5
CASTILLA	0	2	2	0	4
TAMBO GRANDE	0	0	4	0	4
PIURA	1	0	1	0	2
VICHAYAL	1	0	0	1	2
BELLAVISTA	0	0	0	1	1
MARCAVELICA	0	0	1	0	1
LA MATANZA	0	1	0	0	1
COLAN	0	0	1	0	1
LAS LOMAS	0	0	1	0	1
SAN MIGUEL DE EL FAIQUE	0	0	1	0	1
QUERECOTILLO	0	0	0	1	1
IMPORTADOS	0	0	0	1	1
TOTAL	2	4	19	10	35

SEMANA	CLASIFICACIÓN				TOTAL
	CONFIRMADO	DESCARTADO	SOSPECHOSO	PROBABLE	
1	2	4	19	10	35
Total general	2	4	19	10	35

casos sospechosos y probables de COVID-19 según grupo de edad Piura - 2021





PERÚ

Ministerio de Salud

Dirección Regional de Salud Piura

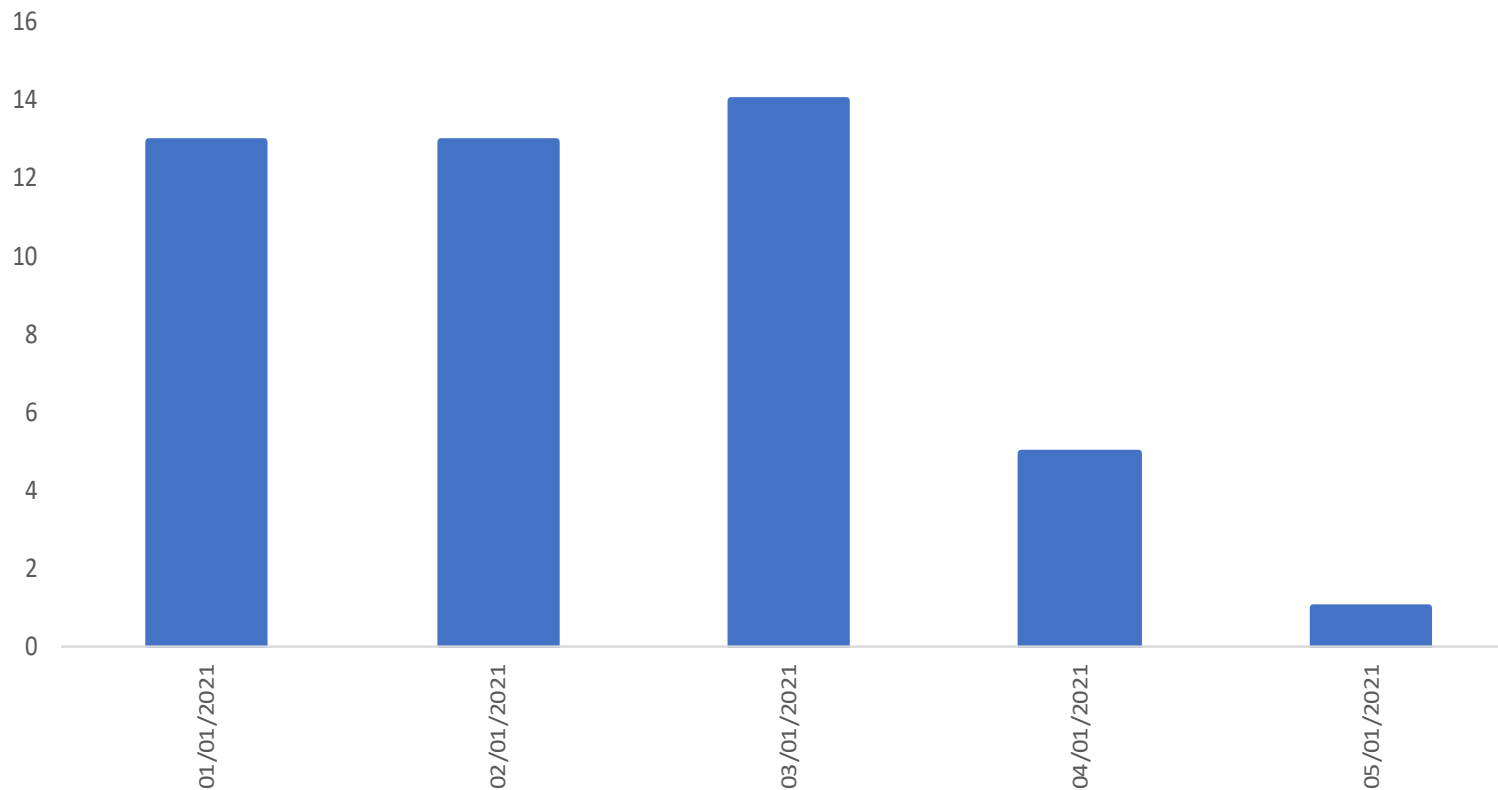


PERÚ

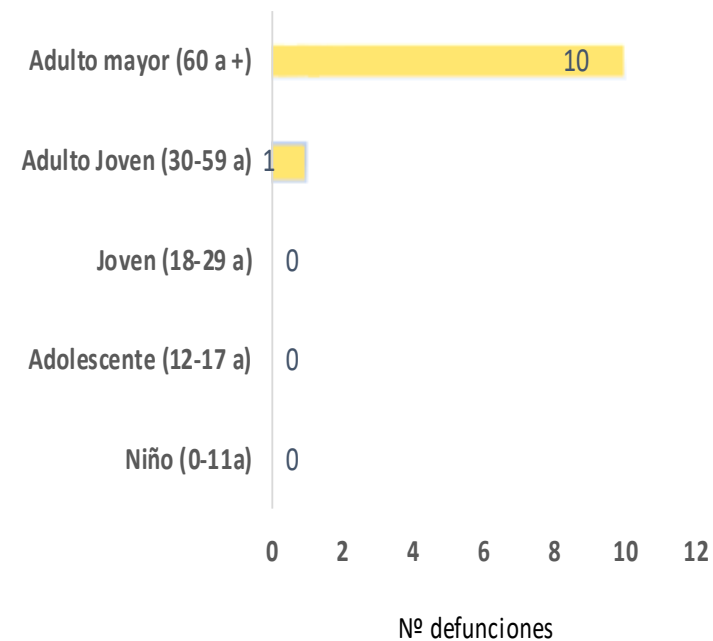
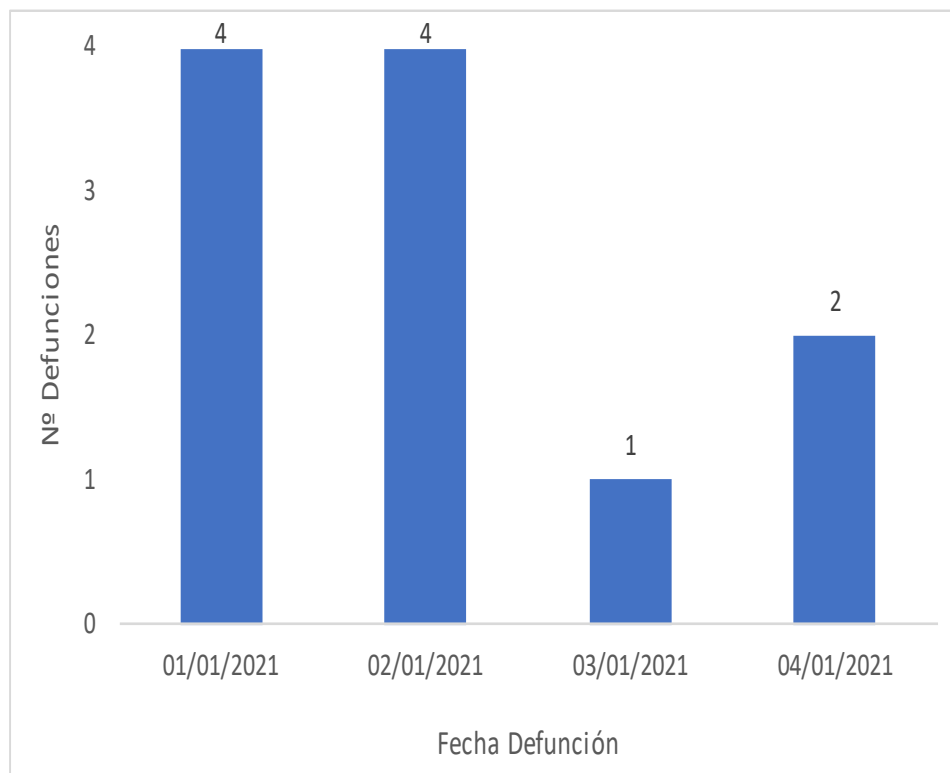
Ministerio de Salud

Centro Nacional de Epidemiología, Prevención y Control de Enfermedades

Hospitalizaciones por COVID-19 según fecha de hospitalización Piura – 2021*



Defunciones de COVID-19 según fecha defunción Piura – 2021*



Hospitalizados COVID-19, Piura – 2020*

ESTABLECIMIENTO DE SALUD	FECHA	INGRESOS		HOSPITALIZADO		UCI		ALTAS	
		TOTALES	DEL DÍA	TOTALES	DEL DÍA	TOTALES	DEL DÍA	TOTALES	DEL DÍA
HOSPITAL DE APOYO SANTA ROSA	05/01/2021	6345	4	6516	57	273	17	3479	9
HOSPITAL DE APOYO SULLANA	05/01/2021			42	9	3	1	16	5
HOSPITAL LAS MERCEDES PAITA	05/01/2021			3	2			562	2
CLINICA MIRAFLORES	05/01/2021			175	3	65	2	164	0
HOSPITAL PRIVADO	05/01/2021			188	0	133	10	363	0
TOTAL		6345	4	6924	71	474	30	4584	16