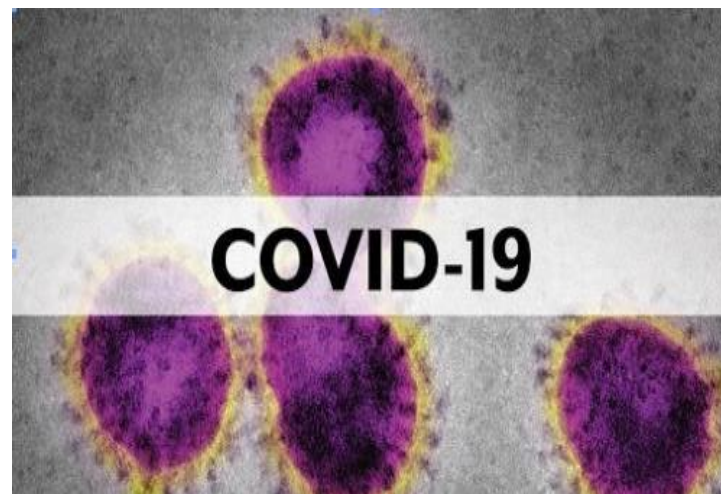


Dirección Regional de Salud Piura Oficina de Epidemiología



Sala de Situación Covid-19 en Piura

Semana Epidemiológica N° 23 -2020
(al 05 de junio)

Casos confirmados de COVID-19 según distritos

Piura - 2020

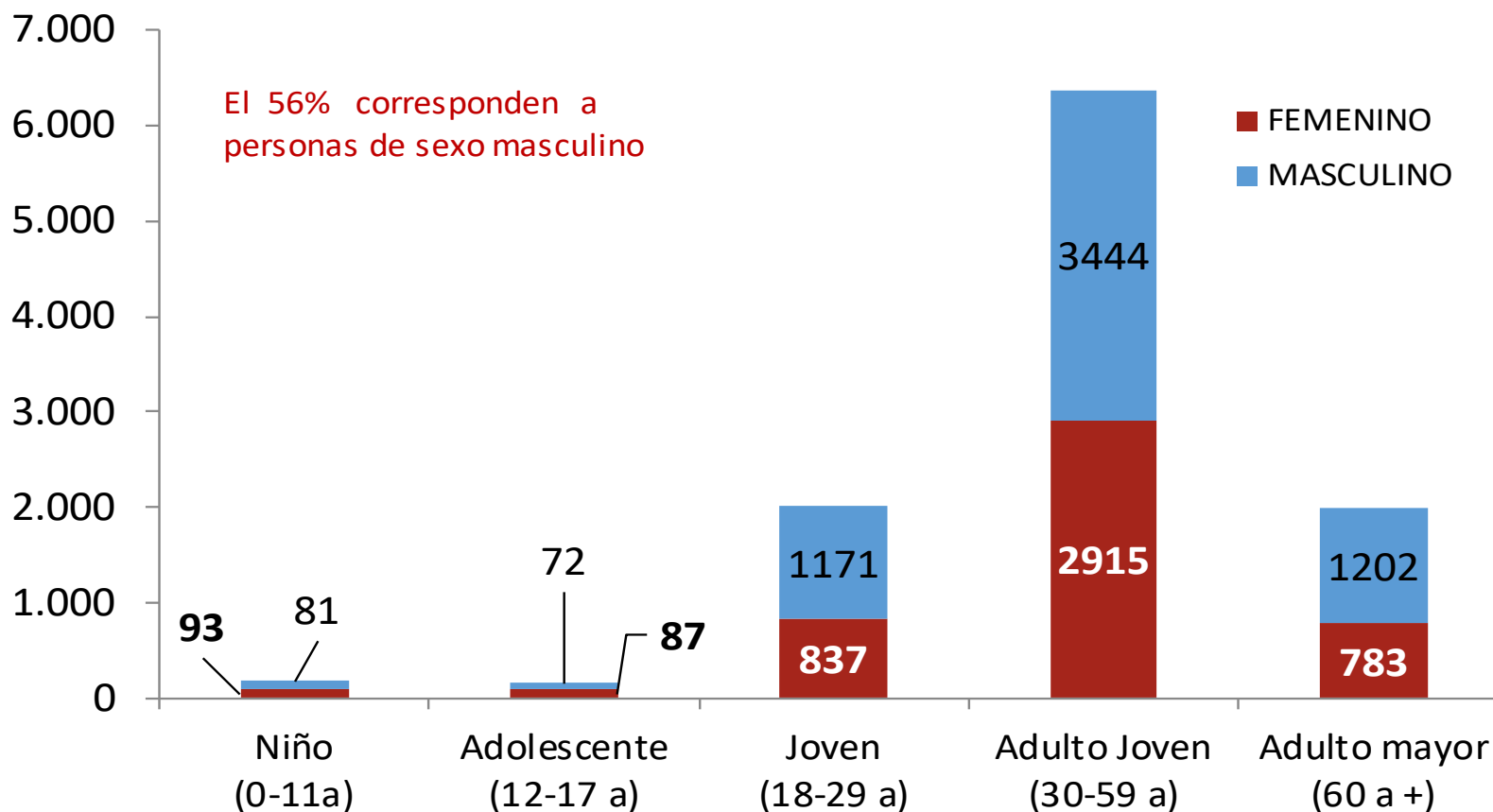
Confirmados : 10685

MANCORA	36
LOS ORGANOS	62
EL ALTO	26
PARIÑAS	272
MARCAVELICA	74
BELLAVISTA	299
QUERCOTILLO	80
LA BREA	14
VICHAYAL	14
AMOTAPE	2
TAMARINDO	4
IGNACIO ESCUDERO	115
COLAN	75
ARENAL	12
PAITA	498
LA HUACA	26
MIGUEL CHECA	73
VEINTISÉS DE OCTUBRE	1202
PIURA	1805
CASTILLA	1970
VICE	142
LA UNION	244
LA ARENA	171
CURA MORI	32
RINCONADA LLICUAR	9
BERNAL	65
BELLAVISTA DE LA UNION	32
EL TALLAN	11
CRISTO NOS VALGA	18
SECHURA	155

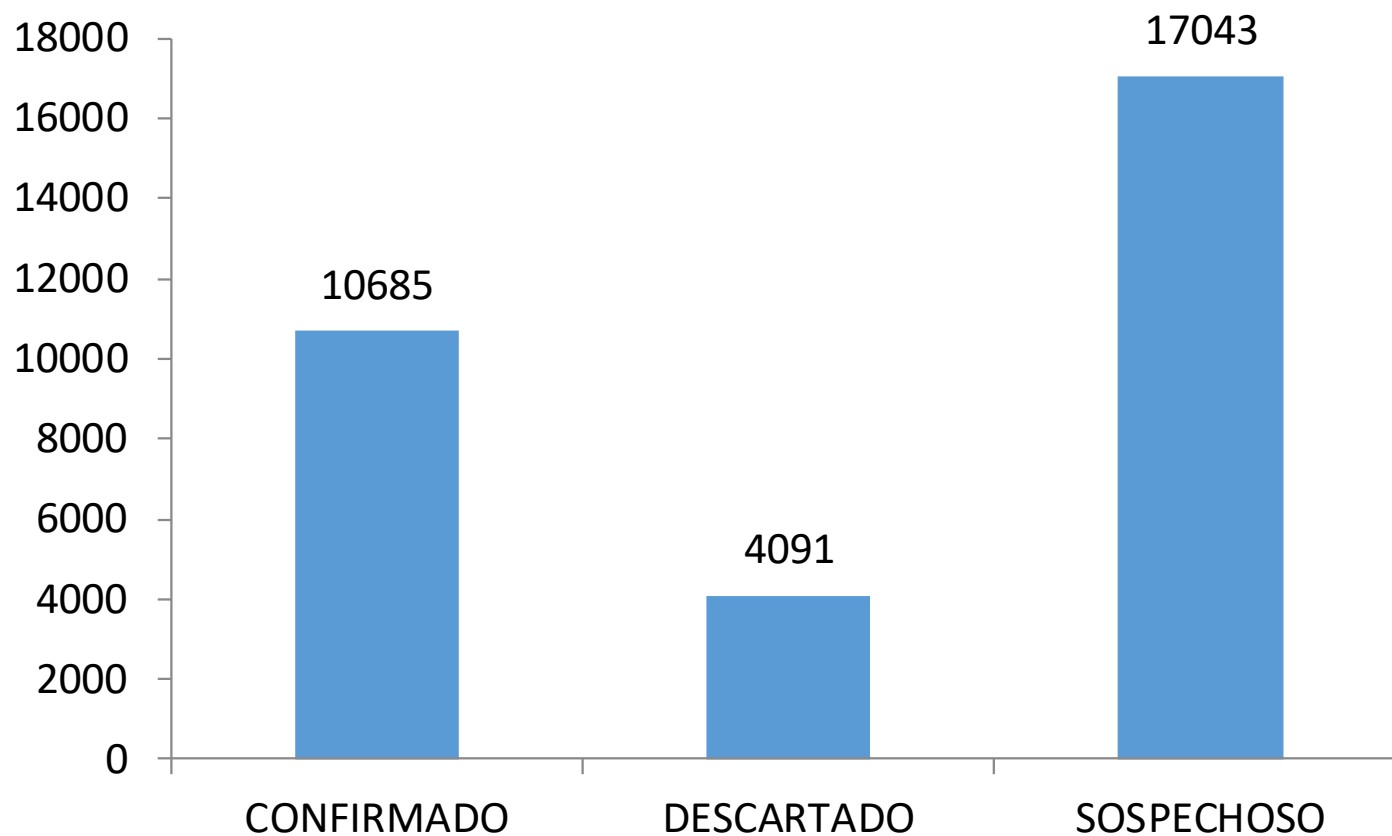


SALITRAL (Luciano Castillo)	63
LANCONES	9
SUYO	37
AYABACA	25
SULLANA	1107
LAS LOMAS	78
PAIMAS	14
TAMBO GRANDE	131
FRIAS	3
SAPILLICA	11
LAGUNAS	3
PACAIPAMPA	2
CHULUCANAS	770
CATACAOS	515
LA MATANZA	18
MORROPON	114
SANTO DOMINGO	5
CHALACO	13
SANTA CATALINA DE MOSSA	5
BUENOS AIRES	9
YAMANGO	10
LALAQUIZ	2
HUANCABAMBA	51
SAN JUAN DE BIGOTE	23
CANCHAQUE	17
SONDORILLO	22
SALITRAL (Diresa Piura)	28
SAN MIGUEL DE EL FAIQUE	6
HUARMACA	5

Casos confirmados de COVID-19 según etapa de vida Piura - 2020

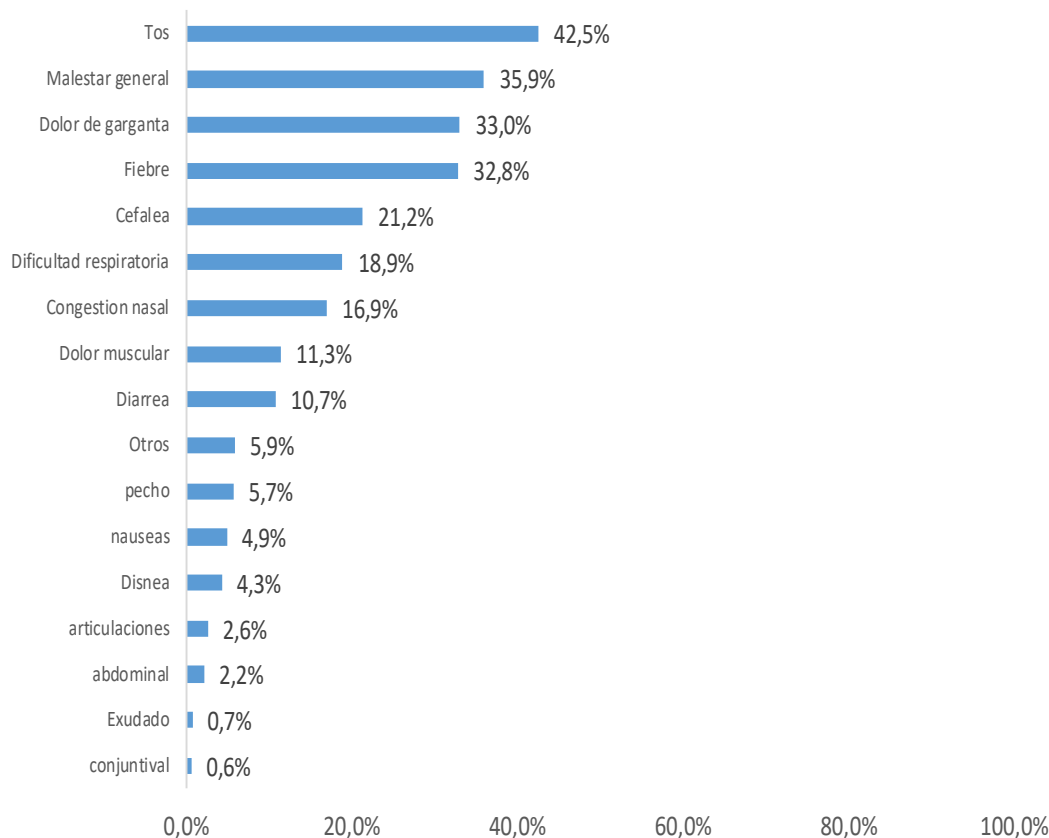


Casos de COVID-19 según tipo de diagnóstico Piura – 2020*



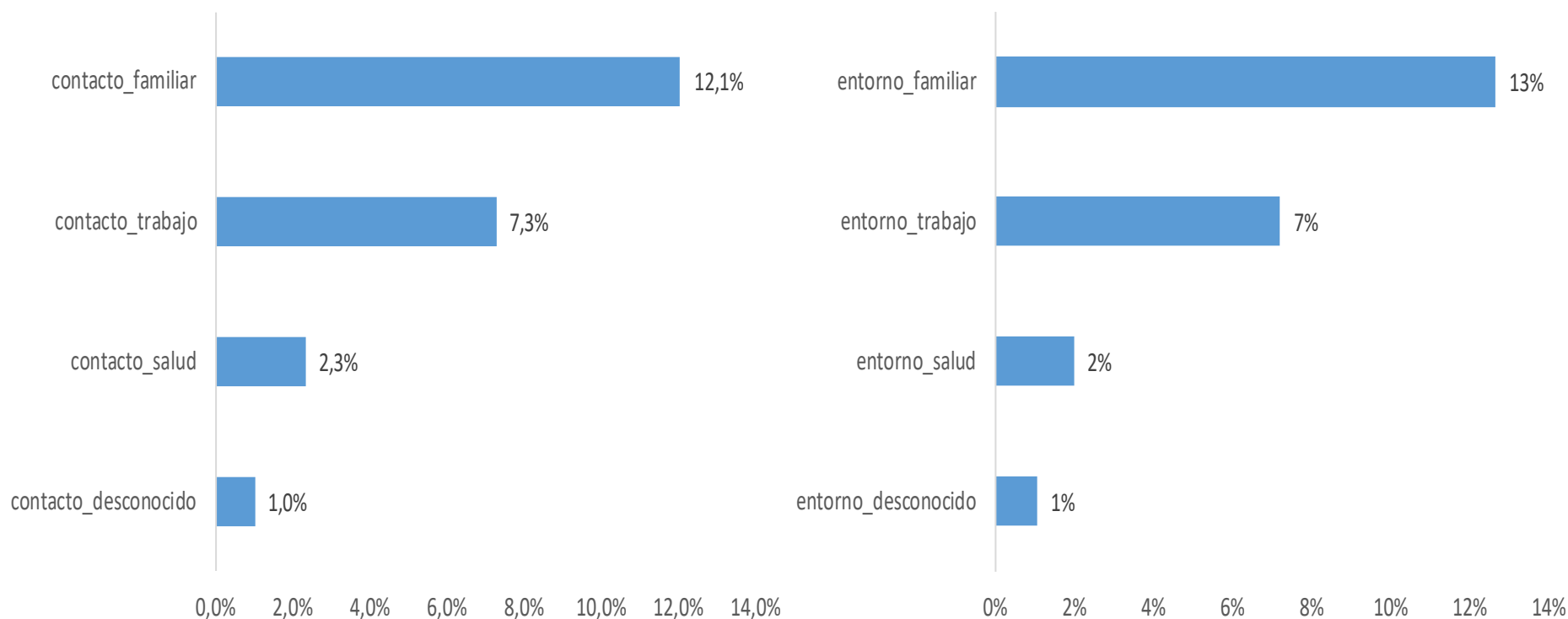
**20 casos en investigación

Características clínicas de casos confirmados de COVID-19, Piura 2020*

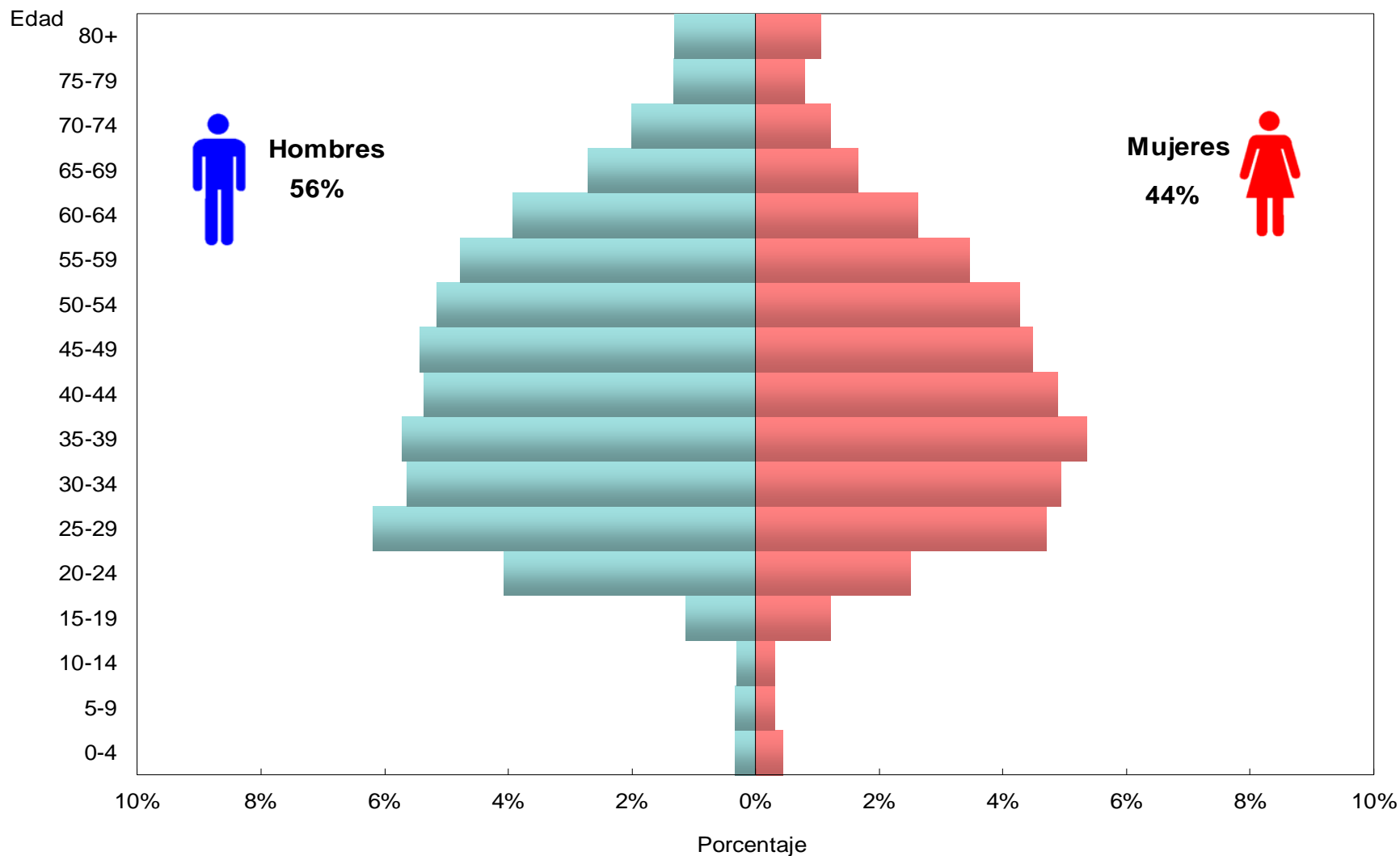


SINTOMATOLOGIA	N° CASOS	%
Total casos	10685	100,0%
Tos	4538	42,5%
Malestar general	3838	35,9%
Dolor de garganta	3530	33,0%
Fiebre	3500	32,8%
Cefalea	2269	21,2%
Dificultad respiratoria	2015	18,9%
Congestion nasal	1807	16,9%
Dolor muscular	1212	11,3%
Diarrea	1146	10,7%
Otros	626	5,9%
pecho	611	5,7%
nauseas	521	4,9%
Disnea	455	4,3%
articulaciones	275	2,6%
abdominal	230	2,2%
Exudado	76	0,7%
conjuntival	66	0,6%

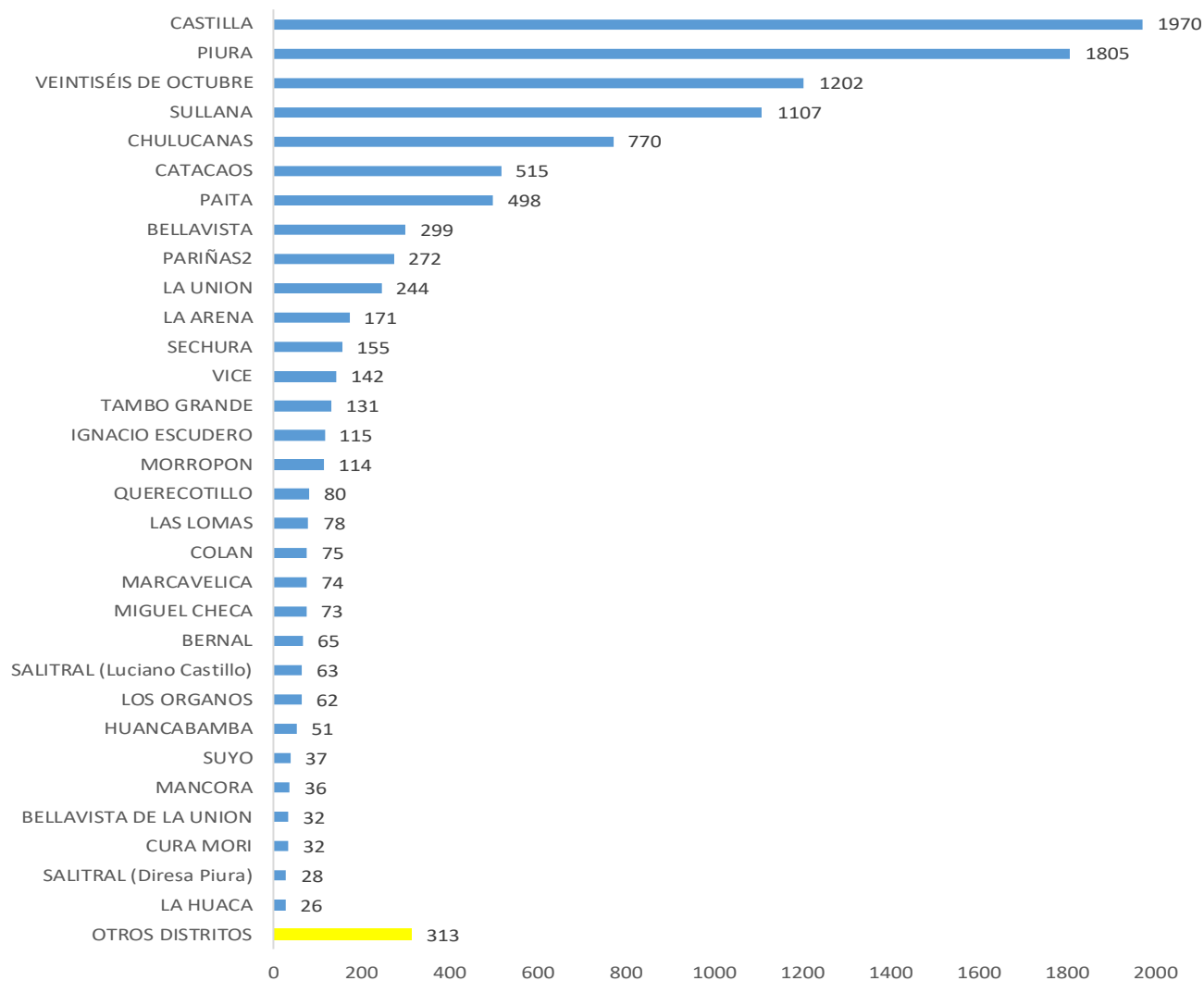
Porcentaje de casos COVID-19, que tuvieron contacto con caso positivo y entorno de posible contagio, Piura 2020*



Casos confirmados de COVID-19, según sexo y grupo de edad Piura 2020*



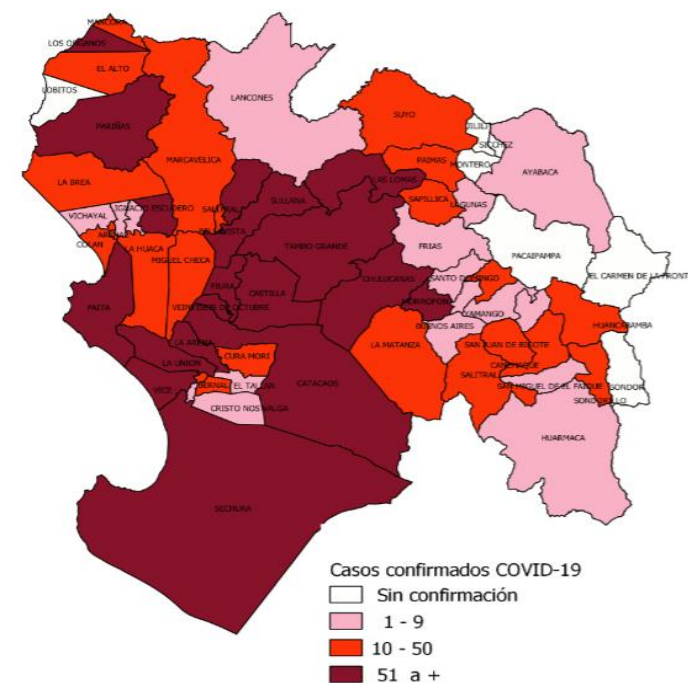
Casos confirmados de COVID-19 según distrito de residencia Piura - 2020



Casos confirmados de COVID-19 según distrito de residencia

Piura - 2020

DISTRITO	Nº CASOS	%
CASTILLA	1970	18,4%
PIURA	1805	16,9%
VEINTISÉIS DE OCTUBRE	1202	11,2%
SULLANA	1107	10,4%
CHULUCANAS	770	7,2%
CATACAOS	515	4,8%
PAITA	498	4,7%
BELLAVISTA	299	2,8%
PARIÑAS2	272	2,5%
LA UNION	244	2,3%
LA ARENA	171	1,6%
SECHURA	155	1,5%
VICE	142	1,3%
TAMBO GRANDE	131	1,2%
IGNACIO ESCUDERO	115	1,1%
MORROPON	114	1,1%
QUERECOTILLO	80	0,7%
LAS LOMAS	78	0,7%
COLAN	75	0,7%
MARCAVELICA	74	0,7%
MIGUEL CHECA	73	0,7%
BERNAL	65	0,6%
SALITRAL (Luciano Castillo)	63	0,6%
LOS ORGANOS	62	0,6%
HUANCABAMBA	51	0,5%
SUYO	37	0,3%
MANCORA	36	0,3%
CURA MORI	32	0,3%
BELLAVISTA DE LA UNION	32	0,3%
SALITRAL (Diresa Piura)	28	0,3%
OTROS DISTRITOS	339	3,2%
OTROS DEPARTAMENTOS	50	0,5%
TOTAL DEPARTAMENTO PIURA	10685	100%



El 92%(60/65) de los distritos del departamento de Piura reportan al menos un caso de COVID19.

Defunciones confirmadas de COVID-19, Piura – 2020*

DISTRITO DE RESIDENCIA	DEFUNCIONES	LETALIDAD
PIURA	128	7,1
CASTILLA	117	5,9
SULLANA	87	7,9
CHULUCANAS	69	9,0
VEINTISÉIS DE OCTUBRE	68	5,7
PAITA	51	10,2
BELLAVISTA	26	8,7
PARIÑAS	23	8,5
CATACAOS	23	4,5
TAMBO GRANDE	13	9,9
SECHURA	11	7,1
LA UNION	10	4,1
LA ARENA	8	4,7
COLAN	8	10,7
MARCAVELICA	6	8,1
QUERECOTILLO	6	7,5
SAN JUAN DE BIGOTE	3	13,0
BERNAL	3	4,6
SALITRAL (Luciano Castillo)	3	4,8
LAS LOMAS	3	3,8
LA BREA	2	14,3
VICE	2	1,4
MANCORA	2	5,6
LA HUACA	2	7,7
VICHAYAL	2	14,3
IGNACIO ESCUDERO	2	1,7
CURA MORI	2	6,3
LOS ORGANOS	2	3,2
LANCONES	1	11,1
BUENOS AIRES	1	11,1
AYABACA	1	4,0
SAPILICA	1	9,1
BELLAVISTA DE LA UNION	1	3,1
LA MATANZA	1	5,6
HUANCABAMBA	1	2,0
SONDORILLO	1	4,5
SALITRAL (Diresa Piura)	1	3,6
MIGUEL CHECA	1	1,4
MORROPON	1	0,9
Total general	693	6,5

PROVINCIA	FALLECIDOS	CASOS+	LETALIDAD
PAITA	63	631	10,0%
MORROPON	76	995	7,6%
SULLANA	132	1820	7,3%
TALARA	29	410	7,1%
PIURA	372	6159	6,0%
SECHURA	17	421	4,0%
AYABACA	2	95	2,1%
HUANCABAMBA	2	104	1,9%
Total general	693	10635	6,5

CASOS IMPORTADOS: 50



Hospitalizados COVID-19, Piura – 2020*

ESTABLECIMIENTO DE SALUD	FECHA	HOSPITALIZADO		UCI		ALTAS	
		TOTALES	DEL DÍA	TOTALES	DEL DÍA	TOTALES	DEL DÍA
HOSPITAL DE APOYO SANTA ROSA	05/06/2020	2501	182	89	17	926	23
HOSPITAL LAS MERCEDES PAITA	05/06/2020	51	51			46	0
HOSPITAL CHULUCANAS	05/06/2020	148	30			26	1
CLINICA MIRAFLORES	05/06/2020	75	12	22	6	53	2
CLINICA BELEN	05/06/2020	57	11	18	4	39	3
HOSPITAL PRIVADO	05/06/2020	122	32	19	8	101	3