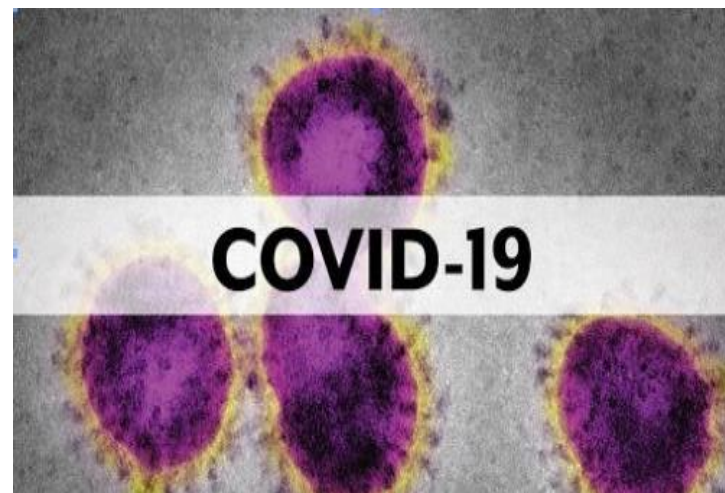


Dirección Regional de Salud Piura Oficina de Epidemiología



Sala de Situación Covid-19 en Piura

Semana Epidemiológica N° 27 -2020
(al 05 de julio)

20,343

**¡PIURANOS VENCIERON
EL CORONAVIRUS!**

*Ellos se encuentran en etapa de recuperación
y aislamiento domiciliario; Asimismo se realiza
seguimiento de su evolución.*

**ALTAS
HOSPITALARIAS
5,096**

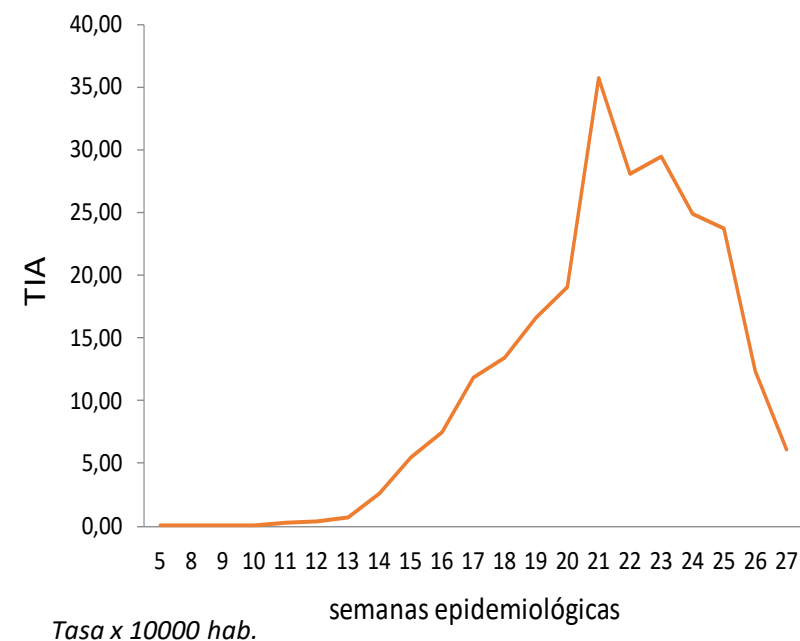
**RECUPERADOS:
15,274**

Tasa de incidencia de casos confirmados de COVID-19 según distritos

Piura - 2020

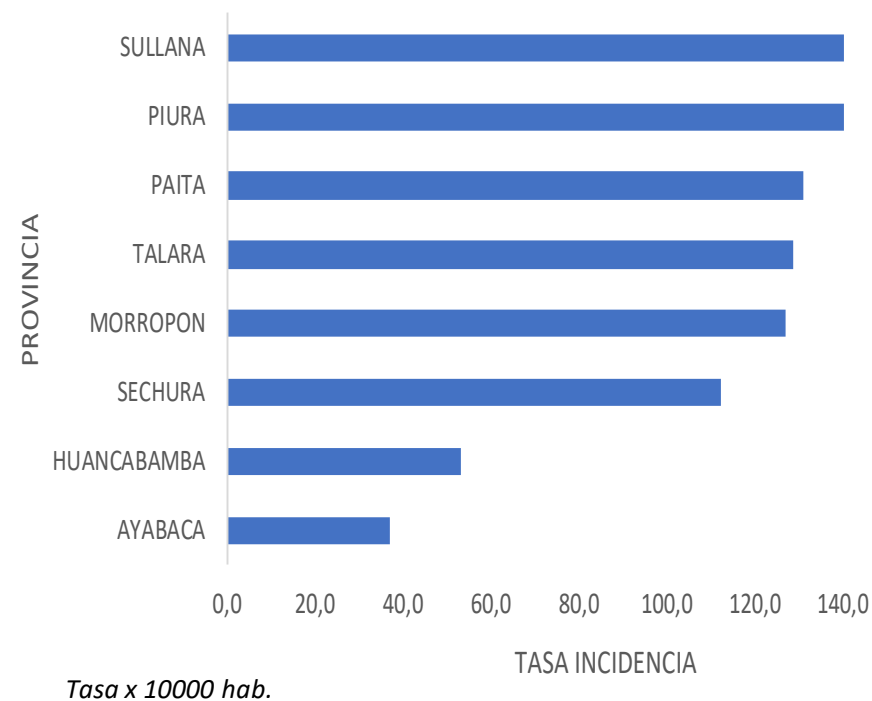
DISTRITO	TASA DE INCIDENCIA	DISTRITO	TASA DE INCIDENCIA
LOBITOS	318,9	SECHURA	89,5
BELLAVISTA DE LA UNION	282,0	LALAQUIZ	77,7
EL ALTO	276,4	SAN MIGUEL DE EL FAIQUE	71,3
BELLAVISTA	230,1	MANCORA	71,0
PIURA	216,4	LAS LOMAS	70,8
CASTILLA	199,2	CRISTO NOS VALGA	70,2
CHULUCANAS	188,6	SANTA CATALINA DE MOSSA	67,7
MIGUEL CHECA	184,3	HUANCABAMBA	65,2
COLAN	181,8	PAIMAS	62,3
SALITRAL (Luciano Castillo)	155,8	BUENOS AIRES	59,2
SULLANA	148,4	PACAIPAMPA	58,7
BERNAL	142,3	RINCONADA LLICUAR	57,4
CANCHAQUE	140,7	SUYO	52,9
VICE	138,3	YAMANGO	50,7
IGNACIO ESCUDERO	138,3	TAMBO GRANDE	47,4
VEINTISÉIS DE OCTUBRE	138,2	TAMARINDO	45,0
LA HUACA	135,6	LA MATANZA	43,8
LA UNION	129,7	CURA MORI	40,3
VICHAYAL	129,6	HUARMACA	38,5
PARIÑAS2	128,8	SALITRAL (Diresa Piura)	38,4
PAITA	128,7	EL TALLAN	38,4
ARENAL	123,1	EL CARMEN DE LA FRONTERA	35,9
CATACAOS	123,1	SONDORILLO	34,6
LOS ORGANOS	114,3	FRIAS	33,0
MORROPON	113,7	SAPILICA	32,8
QUERECOTILLO	105,7	SANTO DOMINGO	28,3
AMOTAPE	104,1	AYABACA	26,9
SAN JUAN DE BIGOTE	104,0	JILILI	26,0
MARCAVELICA	96,3	LANCONES	25,1
LA ARENA	95,3	LAGUNAS	17,6
CHALACO	92,7	SONDOR	15,9
LA BREA	90,8	MONTERO	5,4
		DEPARTAMENTO PIURA	124,2

TASA DE INCIDENCIA SEGÚN SEMANAS EPIDEMIOLÓGICAS



Tasa de incidencia de casos confirmados de COVID-19 según provincias Piura - 2020

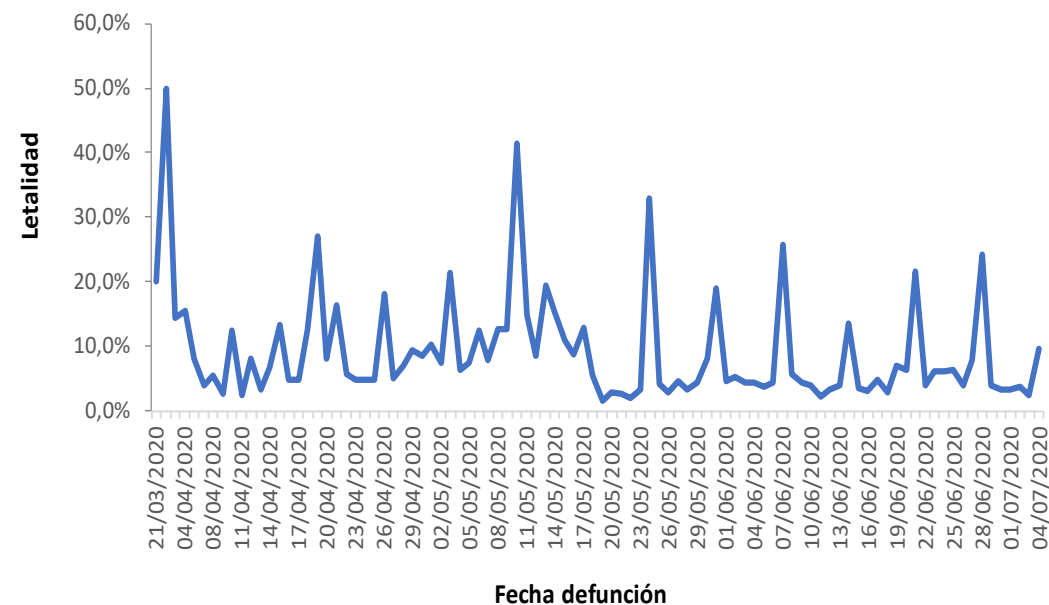
PROVINCIA	TASA DE INCIDENCIA
SULLANA	145,4
PIURA	141,7
PAITA	131,0
TALARA	128,9
MORROPON	127,0
SECHURA	112,4
HUANCABAMBA	53,3
AYABACA	37,0
TOTAL DEPARTAMENTO PIURA	124,2



Letalidad de casos confirmados de COVID-19 según provincias y fecha defunción

Piura - 2020

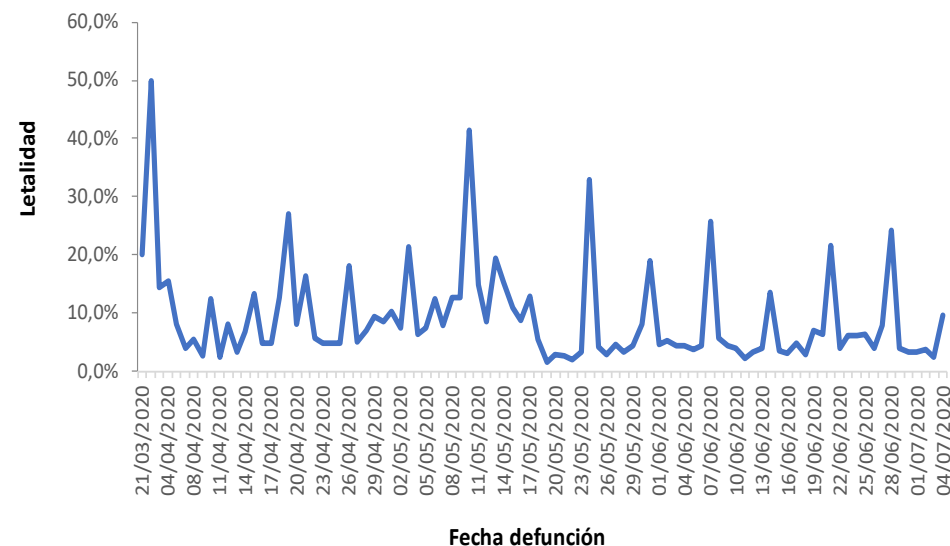
PROVINCIA	LETALIDAD
PAITA	9,8%
MORROPON	7,7%
SULLANA	5,5%
PIURA	5,2%
TALARA	4,3%
SECHURA	3,5%
AYABACA	1,9%
HUANCABAMBA	1,5%
Otros Departamentos	2,8%
Total general	5,5%



Letalidad de casos confirmados de COVID-19 según distritos y fecha defunción

Piura - 2020

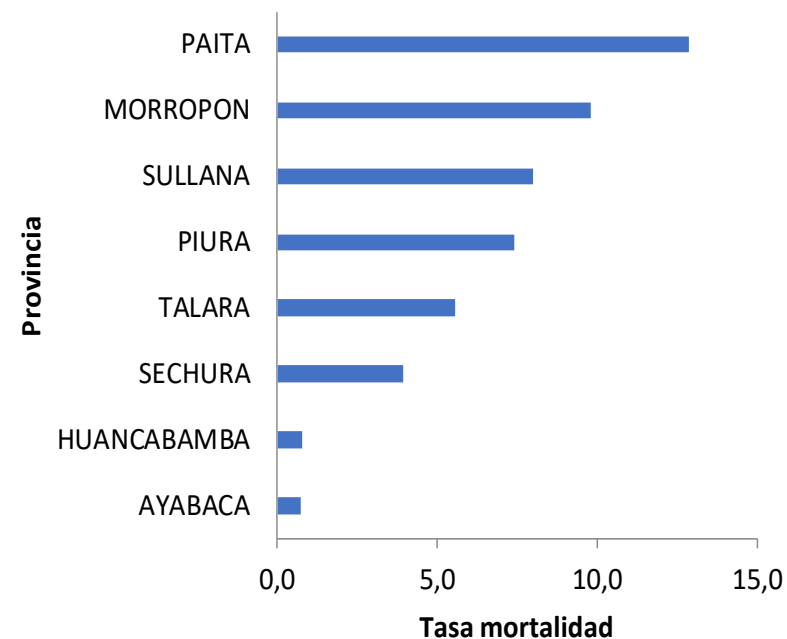
DISTRITO DE RESIDENCIA	LETALIDAD	DISTRITO DE RESIDENCIA	LETALIDAD
MONTERO	25,0	LA HUACA	4,0
JILILI	12,5	CATACAOS	3,8
PAITA	11,7	MARCAVELICA	3,5
AMOTAPE	11,1	LA ARENA	3,5
VICHAYAL	10,1	MIGUEL CHECA	3,4
CHULUCANAS	9,7	MORROPON	3,4
CURA MORI	9,6	CANCHAQUE	3,1
EL TALLAN	9,5	MANCORA	2,9
QUERECOTILLO	6,7	SALITRAL (Diresa Piura)	2,8
PIURA	6,7	LA UNION	2,7
SULLANA	6,1	AYABACA	2,6
BUENOS AIRES	5,7	SONDORILLO	2,4
TAMBO GRANDE	5,6	VICE	2,3
BELLAVISTA	5,4	FRIAS	2,3
LANCONES	5,4	SAPILICA	2,3
SAN JUAN DE BIGOTE	5,3	BELLAVISTA DE LA UNION	2,2
LA BREA	5,0	EL ALTO	1,8
CASTILLA	4,9	LOBITOS	1,7
PARIÑAS	4,9	IGNACIO ESCUDERO	1,6
COLAN	4,8	LA MATANZA	1,6
VEINTISÉIS DE OCTUBRE	4,8	PAIMAS	1,4
SECHURA	4,7	SAN MIGUEL DE EL FAIQUE	1,4
BERNAL	4,3	SUYO	1,4
TAMARINDO	4,3	HUANCABAMBA	1,4
SALITRAL (Luciano Castillo)	4,3	HUARMACA	1,1
LAS LOMAS	4,3	PACAIPAMPA	0,6
LOS ORGANOS	4,2	OTROS DEPARTAMENTOS	2,9
		Departamento Piura	5,5



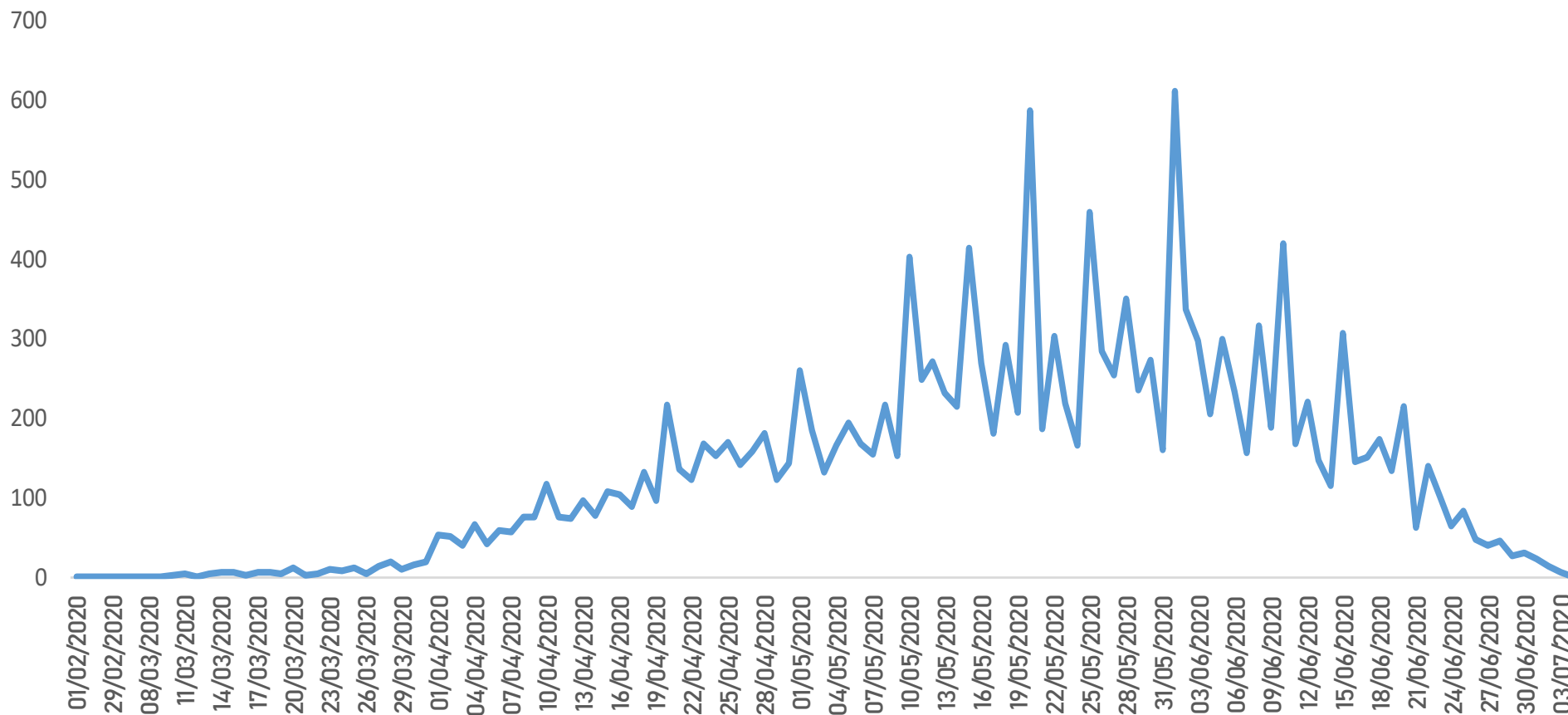
Tasa de Mortalidad de COVID-19 según distritos

Piura - 2020

DISTRITO DE RESIDENCIA	TASA MORTALIDAD	DISTRITO DE RESIDENCIA	TASA MORTALIDAD
CHULUCANAS	18,3	EL TALLAN	3,7
PAITA	15,1	LA UNION	3,6
PIURA	14,5	MARCAVELICA	3,4
VICHAYAL	13,2	LA ARENA	3,4
BELLAVISTA	12,5	BUENOS AIRES	3,4
AMOTAPE	11,6	JILILI	3,3
CASTILLA	9,8	VICE	3,2
SULLANA	9,1	LAS LOMAS	3,0
COLAN	8,7	TAMBO GRANDE	2,7
QUERECOTILLO	7,1	IGNACIO ESCUDERO	2,2
SALITRAL (Luciano Castillo)	6,7	MANCORA	2,1
VEINTISÉIS DE OCTUBRE	6,6	TAMARINDO	2,0
PARIÑAS	6,3	LANCONES	1,4
BELLAVISTA DE LA UNION	6,3	MONTERO	1,3
MIGUEL CHECA	6,2	SALITRAL (Diresa Piura)	1,1
BERNAL	6,2	SAN MIGUEL DE EL FAIQUE	1,0
LOBITOS	5,5	HUANCABAMBA	0,9
SAN JUAN DE BIGOTE	5,5	PAIMAS	0,9
LA HUACA	5,4	SONDORILLO	0,8
EL ALTO	5,1	FRIAS	0,7
LOS ORGANOS	4,8	SAPILICA	0,7
CATACAOS	4,7	SUYO	0,7
LA BREA	4,5	AYABACA	0,7
CANCHAQUE	4,4	LA MATANZA	0,7
SECHURA	4,2	HUARMACA	0,4
CURA MORI	3,9	PACAIPAMPA	0,4
		Total general	6,9

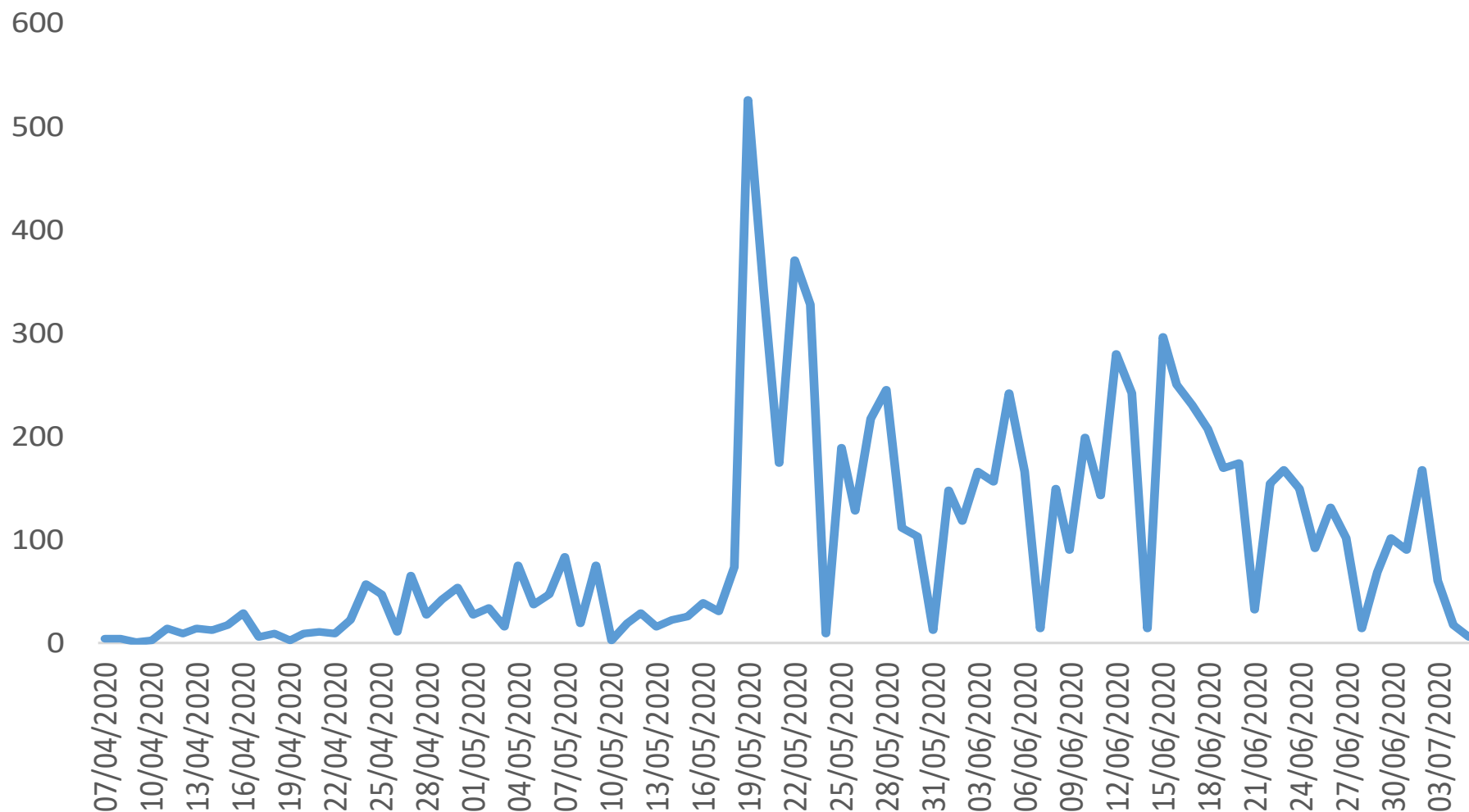


Casos confirmados de COVID-19 según fecha de inicio de síntomas Piura - 2020



Casos confirmados asintomáticos de COVID-19 según fecha de notificación

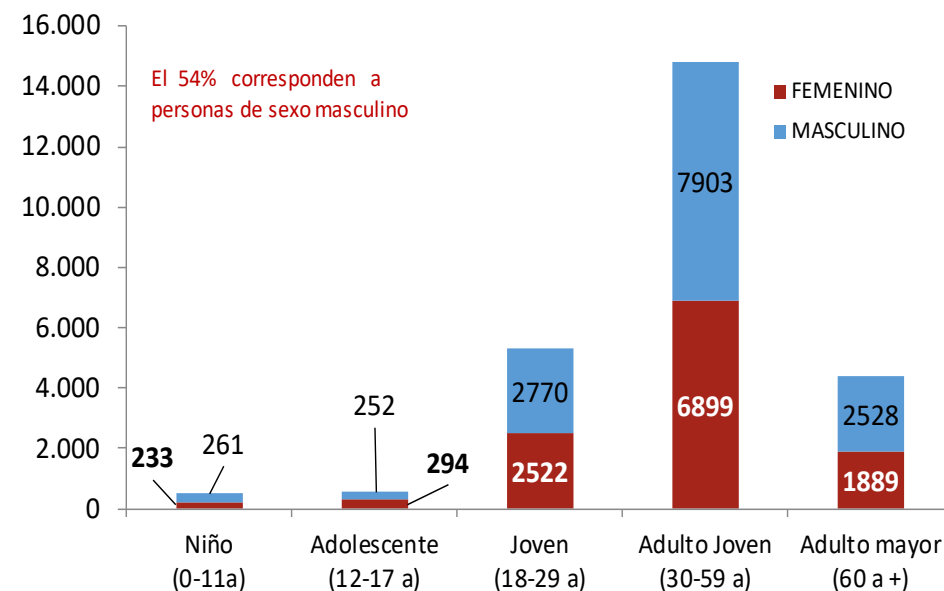
Piura - 2020



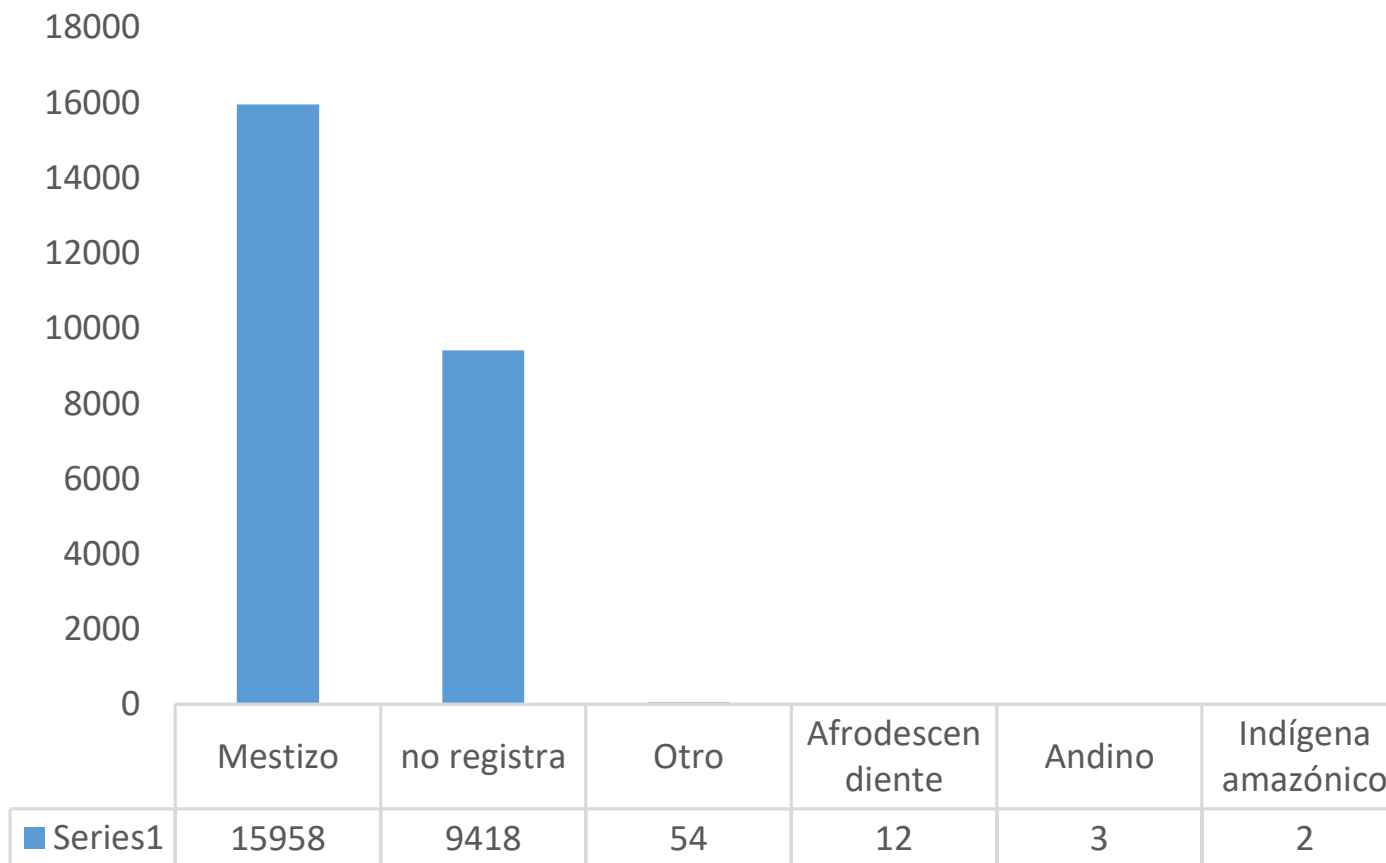
Casos confirmados COVID-19 según distritos y etapa de vida

Piura - 2020

DISTRITO	Nº CASOS	%
PIURA	3647	14,3%
CASTILLA	3172	12,4%
SULLANA	2920	11,4%
VEINTISÉIS DE	2312	9,0%
CHULUCANAS	1600	6,3%
PAITA	1324	5,2%
PARIÑAS2	1289	5,0%
CATACAOS	993	3,9%
BELLAVISTA	976	3,8%
TAMBO GRAN	625	2,4%
LA UNION	582	2,3%
SECHURA	424	1,7%
LA ARENA	396	1,5%
MARCAVELICA	310	1,2%
IGNACIO ESCL	308	1,2%
QUERECOTILLI	298	1,2%
COLAN	252	1,0%
HUANCABAMI	220	0,9%
EL ALTO	217	0,8%
VICE	215	0,8%
LAS LOMAS	210	0,8%
MORROPON	179	0,7%
LA HUACA	177	0,7%
MIGUEL CHEC	177	0,7%
HUARMACA	175	0,7%
PACAIPAMPA	160	0,6%
BELLAVISTA DI	135	0,5%
CANCHAQUE	129	0,5%
LOS ORGANOS	120	0,5%
OTROS DISTRI	1900	7,4%
OTROS DEPAR	109	0,4%
TOTAL DEPAR	25551	100%



Casos confirmados COVID-19 según etnia Piura - 2020

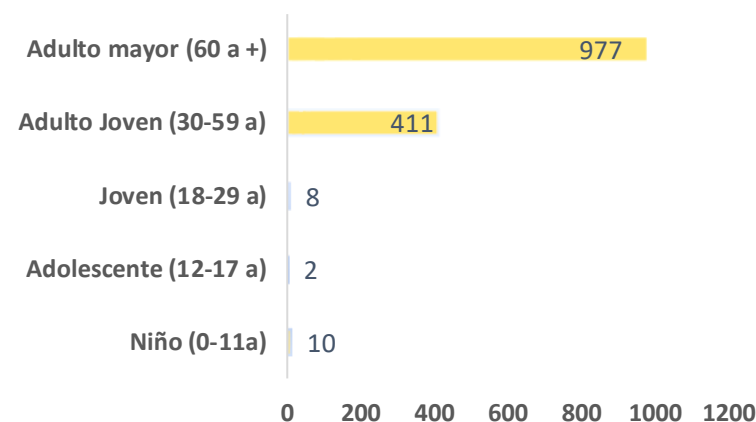


Defunciones confirmadas COVID-19 según distritos y grupo de edad

Piura - 2020

DISTRITO DE RESIDENCIA	DEFUNCIONES	LETALIDAD
PIURA	244	6,7
SULLANA	179	6,2
CASTILLA	156	4,9
CHULUCANAS	155	9,7
PAITA	155	11,7
VEINTISÉIS DE OCTUBRE	110	4,8
PARIÑAS	63	4,9
BELLAVISTA	53	5,5
CATACAOS	38	3,8
TAMBO GRANDE	35	5,6
SECHURA	20	4,8
QUERECOTILLO	20	6,8
LA UNION	16	2,8
LA ARENA	14	3,5
COLAN	12	4,8
MARCAVELICA	11	3,5
LAS LOMAS	9	4,3
CURA MORI	8	9,6
VICHAYAL	7	10,3
LA HUACA	7	4,0
MORROPON	6	3,4
LA BREA	6	5,0
MIGUEL CHECA	6	3,4
VICE	5	2,3
BERNAL	5	4,8
SALITRAL (Luciano Castillo)	5	4,3
IGNACIO ESCUDERO	5	1,6
LOS ORGANOS	5	4,2
EL ALTO	4	1,8
SAN JUAN DE BIGOTE	4	5,3
CANCHAQUE	4	3,1
AMOTAPE	3	11,1
MANCORA	3	2,9
BELLAVISTA DE LA UNION	3	2,2
HUANCABAMBA	3	1,4
BUENOS AIRES	3	5,7
AYABACA	3	2,6
HUARMACA	2	1,1
LANCONES	2	5,4
FRIAS	2	2,3
EL TALLAN	2	9,5
SONDORILLO	1	2,4
LOBITOS	1	1,7
JILILI	1	25,0
MONTERO	1	25,0
PACAIPAMPA	1	0,6
SALITRAL (Diresa Piura)	1	2,8
SAPILLICA	1	2,3
PAIMAS	1	1,4
SUYO	1	1,4
LA MATANZA	1	1,6
SAN MIGUEL DE EL FAIQUE	1	1,4
TAMARINDO	1	4,3
OTROS DEPARTAMENTOS	3	2,9
Total general	1408	5,5

SEGÚN GRUPO DE EDAD	Nº CASOS	%
Niño (0 - 11 años)	10	0,7
Adolescentes (12 - 17 años)	2	0,1
Joven (18 - 29 años)	8	0,6
Adulto Joven (30 - 59 años)	411	29,2
Adulto Mayor (60 + años)	977	69,4
Piura	1408	100,0
Según género		
Hombres	957	68,0
Mujeres	451	32,0



Hospitalizados COVID-19, Piura – 2020*

ESTABLECIMIENTO DE SALUD	FECHA	HOSPITALIZADO		UCI		ALTAS	
		TOTALES	DEL DÍA	TOTALES	DEL DÍA	TOTALES	DEL DÍA
HOSPITAL DE APOYO SANTA ROSA	05/07/2020	3458	142	117	17	1570	13
HOSPITAL DE APOYO SULLANA	05/07/2020	47	4	5	1	0	4
HOSPITAL LAS MERCEDES PAITA	05/07/2020	20	20			133	2
CLINICA MIRAFLORES	05/07/2020	102	8	35	5	83	0
CLINICA BELEN	05/07/2020	76	12	21	4	67	0
HOSPITAL PRIVADO	05/07/2020	177	12	42	10	183	0
TOTAL		3880	198	220	37	2036	19