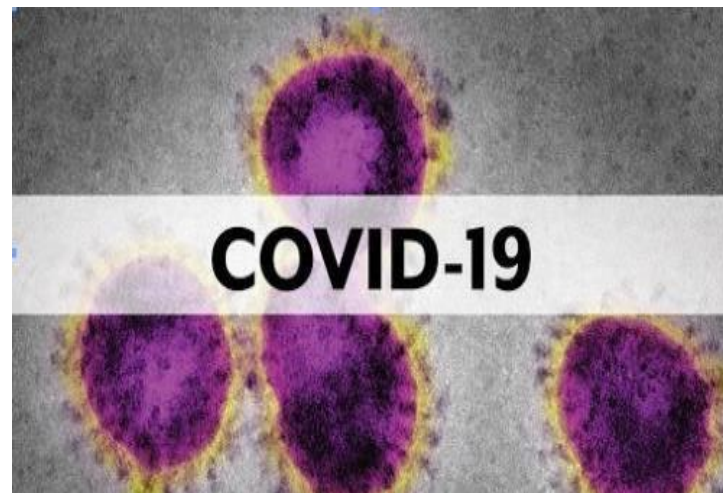


## Dirección Regional de Salud Piura Oficina de Epidemiología



# Sala de Situación Covid-19 en Piura

Semana Epidemiológica N.º 05 -2021  
( Al 06 de Febrero)



68,710

**¡PIURANOS VENCIERON  
EL CORONAVIRUS!**

*Ellos se encuentran en etapa de recuperación  
y aislamiento domiciliario; Asimismo se realiza  
seguimiento de su evolución.*

**ALTAS  
HOSPITALARIAS  
8,015**

**RECUPERADOS:  
EXTRAHOSPITALARIOS  
60,695**

# Tasa de Incidencia Acumulada de Casos Confirmados de COVID-19 según distritos Piura 2020-2021

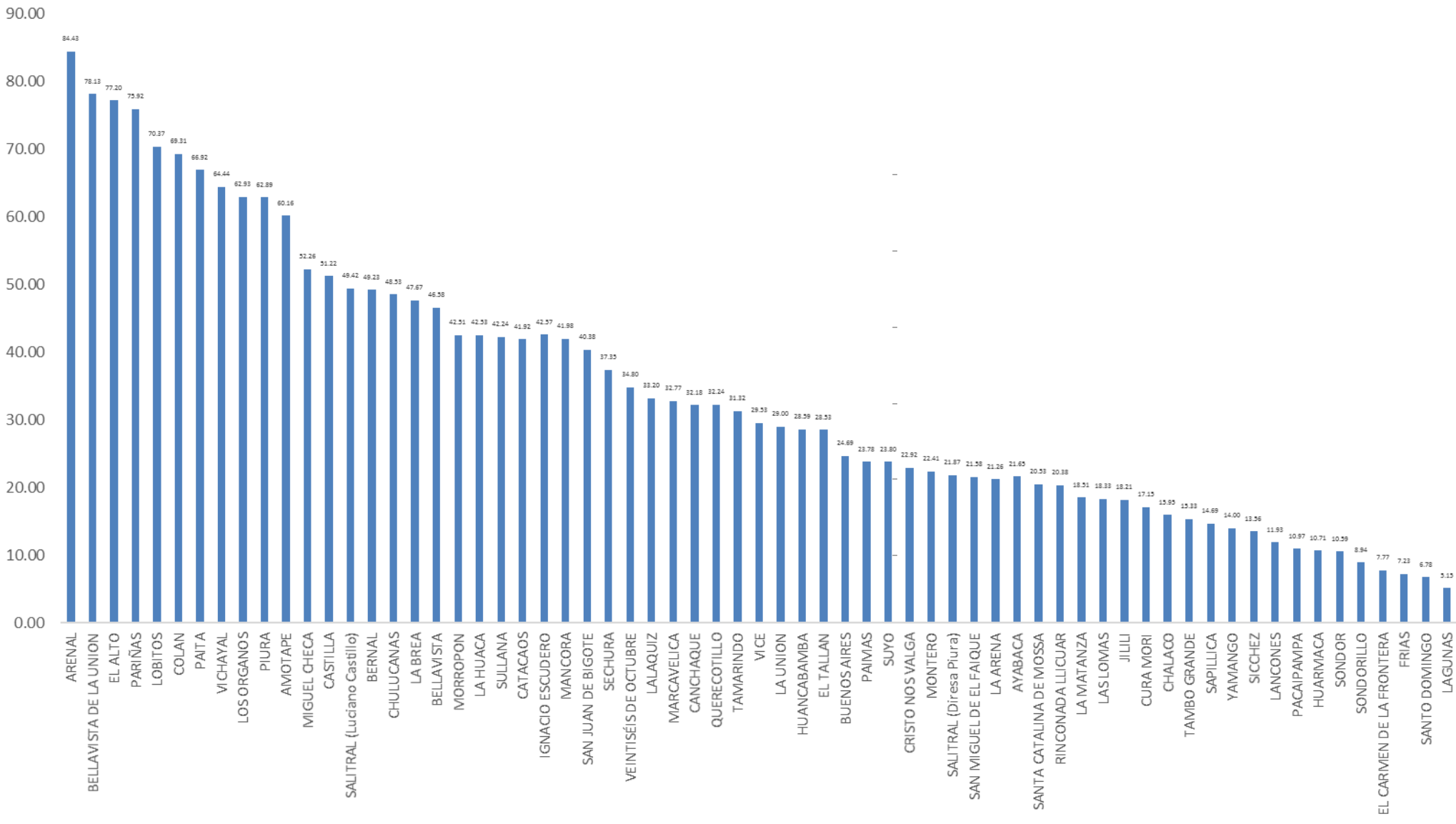
Distrito Residencia	T.I.A
ARENAL	84.43
BELLAVISTA DE LA UNION	78.13
EL ALTO	77.20
PARIÑAS	75.92
LOBITOS	70.37
COLAN	69.31
PAITA	66.92
VICHAYAL	64.44
LOS ORGANOS	62.93
PIURA	62.89
AMOTAPE	60.16
MIGUEL CHECA	52.26
CASTILLA	51.22
SALITRAL (Luciano Castillo)	49.42
BERNAL	49.23
CHULUCANAS	48.53
LA BREA	47.67
BELLAVISTA	46.58
MORROPON	42.51
LA HUACA	42.53
SULLANA	42.24
CATACAOS	41.92
IGNACIO ESCUDERO	42.57
MANCORA	41.98
SAN JUAN DE BIGOTE	40.38
SECHURA	37.35
VEINTISÉIS DE OCTUBRE	34.80
LALAQUIZ	33.20
MARCAVELICA	32.77
CANCHAQUE	32.18
QUERECOTILLO	32.24
TAMARINDO	31.32
VICE	29.53

Distrito Residencia	T.I.A
LA UNION	29.00
HUANCABAMBA	28.59
EL TALLAN	28.53
BUENOS AIRES	24.69
PAIMAS	23.78
SUYO	23.80
CRISTO NOS VALGA	22.92
MONTERO	22.41
SALITRAL (Diresa Piura)	21.87
SAN MIGUEL DE EL FAIQUE	21.58
LA ARENA	21.26
AYABACA	21.65
SANTA CATALINA DE MOSSA	20.53
RINCONADA LLICUAR	20.38
LA MATANZA	18.51
LAS LOMAS	18.33
JILILI	18.21
CURA MORI	17.15
CHALACO	15.95
TAMBO GRANDE	15.33
SAPILICA	14.69
YAMANGO	14.00
SICCHEZ	13.56
LANCONES	11.93
PACAIPAMPA	10.97
HUARMACA	10.71
SONDOR	10.59
SONDORILLO	8.94
EL CARMEN DE LA FRONTERA	7.77
FRIAS	7.23
SANTO DOMINGO	6.78
LAGUNAS	5.15
<b>Departamento Piura</b>	<b>39.96</b>

**x1000 habitantes**

Fuente: DIRESA PIURA/OEPI. (\*) SE 05 - 2021 (al 06/02/2021)

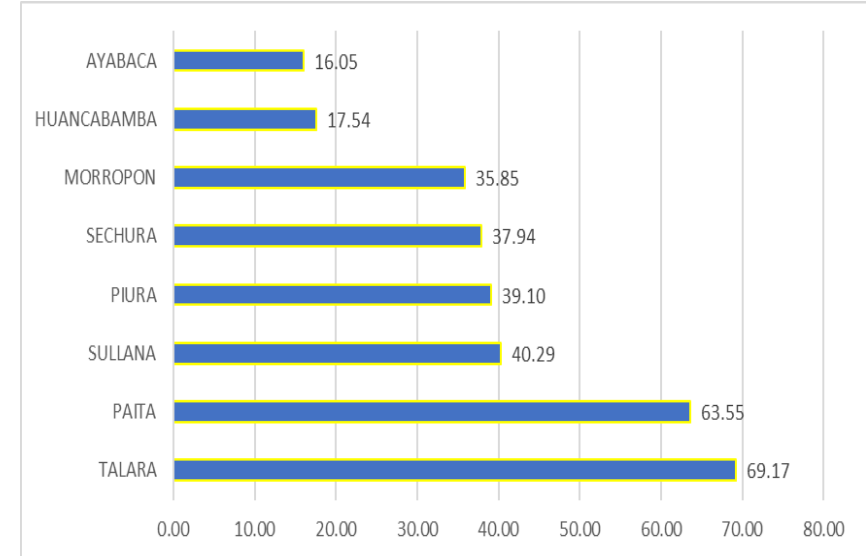
# Tasa de Incidencia Acumulada de Casos Confirmados de COVID-19 según distritos Piura 2020-2021



## Tasa de Incidencia Acumulada de casos confirmados de COVID-19 según provincias Piura – 2020-2021

PROVINCIA	T.I.A
TALARA	69.17
PAITA	63.55
SULLANA	40.29
PIURA	39.10
SECHURA	37.94
MORROPON	35.85
HUANCABAMBA	17.54
AYABACA	16.05
<b>Departamento Piura</b>	<b>39.96</b>

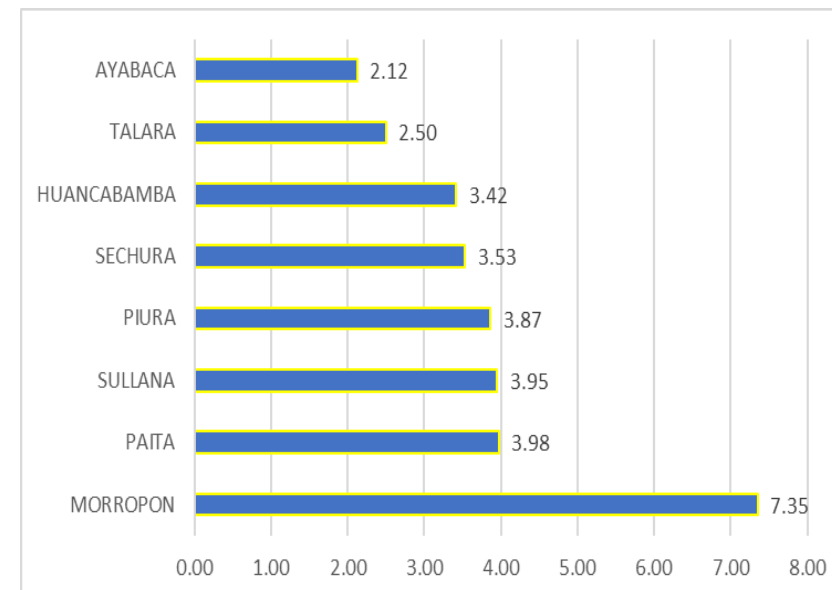
**x1000 habitantes**



## Letalidad de Casos Confirmados de COVID-19 según Provincias Piura 2020-2021

Provincia	Letalidad
MORROPON	7.35
PAITA	3.98
SULLANA	3.95
PIURA	3.87
SECHURA	3.53
HUANCABAMBA	3.42
TALARA	2.50
AYABACA	2.12
Otros Departamentos	3.90
<b>Total general</b>	<b>3.91</b>

**x100 habitantes**



## Porcentaje de Positividad procesadas por COVID-19 según distritos Piura 2020-2021

Distrito Residencia	Pruebas Positivas	Pruebas Negativas	Total de Pruebas	%
PARIÑAS	7598	1196	8794	86.40
PAITA	6887	1874	8761	78.61
SULLANA	8311	2680	10991	75.62
BELLAVISTA	1976	905	2881	68.59
CHULUCANAS	4118	1907	6025	68.35
CATACAOS	3381	1712	5093	66.39
MARCAVELICA	1055	674	1729	61.02
IGNACIO ESCUDERO	948	627	1575	60.19
VEINTISÉIS DE OCTUBRE	5820	4350	10170	57.23
COLAN	961	733	1694	56.73
QUERECOTILLO	909	703	1612	56.39
PIURA	10598	8965	19563	54.17
LOS ORGANOS	661	598	1259	52.50
HUANCABAMBA	964	883	1847	52.19
CASTILLA	8157	7556	15713	51.91
TAMBO GRANDE	2021	1880	3901	51.81
AYABACA	919	860	1779	51.66
EL ALTO	606	577	1183	51.23
MANCORA	603	582	1185	50.89
LA HUACA	555	566	1121	49.51
LA BREA	630	643	1273	49.49
LA ARENA	884	903	1787	49.47
HUARMACA	487	532	1019	47.79
MIGUEL CHECA	502	559	1061	47.31
LAS LOMAS	544	656	1200	45.33
LA UNION	1301	1606	2907	44.75
SALITRAL (Luciano Castillo)	368	516	884	41.63
VICHAYAL	343	496	839	40.88
BERNAL	398	576	974	40.86
MORROPON	669	1018	1687	39.66
SECHURA	1770	2715	4485	39.46
PACAIPAMPA	299	462	761	39.29
BELLAVISTA DE LA UNION	374	654	1028	36.38

Distrito Residencia	Pruebas Positivas	Pruebas Negativas	Total de Pruebas	%
SAN JUAN DE BIGOTE	295	526	821	35.93
PAIMAS	271	498	769	35.24
CANCHAQUE	295	553	848	34.79
VICE	459	975	1434	32.01
FRIAS	193	456	649	29.74
BUENOS AIRES	221	524	745	29.66
CURA MORI	353	837	1190	29.66
SAPILLICA	197	468	665	29.62
LA MATANZA	262	629	891	29.41
LANCONES	176	451	627	28.07
SAN MIGUEL DE EL FAIQUE	215	557	772	27.85
SALITRAL (Diresa Piura)	205	532	737	27.82
TAMARINDO	160	424	584	27.40
AMOTAPE	156	439	595	26.22
YAMANGO	149	432	581	25.65
CHALACO	160	483	643	24.88
SUYO	324	979	1303	24.87
MONTERO	167	509	676	24.70
LALAQUIZ	171	525	696	24.57
LOBITOS	128	457	585	21.88
EL CARMEN DE LA FRONTERA	119	437	556	21.40
EL TALLAN	156	663	819	19.05
SONDOR	100	436	536	18.66
SONDORILLO	106	467	573	18.50
ARENAL	96	449	545	17.61
SANTA CATALINA DE MOSSA	94	493	587	16.01
CRISTO NOS VALGA	98	590	688	14.24
RINCONADA LLICUAR	71	479	550	12.91
JILILI	56	439	495	11.31
SANTO DOMINGO	55	453	508	10.83
LAGUNAS	41	418	459	8.93
SICCHEZ	29	420	449	6.46
<b>Otros Departamentos</b>	641	785	1426	44.95
<b>Total general</b>	<b>81836</b>	<b>68947</b>	<b>150783</b>	<b>54.27</b>

# Letalidad de Casos Confirmados de COVID-19 según distritos Piura 2020-2021

Distrito de Residencia	Letalidad	Distrito de Residencia	Letalidad
LA MATANZA	10.31	CANCHAQUE	3.39
CHULUCANAS	8.64	SAN JUAN DE BIGOTE	3.39
BUENOS AIRES	8.60	MARCAVELICA	3.32
SICCHEZ	6.90	EL TALLAN	3.21
LAS LOMAS	6.25	CASTILLA	3.10
TAMBO GRANDE	5.69	BERNAL	3.02
RINCONADA LLICUAR	5.63	SONDOR	3.00
MANCORA	5.47	LA UNION	3.00
SALITRAL (Diresa Piura)	5.37	MONTERO	2.99
PIURA	4.75	SALITRAL (Luciano Castillo)	2.99
BELLAVISTA	4.61	MIGUEL CHECA	2.99
AMOTAPE	4.49	SONDORILLO	2.83
TAMARINDO	4.38	SUYO	2.78
SECHURA	4.35	PAIMAS	2.58
MORROPON	4.19	SAPILICA	2.54
QUERECOTILLO	4.18	LAGUNAS	2.44
LA HUACA	4.14	CATACAOS	2.43
IGNACIO ESCUDERO	4.11	VICE	2.40
VICHAYAL	4.08	PACAIPAMPA	2.34
PAITA	4.01	LA BREA	2.22
SULLANA	3.99	PARIÑAS	2.07
CURA MORI	3.97	YAMANGO	2.01
LOBITOS	3.91	CHALACO	1.88
COLAN	3.85	BELLAVISTA DE LA UNION	1.87
LOS ORGANOS	3.78	FRIAS	1.55
HUANCABAMBA	3.73	AYABACA	1.31
SAN MIGUEL DE EL FAIQUE	3.72	LANCONES	1.14
EL ALTO	3.63	SANTA CATALINA DE MOSSA	1.06
VEINTISÉIS DE OCTUBRE	3.59	CRISTO NOS VALGA	1.02
JILILI	3.57	EL CARMEN DE LA FRONTERA	0.84
LALAQUIZ	3.51	Otros Departamentos	3.90
LA ARENA	3.51	<b>Departamento Piura</b>	<b>3.91</b>
HUARMACA	3.49		

x100 habitantes

Fuente: DIRESA PIURA/OEPI. (\*) SE 05 - 2021 (al 06/02/2021)

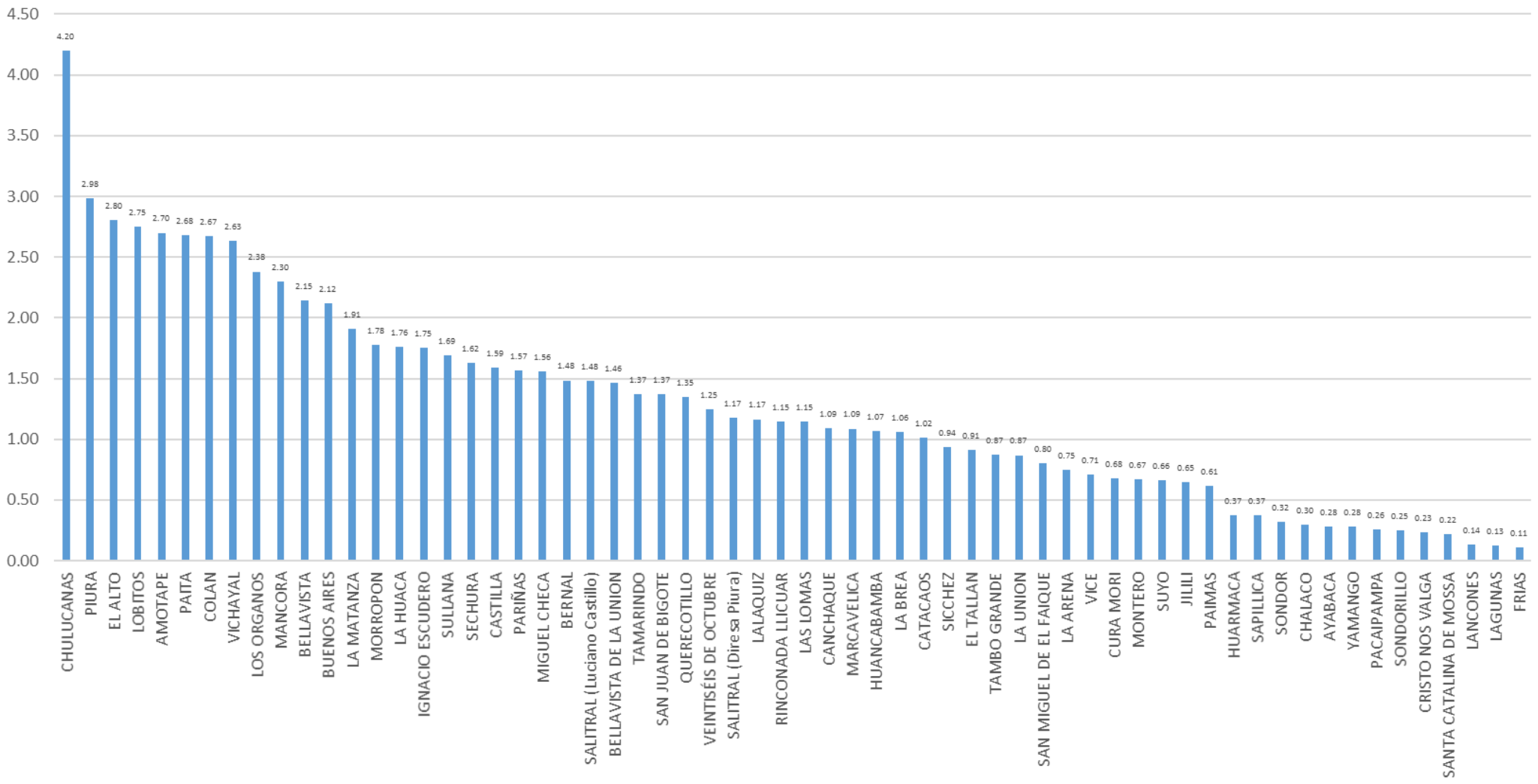


## Tasa de Mortalidad de COVID-19 según distritos Piura 2020-2021

Distrito de Residencia	Mortalidad	Distrito de Residencia	Mortalidad
CHULUCANAS	4.20	CANCHAQUE	1.09
PIURA	2.98	MARCAVELICA	1.09
EL ALTO	2.80	HUANCABAMBA	1.07
LOBITOS	2.75	LA BREA	1.06
AMOTAPE	2.70	CATACAOS	1.02
PAITA	2.68	SICCHEZ	0.94
COLAN	2.67	EL TALLAN	0.91
VICHAYAL	2.63	TAMBO GRANDE	0.87
LOS ORGANOS	2.38	LA UNION	0.87
MANCORA	2.30	SAN MIGUEL DE EL FAIQUE	0.80
BELLAVISTA	2.15	LA ARENA	0.75
BUENOS AIRES	2.12	VICE	0.71
LA MATANZA	1.91	CURA MORI	0.68
MORROPON	1.78	MONTERO	0.67
LA HUACA	1.76	SUYO	0.66
IGNACIO ESCUDERO	1.75	JILILI	0.65
SULLANA	1.69	PAIMAS	0.61
SECHURA	1.62	HUARMACA	0.37
CASTILLA	1.59	SAPILICA	0.37
PARIÑAS	1.57	SONDOR	0.32
MIGUEL CHECA	1.56	CHALACO	0.30
BERNAL	1.48	AYABACA	0.28
SALITRAL (Luciano Castillo)	1.48	YAMANGO	0.28
BELLAVISTA DE LA UNION	1.46	PACAIPAMPA	0.26
TAMARINDO	1.37	SONDORILLO	0.25
SAN JUAN DE BIGOTE	1.37	CRISTO NOS VALGA	0.23
QUERECOTILLO	1.35	SANTA CATALINA DE MOSSA	0.22
VEINTISÉIS DE OCTUBRE	1.25	LANCONES	0.14
SALITRAL (Diresa Piura)	1.17	LAGUNAS	0.13
LALAQUIZ	1.17	FRIAS	0.11
RINCONADA LLICUAR	1.15	EL CARMEN DE LA FRONTERA	0.07
LAS LOMAS	1.15		
		<b>Departamento Piura</b>	<b>1.56</b>

**x1000 habitantes**

# Tasa de Mortalidad de Casos Confirmados de COVID-19 según distritos Piura 2020-2021



Fuente: DIRESA PIURA/OEPI. (\*) SE 05 - 2021 (al 06/02/2021)

# Casos Confirmados COVID-19 según distritos - Piura 2020-2021

Distrito Residencia	Sintomáticos	Asintomáticos	Casos Confirmados	%
PIURA	6238	4360	10598	12.95
SULLANA	5610	2701	8311	10.16
CASTILLA	4823	3334	8157	9.97
PARIÑAS	3053	4545	7598	9.28
PAITA	4022	2865	6887	8.42
VEINTISÉIS DE OCTUBRE	3358	2462	5820	7.11
CHULUCANAS	2639	1479	4118	5.03
CATACAOS	1673	1708	3381	4.13
TAMBO GRANDE	1495	526	2021	2.47
BELLAVISTA	1299	677	1976	2.41
SECHURA	762	1008	1770	2.16
LA UNION	660	641	1301	1.59
MARCAVELICA	769	286	1055	1.29
HUANCABAMBA	372	592	964	1.18
COLAN	792	169	961	1.17
IGNACIO ESCUDERO	779	169	948	1.16
AYABACA	494	425	919	1.12
QUERECOTILLO	679	230	909	1.11
LA ARENA	546	338	884	1.08
MORROPON	340	329	669	0.82
LOS ORGANOS	504	157	661	0.81
LA BREA	340	290	630	0.77
EL ALTO	349	257	606	0.74
MANCORA	461	142	603	0.74
LA HUACA	468	87	555	0.68
LAS LOMAS	347	197	544	0.66
MIGUEL CHECA	384	118	502	0.61
HUARMACA	139	348	487	0.60
VICE	175	284	459	0.56
BERNAL	195	203	398	0.49
BELLAVISTA DE LA UNION	193	181	374	0.46
SALITRAL (Luciano Castillo)	258	110	368	0.45
CURA MORI	181	172	353	0.43

Distrito Residencia	Sintomáticos	Asintomáticos	Casos Confirmados	%
VICHAYAL	189	154	343	0.42
SUYO	222	102	324	0.40
PACAIPAMPA	153	146	299	0.37
CANCHAQUE	181	114	295	0.36
SAN JUAN DE BIGOTE	160	135	295	0.36
PAIMAS	213	58	271	0.33
LA MATANZA	140	122	262	0.32
BUENOS AIRES	100	121	221	0.27
SAN MIGUEL DE EL FAIQUE	83	132	215	0.26
SALITRAL (Diresa Piura)	96	109	205	0.25
SAPILLICA	124	73	197	0.24
FRIAS	80	113	193	0.24
LANCONES	114	62	176	0.22
LALQUIZ	95	76	171	0.21
MONTERO	89	78	167	0.20
CHALACO	40	120	160	0.20
TAMARINDO	128	32	160	0.20
AMOTAPE	151	5	156	0.19
EL TALLAN	138	18	156	0.19
YAMANGO	59	90	149	0.18
LOBITOS	74	54	128	0.16
EL CARMEN DE LA FRONTERA	43	76	119	0.15
SONDORILLO	34	72	106	0.13
SONDOR	63	37	100	0.12
CRISTO NOS VALGA	39	59	98	0.12
ARENAL	47	49	96	0.12
SANTA CATALINA DE MOSSA	18	76	94	0.11
RINCONADA LLICUAR	44	27	71	0.09
JILILI	23	33	56	0.07
SANTO DOMINGO	19	36	55	0.07
LAGUNAS	25	16	41	0.05
SICCHEZ	16	13	29	0.04
Otros Departamentos	261	380	641	0.78
<b>Total general</b>	<b>47658</b>	<b>34178</b>	<b>81836</b>	<b>100.00</b>

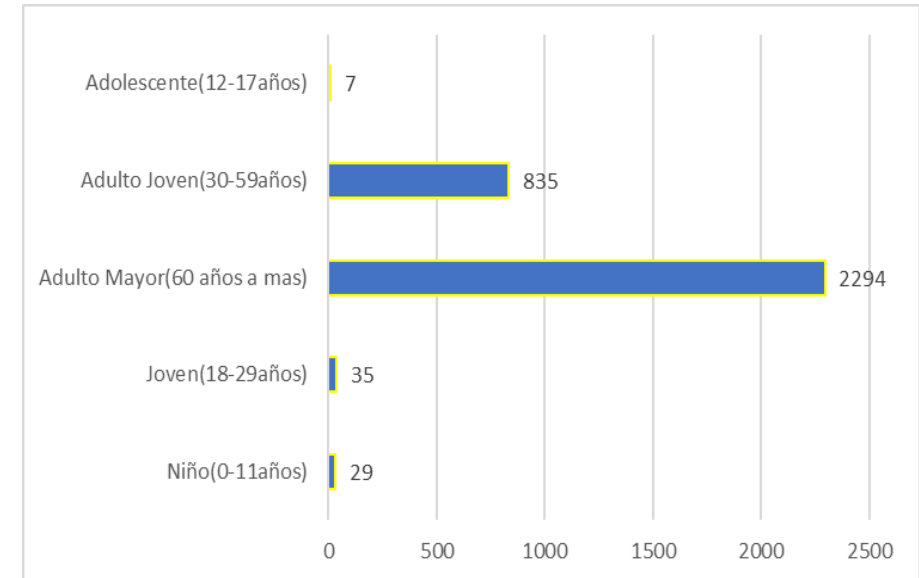
## Defunciones Confirmados COVID-19 según distritos - Piura 2020-2021

Distrito de Residencia	Defunciones	Letalidad	Distrito de Residencia	Defunciones	Letalidad
LA MATANZA	27	10.31	HUARMACA	17	3.49
CHULUCANAS	356	8.64	SAN JUAN DE BIGOTE	10	3.39
BUENOS AIRES	19	8.60	CANCHAQUE	10	3.39
SICCHEZ	2	6.90	MARCAVELICA	35	3.32
LAS LOMAS	34	6.25	EL TALLAN	5	3.21
TAMBO GRANDE	115	5.69	CASTILLA	253	3.10
RINCONADA LLICUAR	4	5.63	BERNAL	12	3.02
MANCORA	33	5.47	SONDOR	3	3.00
SALITRAL (Diresa Piura)	11	5.37	LA UNION	39	3.00
PIURA	503	4.75	MONTERO	5	2.99
BELLAVISTA	91	4.61	SALITRAL (Luciano Castillo)	11	2.99
AMOTAPE	7	4.49	MIGUEL CHECA	15	2.99
TAMARINDO	7	4.38	SONDORILLO	3	2.83
SECHURA	77	4.35	SUYO	9	2.78
MORROPON	28	4.19	PAIMAS	7	2.58
QUERECOTILLO	38	4.18	SAPILICA	5	2.54
LA HUACA	23	4.14	LAGUNAS	1	2.44
IGNACIO ESCUDERO	39	4.11	CATACAOS	82	2.43
VICHAYAL	14	4.08	VICE	11	2.40
PAITA	276	4.01	PACAIPAMPA	7	2.34
SULLANA	332	3.99	LA BREA	14	2.22
CURA MORI	14	3.97	PARIÑAS	157	2.07
LOBITOS	5	3.91	YAMANGO	3	2.01
COLAN	37	3.85	CHALACO	3	1.88
LOS ORGANOS	25	3.78	BELLAVISTA DE LA UNION	7	1.87
HUANCABAMBA	36	3.73	FRIAS	3	1.55
SAN MIGUEL DE EL FAIQUE	8	3.72	AYABACA	12	1.31
EL ALTO	22	3.63	LANCONES	2	1.14
VEINTISÉIS DE OCTUBRE	209	3.59	SANTA CATALINA DE MOSSA	1	1.06
JILILI	2	3.57	CRISTO NOS VALGA	1	1.02
LALAQUIZ	6	3.51	EL CARMEN DE LA FRONTERA	1	0.84
LA ARENA	31	3.51	Otros Departamentos	25	3.90
			<b>Departamento Piura</b>	<b>3200</b>	<b>3.91</b>

x100 habitantes

## Defunciones Confirmados COVID-19 según grupo de edad Piura 2020-2021

Según Grupo de Edad	Defunciones	%	Letalidad
Niño(0-11años)	29	0.009	0.70
Joven(18-29años)	35	0.011	0.19
Adulto Mayor(60 años a mas)	2294	0.717	16.53
Adulto Joven(30-59años)	835	0.261	1.99
Adolescente(12-17años)	7	0.002	0.23
<b>Total general</b>	<b>3200</b>	<b>1.000</b>	<b>3.91</b>
FEMENINO	1206		
MASCULINO	1994		



# HOSPITALIZADOS COVID-19, PIURA- 2021

ESTABLECIMIENTO DE SALUD	FECHA	INGRESOS		HOSPITALIZADOS		UCI		ALTAS	
		TOTALES	DEL DIA	TOTALES	DEL DIA	TOTALES	DEL DIA	TOTALES	DEL DIA
HOSPITAL III JOSE CAYETANO HEREDIA	6/02/2021	70	0	75	0	64	0	0	0
HOSPITAL SANTA ROSA	6/02/2021	116	5	92	2	17	0	0	2
HOSP. APOYO II SULLANA	6/02/2021	20	0	66	0	8	0	0	0
HOSPITAL LAS MERCEDES PAITA	6/02/2021	54	6	63	0	0	0	0	1
HOSPITAL I MIGUEL CRUZADO VERA - ESSALUD PAITA	6/02/2021	2	0	4	0	0	0	0	0
HOSPITAL ESSALUD TALARA	6/02/2021	2	0	2	0	1	0	0	0
HOSPITAL CHULUCANAS	6/02/2021	42	0	59	0	0	0	0	0
SANIDAD POLICIA NACIONAL PERU	6/02/2021	1	0	1	0	0	0	0	0
		<b>370</b>	<b>11</b>	<b>415</b>	<b>2</b>	<b>90</b>	<b>0</b>	<b>4478</b>	<b>3</b>

Los Datos del Hospital III Jose Cayetano Heredia incluye los AHT de la Yidenita

## Disponibilidad de Camas UCI – Covid-19

N°	Oferta Disponible Diferenciada para COVID-19				
	IPRESS	UCI * ▲	VENTIL. ▼	UCIN * ▼	Hosp. * ▼
1	HOSPITAL PRIVADO DEL PERU	0	0	0	4
2	HOSPITAL II JORGE REATEGUI DELGADO	0	0	0	37
3	HOSPITAL DE LA AMISTAD PERU - COREA SANTA ROSA II-2	0	0	0	48
4	HOSPITAL DE APOYO II - 2, SULLANA	0	0	0	139
5	HOSPITAL DE APOYO II - 1 NUESTRA SEÑORA DE LAS MERCEDES - PAITA	0	0	0	61
6	GRUPO CARITA FELIZ S.A.	0	0	0	0
7	E.S II-1 HOSPITAL CHULUCANAS	0	0	0	24
8	AUNA CLINICA MIRAFLORES	0	0	0	1
9	SANNA - CLINICA BELEN	2	2	0	2
10	HOSPITAL II TALARA	9	9	0	30