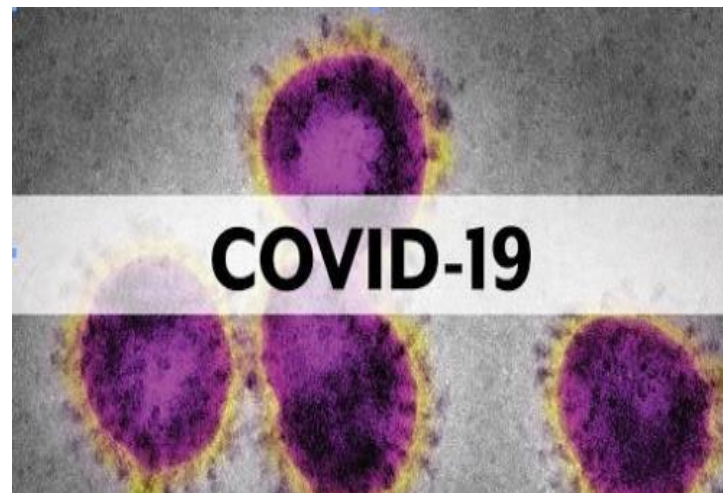


Dirección Regional de Salud Piura Oficina de Epidemiología



Sala de Situación Covid-19 en Piura

Semana Epidemiológica N° 23 -2020
(al 06 de junio)



Casos confirmados de COVID-19 según distritos

Piura - 2020

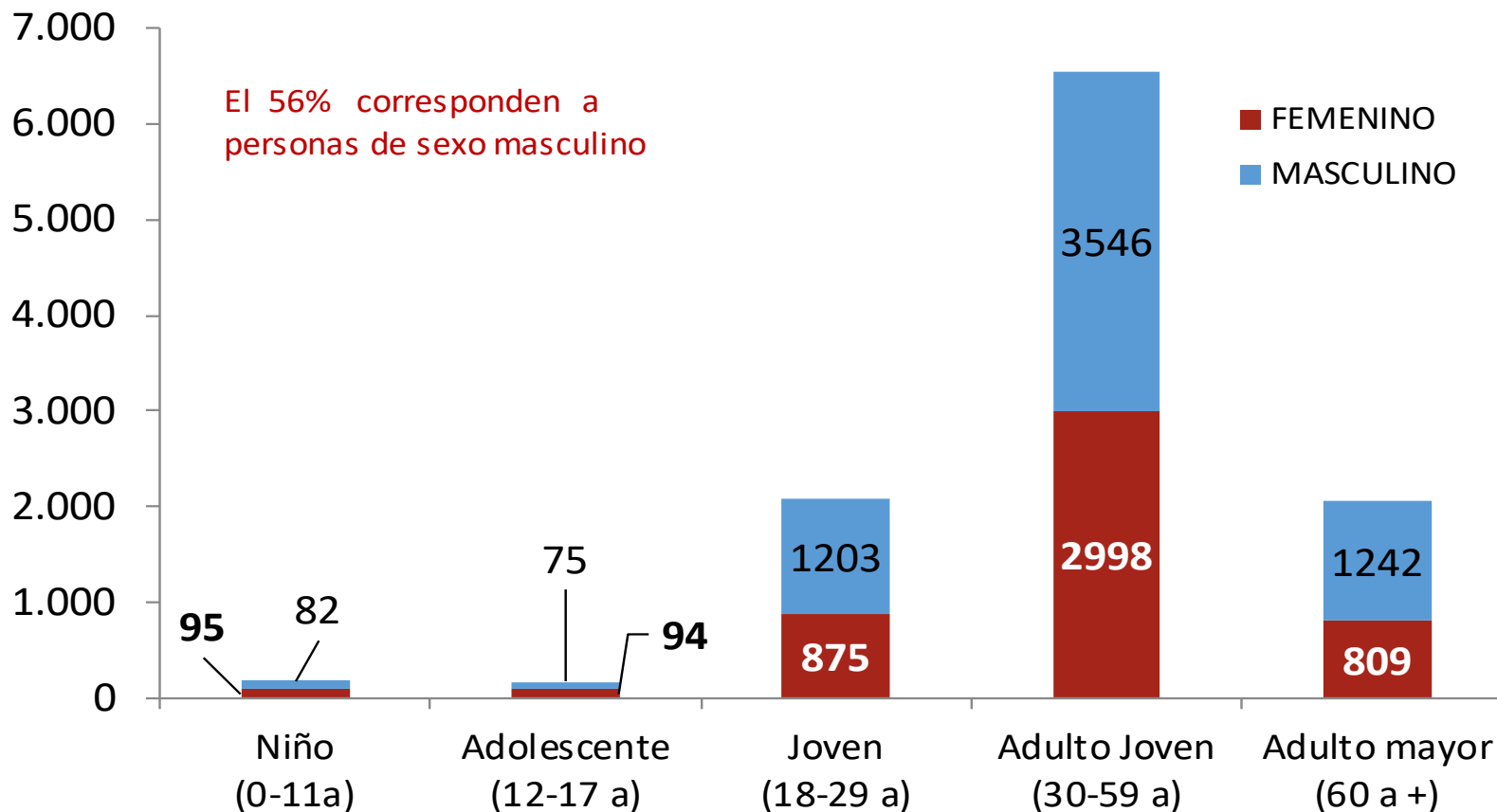
Confirmados : 11019

MANCORA	38
LOS ORGANOS	67
EL ALTO	26
PARIÑAS	272
MARCAVELICA	75
BELLAVISTA	327
QUERECOTILLO	87
LA BREA	14
VICHAYAL	14
AMOTAPE	2
TAMARINDO	4
IGNACIO ESCUDERO	115
COLAN	75
ARENAL	12
PAITA	505
LA HUACA	26
MIGUEL CHECA	74
VEINTISÉS DE OCTUBRE	1252
PIURA	1866
CASTILLA	2020
VICE	142
LA UNION	250
LA ARENA	174
CURA MORI	34
RINCONADA LLICUAR	9
BERNAL	68
BELLAVISTA DE LA UNION	32
EL TALLAN	12
CRISTO NOS VALGA	19
SECHURA	157



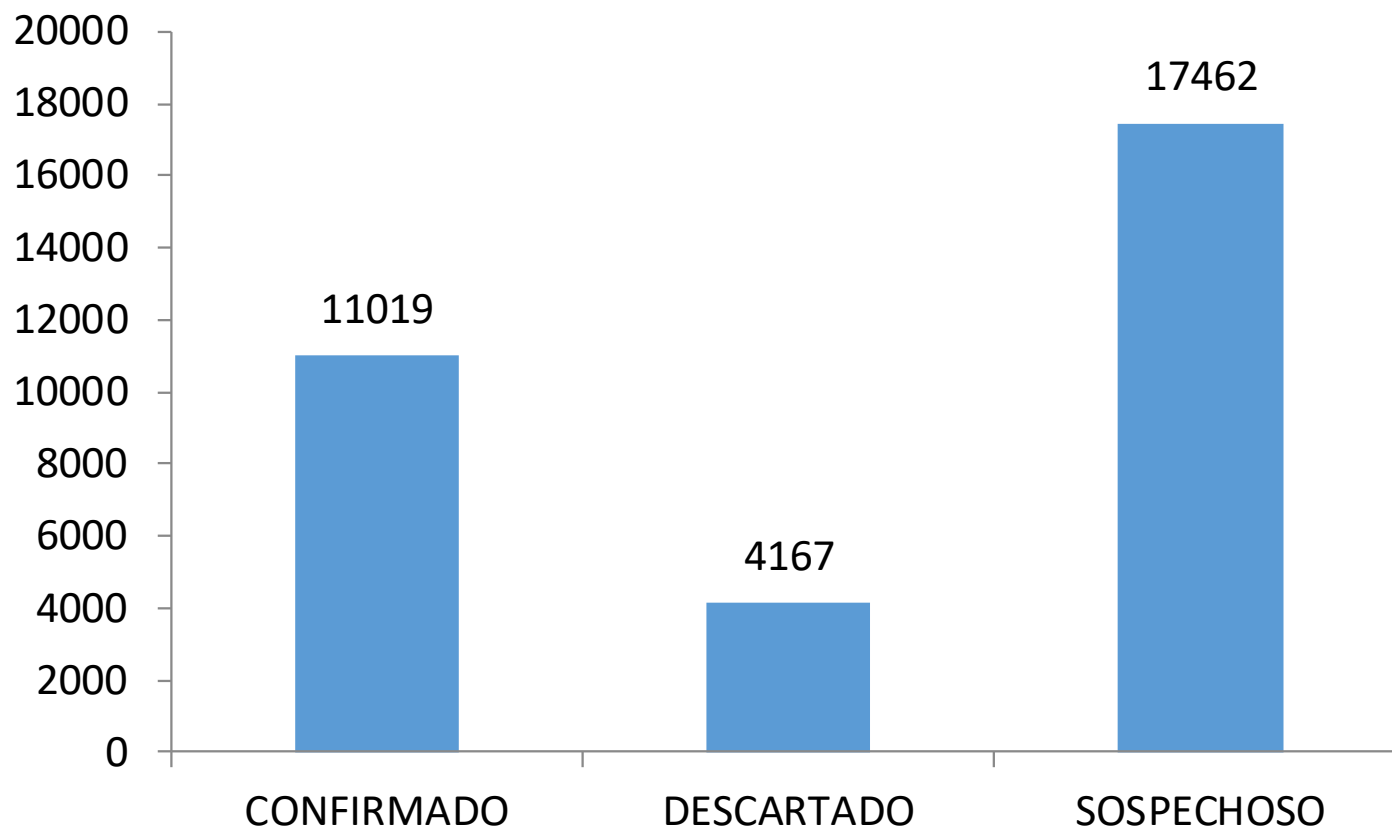
SALITRAL (Luciano Castillo)	63
LANCONES	9
SUYO	37
AYABACA	25
SULLANA	1136
LAS LOMAS	78
PAIMAS	14
TAMBO GRANDE	145
FRIAS	3
SAPILLICA	11
LAGUNAS	3
PACAIPAMPA	7
CHULUCANAS	777
CATACAOS	549
LA MATANZA	18
MORROPON	115
SANTO DOMINGO	5
CHALACO	14
SANTA CATALINA DE MOSSA	5
BUENOS AIRES	9
YAMANGO	11
LALAQUIZ	2
HUANCABAMBA	52
SAN JUAN DE BIGOTE	23
CANCHAQUE	23
SONDORILLO	24
SALITRAL (Diresa Piura)	28
SAN MIGUEL DE EL FAIQUE	6
HUARMACA	8

Casos confirmados de COVID-19 según etapa de vida Piura - 2020



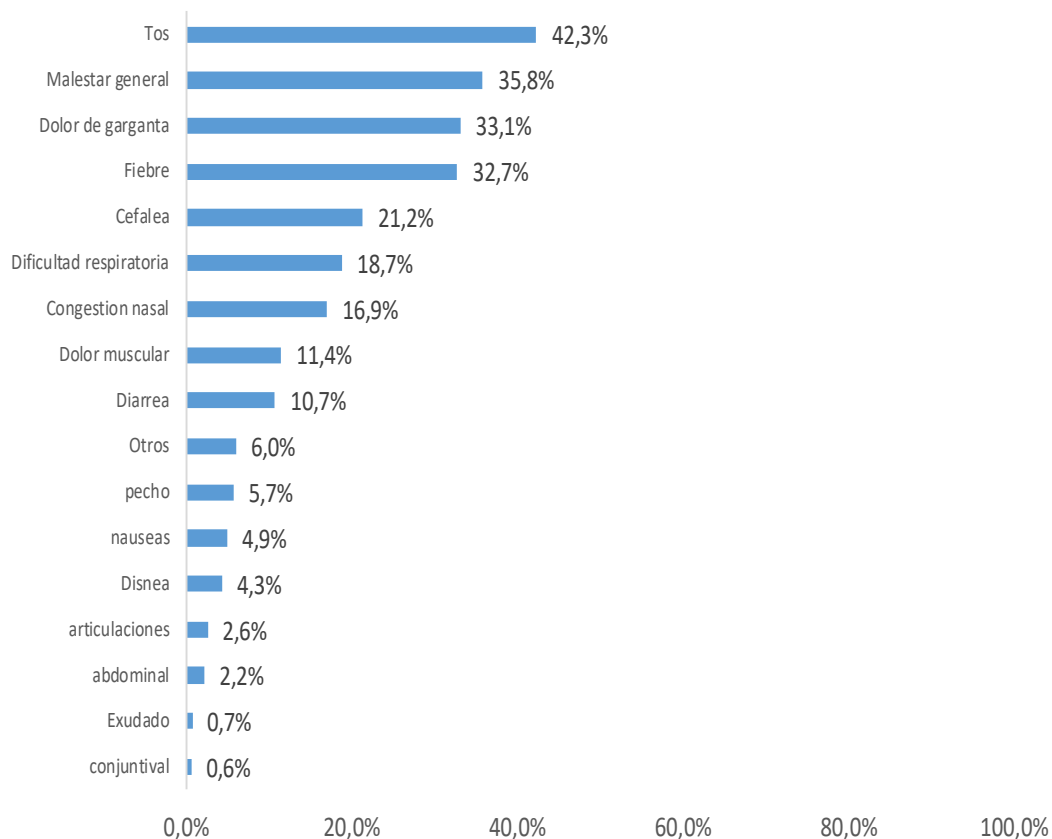


Casos de COVID-19 según tipo de diagnóstico Piura – 2020*



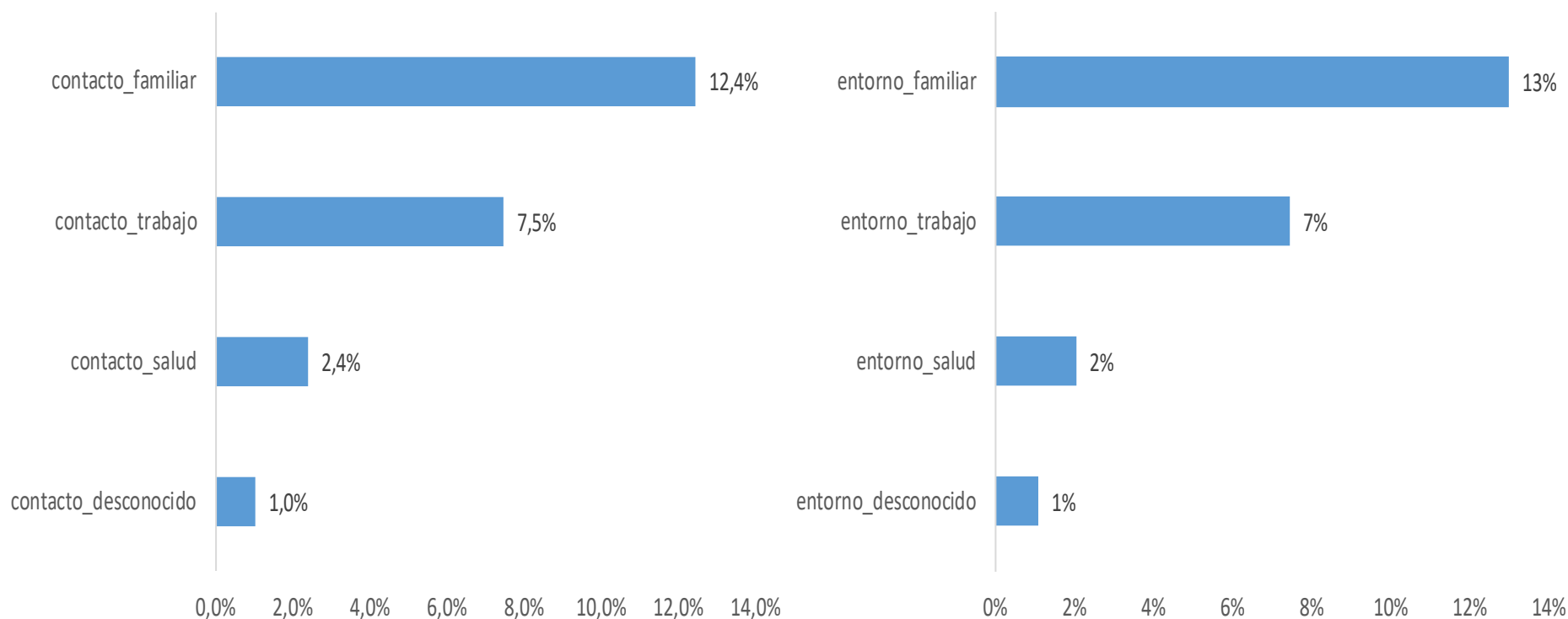
**20 casos en investigación

Características clínicas de casos confirmados de COVID-19, Piura 2020*

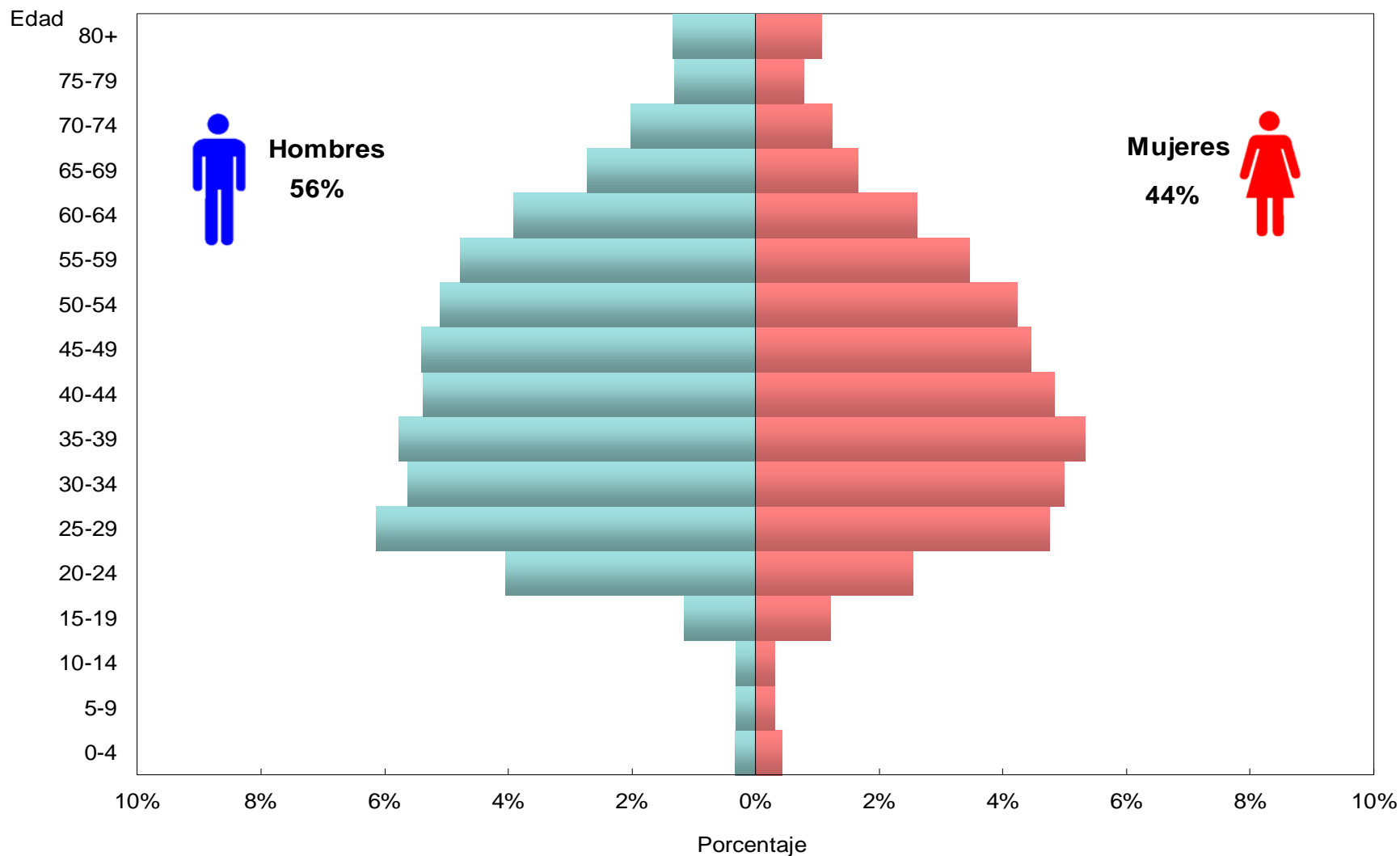


SINTOMATOLOGIA	N° CASOS	%
Total casos	11019	100,0%
Tos	4656	42,3%
Malestar general	3944	35,8%
Dolor de garganta	3642	33,1%
Fiebre	3601	32,7%
Cefalea	2339	21,2%
Dificultad respiratoria	2063	18,7%
Congestion nasal	1866	16,9%
Dolor muscular	1253	11,4%
Diarrea	1176	10,7%
Otros	661	6,0%
pecho	630	5,7%
nauseas	542	4,9%
Disnea	475	4,3%
articulaciones	281	2,6%
abdominal	241	2,2%
Exudado	76	0,7%
conjuntival	66	0,6%

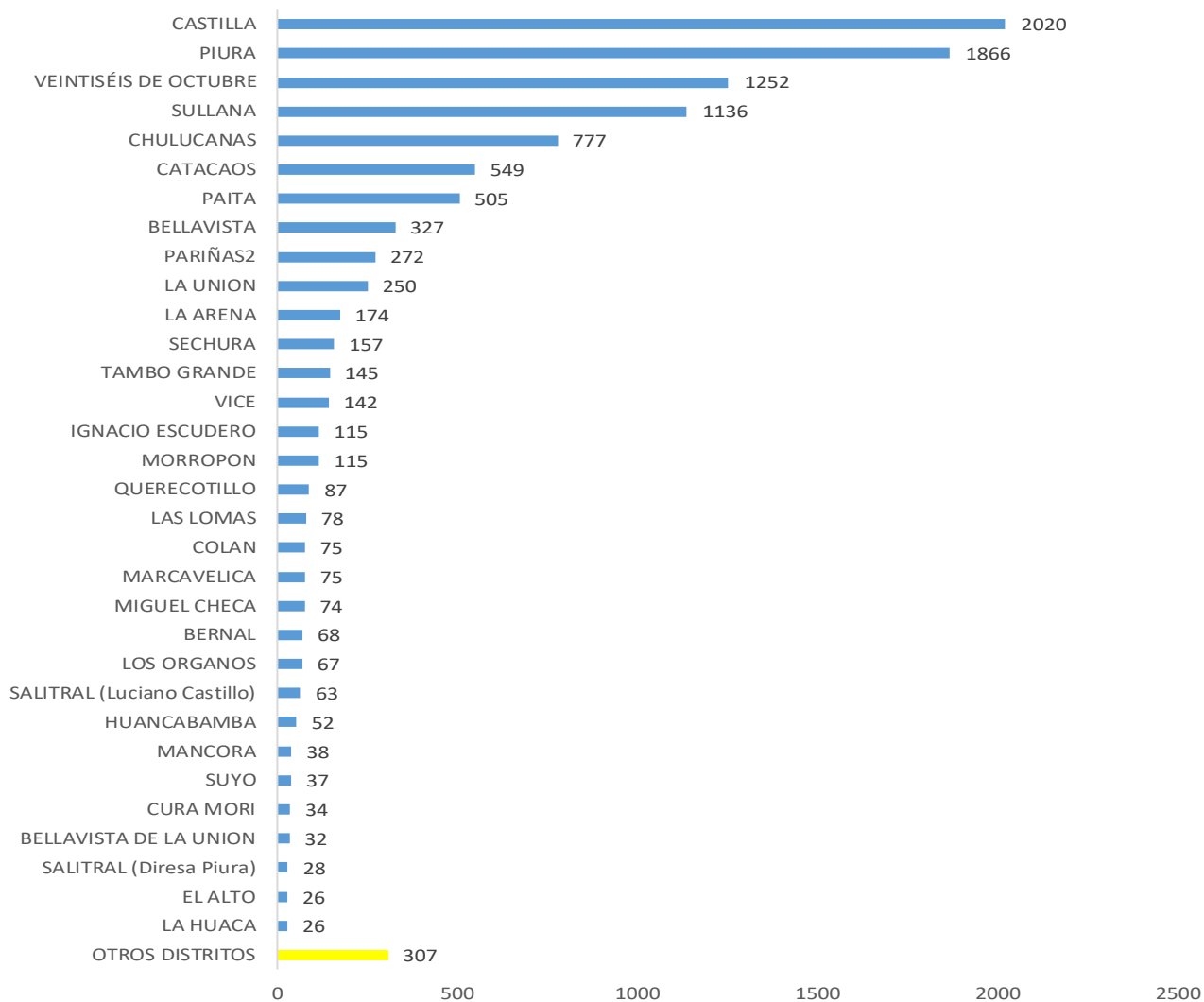
Porcentaje de casos COVID-19, que tuvieron contacto con caso positivo y entorno de posible contagio, Piura 2020*



Casos confirmados de COVID-19, según sexo y grupo de edad Piura 2020*



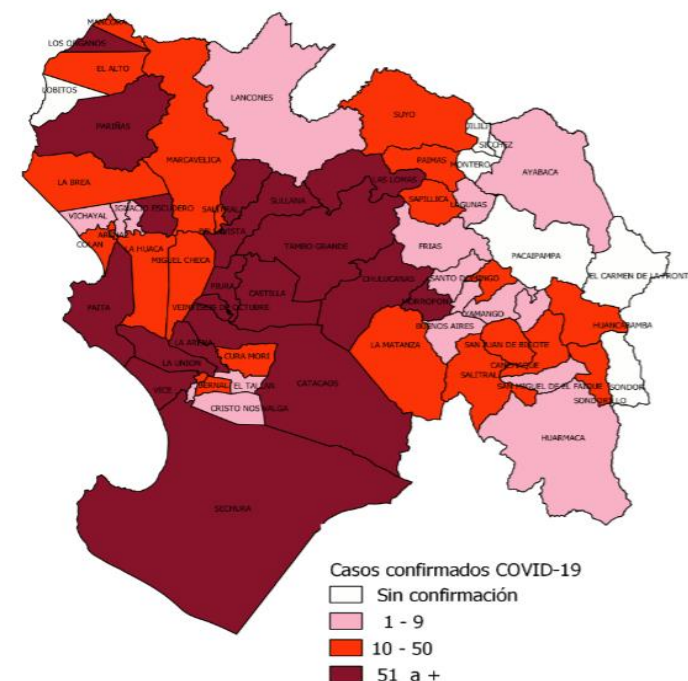
Casos confirmados de COVID-19 según distrito de residencia Piura - 2020



Casos confirmados de COVID-19 según distrito de residencia

Piura - 2020

DISTRITO	Nº CASOS	%
CASTILLA	2020	18,3%
PIURA	1866	16,9%
VEINTISÉIS DE OCTUBRE	1252	11,4%
SULLANA	1136	10,3%
CHULUCANAS	777	7,1%
CATACAOS	549	5,0%
PAITA	505	4,6%
BELLAVISTA	327	3,0%
PARIÑAS2	272	2,5%
LA UNION	250	2,3%
LA ARENA	174	1,6%
SECHURA	157	1,4%
TAMBO GRANDE	145	1,3%
VICE	142	1,3%
MORROPON	115	1,0%
IGNACIO ESCUDERO	115	1,0%
QUERECOTILLO	87	0,8%
LAS LOMAS	78	0,7%
MARCAVELICA	75	0,7%
COLAN	75	0,7%
MIGUEL CHECA	74	0,7%
BERNAL	68	0,6%
LOS ORGANOS	67	0,6%
SALITRAL (Luciano Castillo)	63	0,6%
HUANCABAMBA	52	0,5%
MANCORA	38	0,3%
SUYO	37	0,3%
CURA MORI	34	0,3%
BELLAVISTA DE LA UNION	32	0,3%
SALITRAL (Diresa Piura)	28	0,3%
OTROS DISTRITOS	359	3,3%
OTROS DEPARTAMENTOS	50	0,5%
TOTAL DEPARTAMENTO PIURA	11019	100%



El 92%(60/65) de los distritos del departamento de Piura reportan al menos un caso de COVID19.

Defunciones confirmadas de COVID-19, Piura – 2020*

DISTRITO DE RESIDENCIA	DEFUNCIONES	LETALIDAD
PIURA	132	7,1
CASTILLA	119	5,9
SULLANA	102	9,0
VEINTISÉIS DE OCTUBRE	72	5,8
CHULUCANAS	69	8,9
PAITA	52	10,3
BELLAVISTA	28	8,6
CATACAOS	25	4,6
PARIÑAS	23	8,5
TAMBO GRANDE	16	11,0
SECHURA	12	7,6
LA UNION	10	4,0
LA ARENA	9	5,2
COLAN	8	10,7
MARCAVELICA	6	8,0
QUERECOTILLO	6	6,9
CURA MORI	3	8,8
SALITRAL (Luciano Castillo)	3	4,8
SAN JUAN DE BIGOTE	3	13,0
BERNAL	3	4,4
LAS LOMAS	3	3,8
LA HUACA	2	7,7
VICE	2	1,4
MANCORA	2	5,3
IGNACIO ESCUDERO	2	1,7
VICHAYAL	2	14,3
LA BREA	2	14,3
AYABACA	2	8,0
LOS ORGANOS	2	3,0
LA MATANZA	1	5,6
SAPILLICA	1	9,1
SALITRAL (Diresa Piura)	1	3,6
MIGUEL CHECA	1	1,4
BUENOS AIRES	1	11,1
SONDORILLO	1	4,2
BELLAVISTA DE LA UNION	1	3,1
MORROPON	1	0,9
FRIAS	1	33,3
LANCONES	1	11,1
HUANCABAMBA	1	1,9
Total general	731	6,6

PROVINCIA	FALLECIDOS	CASOS+	LETALIDAD
PAITA	64	638	10,0%
SULLANA	149	1886	7,9%
MORROPON	76	1005	7,6%
TALARA	29	417	7,0%
PIURA	389	6380	6,1%
SECHURA	18	427	4,2%
AYABACA	4	100	4,0%
HUANCABAMBA	2	116	1,7%
Total general	731	10969	6,6%

CASOS IMPORTADOS: 50



Hospitalizados COVID-19, Piura – 2020*

ESTABLECIMIENTO DE SALUD	FECHA	HOSPITALIZADO		UCI		ALTAS	
		TOTALES	DEL DÍA	TOTALES	DEL DÍA	TOTALES	DEL DÍA
HOSPITAL DE APOYO SANTA ROSA	06/06/2020	2546	190	90	17	959	33
HOSPITAL DE APOYO SULLANA	06/06/2020	68	4	4	4	0	2
HOSPITAL LAS MERCEDES PAITA	06/06/2020	54	54			47	1
HOSPITAL CHULUCANAS	06/06/2020	149	24			27	5
CLINICA MIRAFLORES	06/06/2020	75	9	22	6	56	3
CLINICA BELEN	06/06/2020	56	11	18	4	39	2
HOSPITAL PRIVADO	06/06/2020	123	33	19	8	101	0