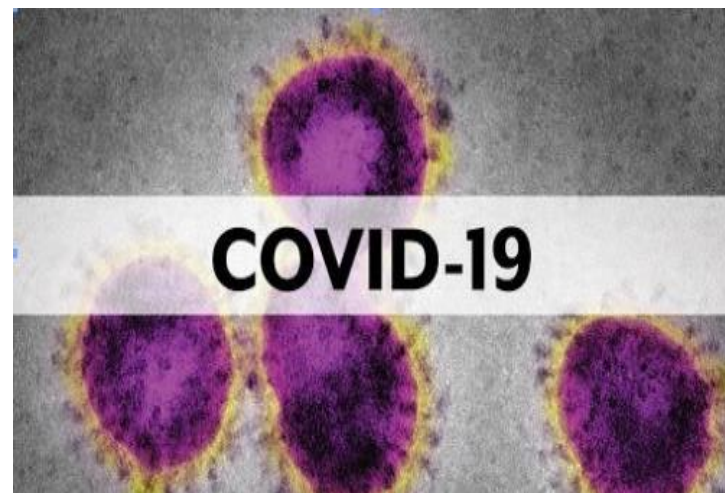


Dirección Regional de Salud Piura Oficina de Epidemiología



Sala de Situación Covid-19 en Piura

Semana Epidemiológica N° 28 -2020
(al 06 de julio)



20,381

**¡PIURANOS VENCIERON
EL CORONAVIRUS!**

*Ellos se encuentran en etapa de recuperación
y aislamiento domiciliario; Asimismo se realiza
seguimiento de su evolución.*

**ALTAS
HOSPITALARIAS
5,121**

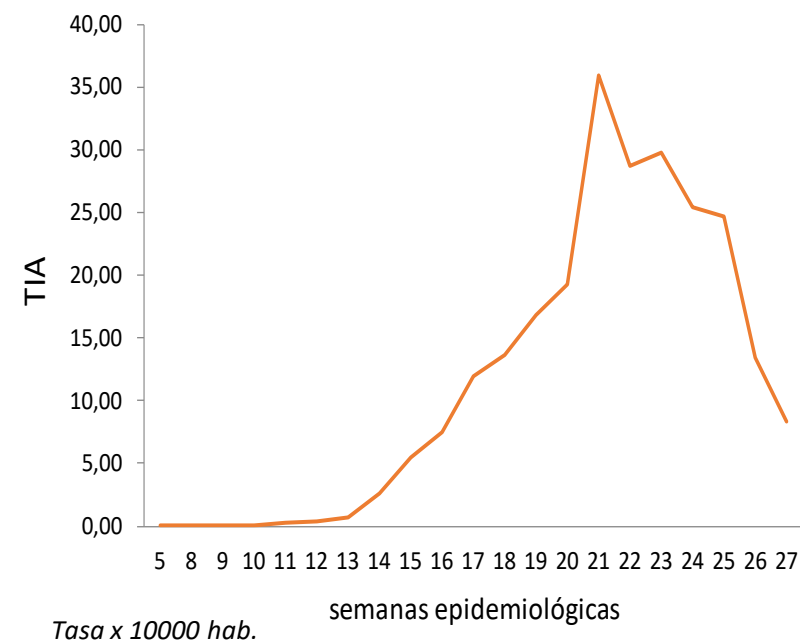
**RECUPERADOS:
15,247**

Tasa de incidencia de casos confirmados de COVID-19 según distritos

Piura - 2020

DISTRITO	TASA DE INCIDENCIA	DISTRITO	TASA DE INCIDENCIA
LOBITOS	318,9	LA BREA	90,8
BELLAVISTA DE LA UNION	286,2	LALAQUIZ	77,7
EL ALTO	276,4	HUANCABAMBA	73,3
BELLAVISTA	234,1	SAN MIGUEL DE EL FAIQUE	71,3
PIURA	219,6	MANCORA	71,0
CASTILLA	203,8	LAS LOMAS	70,8
CHULUCANAS	190,0	CRISTO NOS VALGA	70,2
COLAN	186,8	SANTA CATALINA DE MOSSA	67,7
MIGUEL CHECA	185,3	PAIMAS	63,2
SALITRAL (Luciano Castillo)	163,8	PACAIPAMPA	59,4
SULLANA	151,3	BUENOS AIRES	59,2
VICE	146,0	RINCONADA LLICUAR	57,4
IGNACIO ESCUDERO	142,3	YAMANGO	53,6
BERNAL	142,3	SALITRAL (Diresa Piura)	53,3
CANCHAQUE	140,7	SUYO	52,9
VEINTISÉIS DE OCTUBRE	139,7	TAMARINDO	50,9
LA HUACA	138,7	TAMBO GRANDE	47,7
LOS ORGANOS	136,2	JILILI	45,5
PAITA	133,8	LA MATANZA	43,8
VICHAYAL	133,4	CURA MORI	40,8
LA UNION	131,3	HUARMACA	38,9
PARIÑAS2	130,9	EL TALLAN	38,4
CATACAOS	126,0	FRIAS	36,7
ARENAL	123,1	EL CARMEN DE LA FRONTERA	35,9
MORROPON	113,7	SONDORILLO	35,4
QUERECOTILLO	110,0	SAPILICA	32,8
AMOTAPE	104,1	SANTO DOMINGO	28,3
SAN JUAN DE BIGOTE	104,0	AYABACA	27,1
MARCAVELICA	99,4	LANCONES	25,1
SECHURA	96,0	LAGUNAS	17,6
LA ARENA	95,5	SONDOR	16,9
CHALACO	92,7	MONTERO	5,4
		DEPARTAMENTO PIURA	126,9

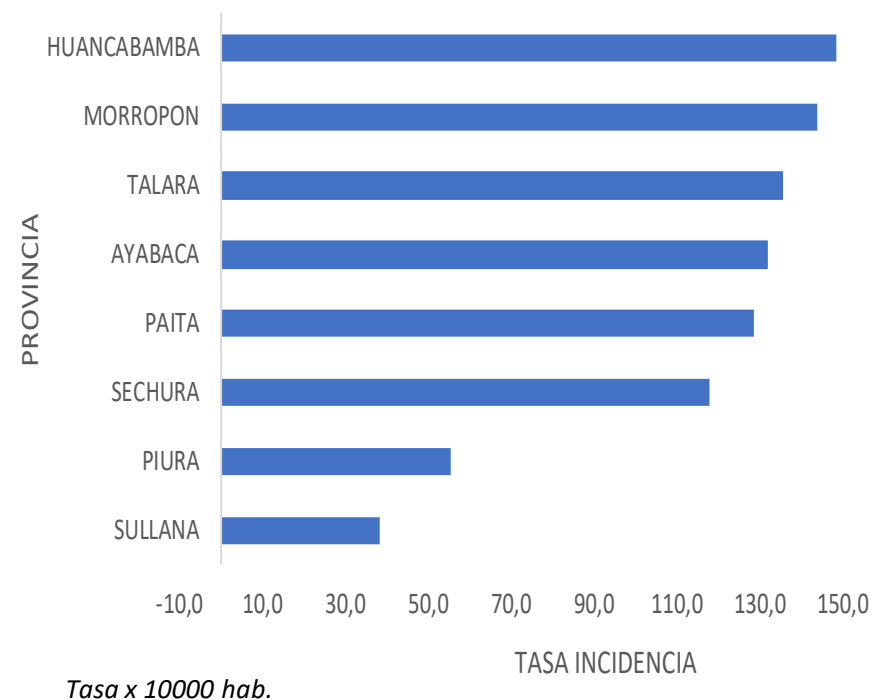
TASA DE INCIDENCIA SEGÚN SEMANAS EPIDEMIOLÓGICAS



Tasa de incidencia de casos confirmados de COVID-19 según provincias

Piura - 2020

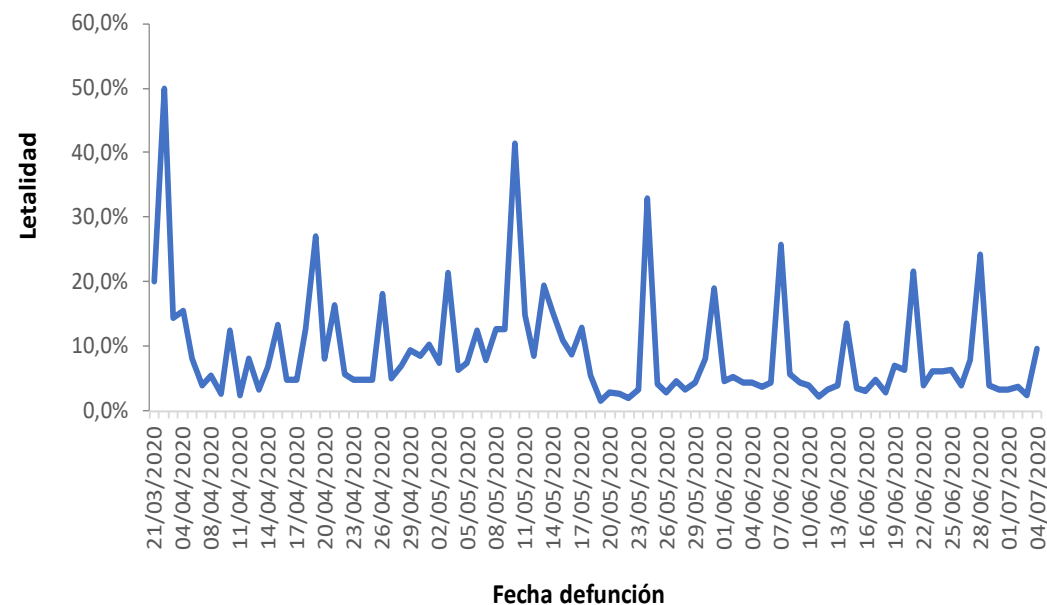
PROVINCIA	TASA DE INCIDENCIA
HUANCABAMBA	148,6
MORROPON	143,9
TALARA	135,8
AYABACA	131,9
PAITA	128,7
SECHURA	117,8
PIURA	55,5
SULLANA	38,3
TOTAL DEPARTAMENTO PIURA	126,9



Letalidad de casos confirmados de COVID-19 según provincias y fecha defunción

Piura - 2020

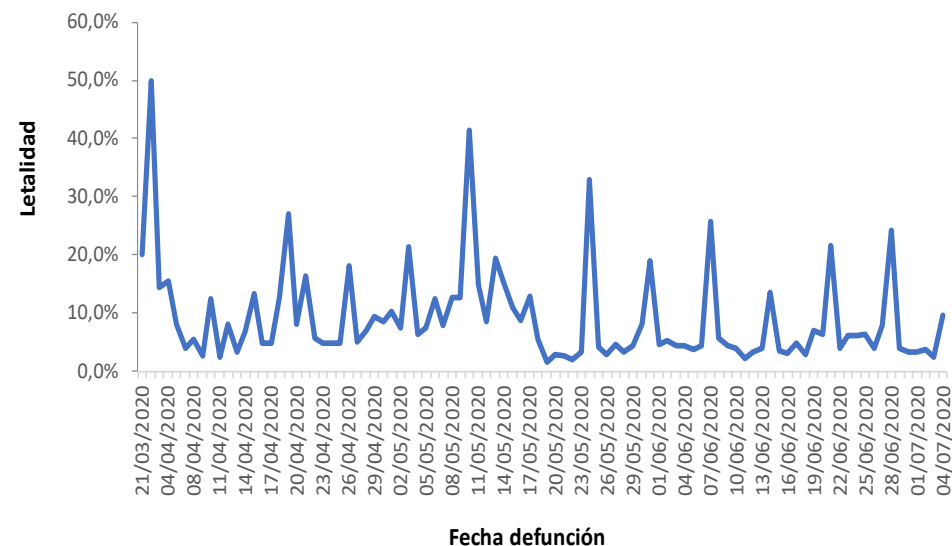
PROVINCIA	LETALIDAD
PAITA	9,8%
MORROPON	7,7%
SULLANA	5,5%
PIURA	5,2%
TALARA	4,3%
SECHURA	3,5%
AYABACA	1,9%
HUANCABAMBA	1,5%
Otros Departamentos	2,8%
Total general	5,5%



Letalidad de casos confirmados de COVID-19 según distritos y fecha defunción

Piura - 2020

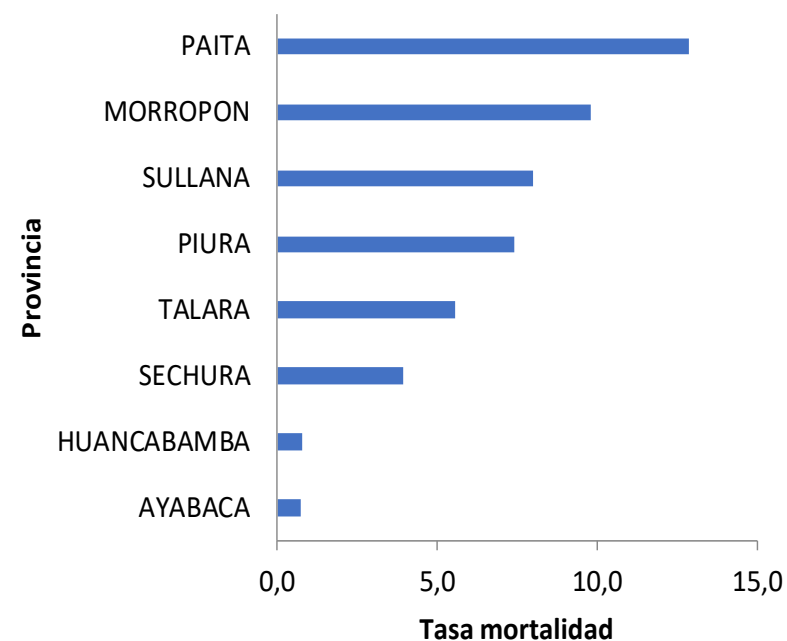
DISTRITO DE RESIDENCIA	LETALIDAD	DISTRITO DE RESIDENCIA	LETALIDAD
MONTERO	25,0	LA HUACA	4,0
JILILI	12,5	CATACAOS	3,8
PAITA	11,7	MARCAVELICA	3,5
AMOTAPE	11,1	LA ARENA	3,5
VICHAYAL	10,1	MIGUEL CHECA	3,4
CHULUCANAS	9,7	MORROPON	3,4
CURA MORI	9,6	CANCHAQUE	3,1
EL TALLAN	9,5	MANCORA	2,9
QUERECOTILLO	6,7	SALITRAL (Diresa Piura)	2,8
PIURA	6,7	LA UNION	2,7
SULLANA	6,1	AYABACA	2,6
BUENOS AIRES	5,7	SONDORILLO	2,4
TAMBO GRANDE	5,6	VICE	2,3
BELLAVISTA	5,4	FRIAS	2,3
LANCONES	5,4	SAPILICA	2,3
SAN JUAN DE BIGOTE	5,3	BELLAVISTA DE LA UNION	2,2
LA BREA	5,0	EL ALTO	1,8
CASTILLA	4,9	LOBITOS	1,7
PARIÑAS	4,9	IGNACIO ESCUDERO	1,6
COLAN	4,8	LA MATANZA	1,6
VEINTISÉIS DE OCTUBRE	4,8	PAIMAS	1,4
SECHURA	4,7	SAN MIGUEL DE EL FAIQUE	1,4
BERNAL	4,3	SUYO	1,4
TAMARINDO	4,3	HUANCABAMBA	1,4
SALITRAL (Luciano Castillo)	4,3	HUARMACA	1,1
LAS LOMAS	4,3	PACAIPAMPA	0,6
LOS ORGANOS	4,2	OTROS DEPARTAMENTOS	2,9
		Departamento Piura	5,5



Tasa de Mortalidad de COVID-19 según distritos

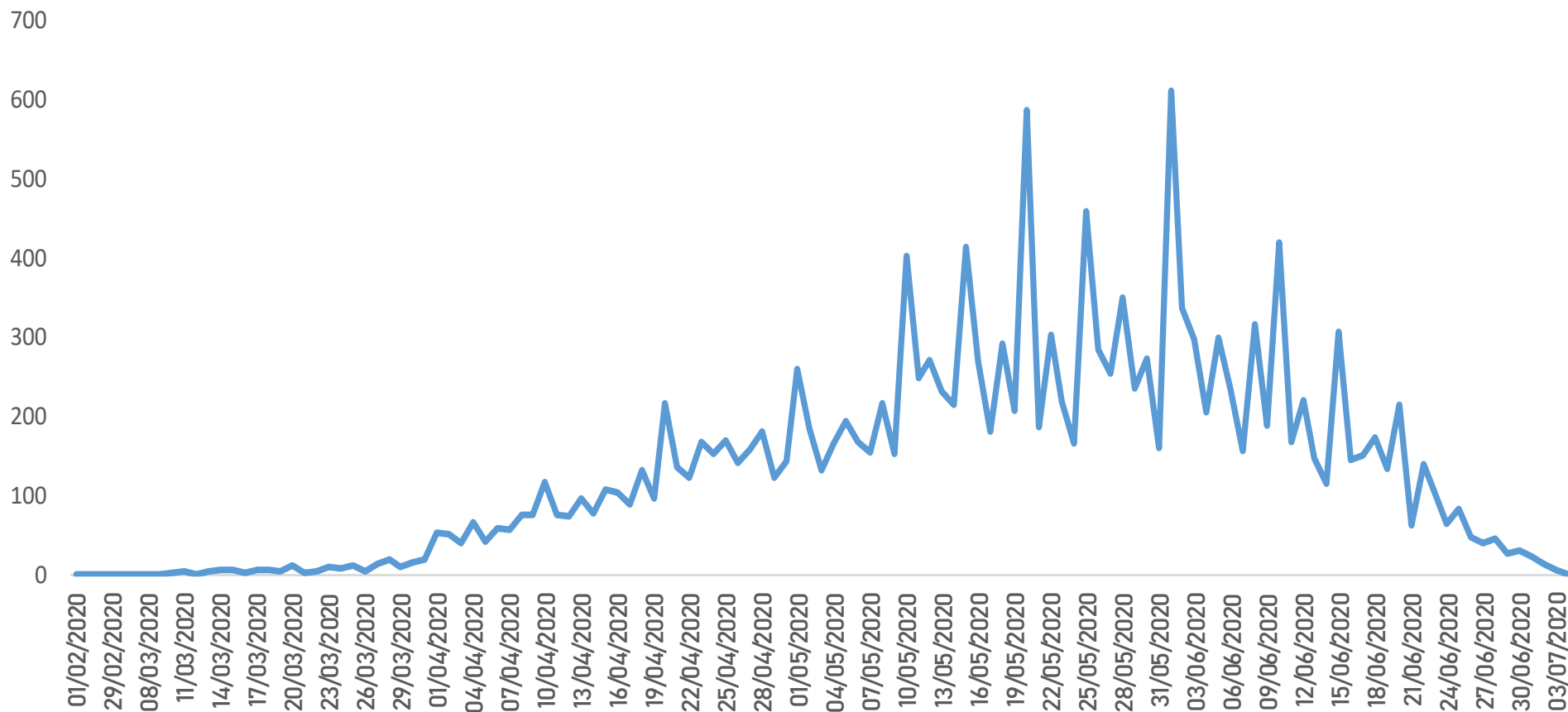
Piura - 2020

DISTRITO DE RESIDENCIA	TASA MORTALIDAD	DISTRITO DE RESIDENCIA	TASA MORTALIDAD
CHULUCANAS	18,3	EL TALLAN	3,7
PAITA	15,1	LA UNION	3,6
PIURA	14,5	MARCAVELICA	3,4
VICHAYAL	13,2	LA ARENA	3,4
BELLAVISTA	12,5	BUENOS AIRES	3,4
AMOTAPE	11,6	JILILI	3,3
CASTILLA	9,8	VICE	3,2
SULLANA	9,1	LAS LOMAS	3,0
COLAN	8,7	TAMBO GRANDE	2,7
QUERECOTILLO	7,1	IGNACIO ESCUDERO	2,2
SALITRAL (Luciano Castillo)	6,7	MANCORA	2,1
VEINTISÉIS DE OCTUBRE	6,6	TAMARINDO	2,0
PARIÑAS	6,3	LANCONES	1,4
BELLAVISTA DE LA UNION	6,3	MONTERO	1,3
MIGUEL CHECA	6,2	SALITRAL (Diresa Piura)	1,1
BERNAL	6,2	SAN MIGUEL DE EL FAIQUE	1,0
LOBITOS	5,5	HUANCABAMBA	0,9
SAN JUAN DE BIGOTE	5,5	PAIMAS	0,9
LA HUACA	5,4	SONDORILLO	0,8
EL ALTO	5,1	FRIAS	0,7
LOS ORGANOS	4,8	SAPILICA	0,7
CATACAOS	4,7	SUYO	0,7
LA BREA	4,5	AYABACA	0,7
CANCHAQUE	4,4	LA MATANZA	0,7
SECHURA	4,2	HUARMACA	0,4
CURA MORI	3,9	PACAIPAMPA	0,4
		Total general	6,9



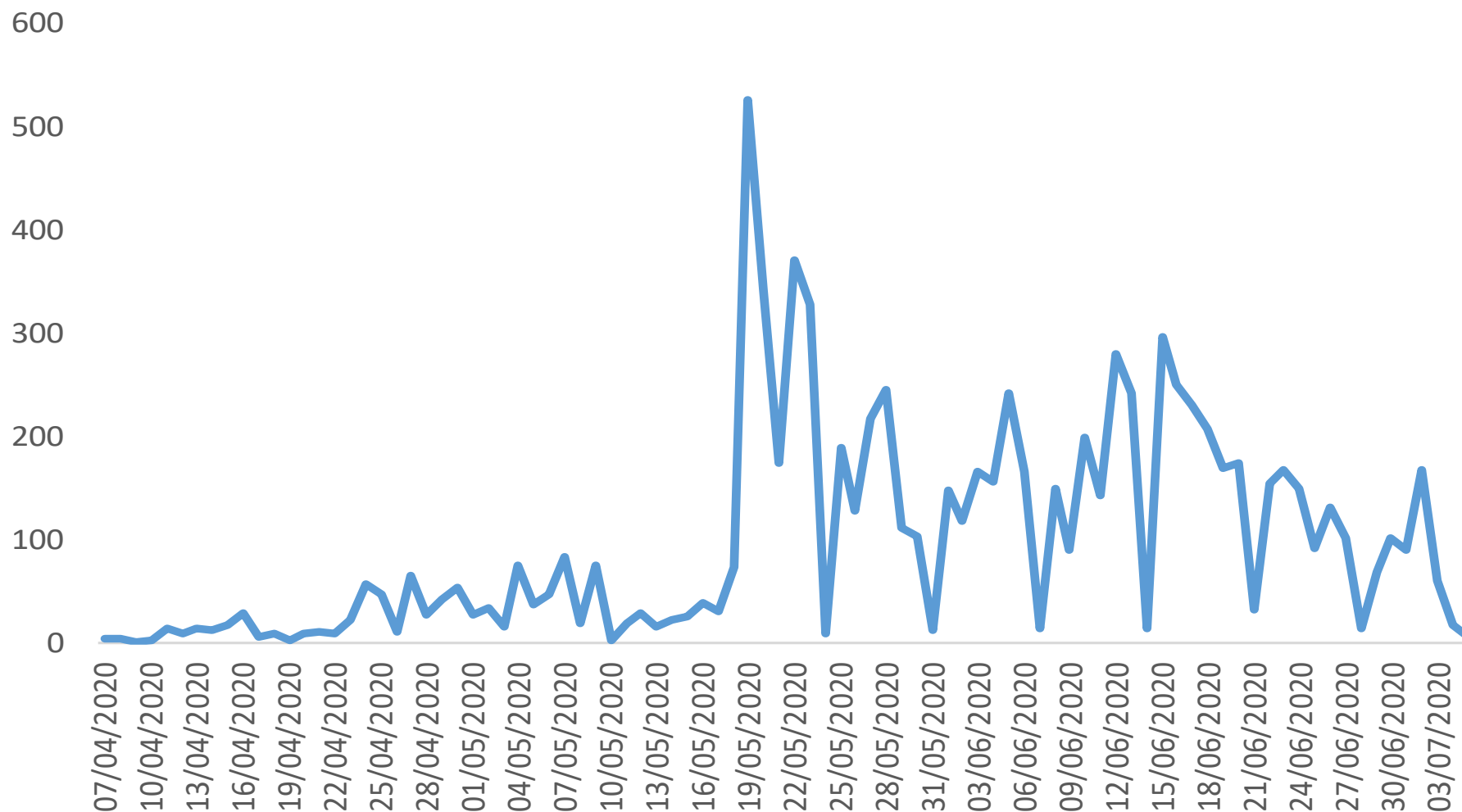
Casos confirmados de COVID-19 según fecha de inicio de síntomas

Piura - 2020



Casos confirmados asintomáticos de COVID-19 según fecha de notificación

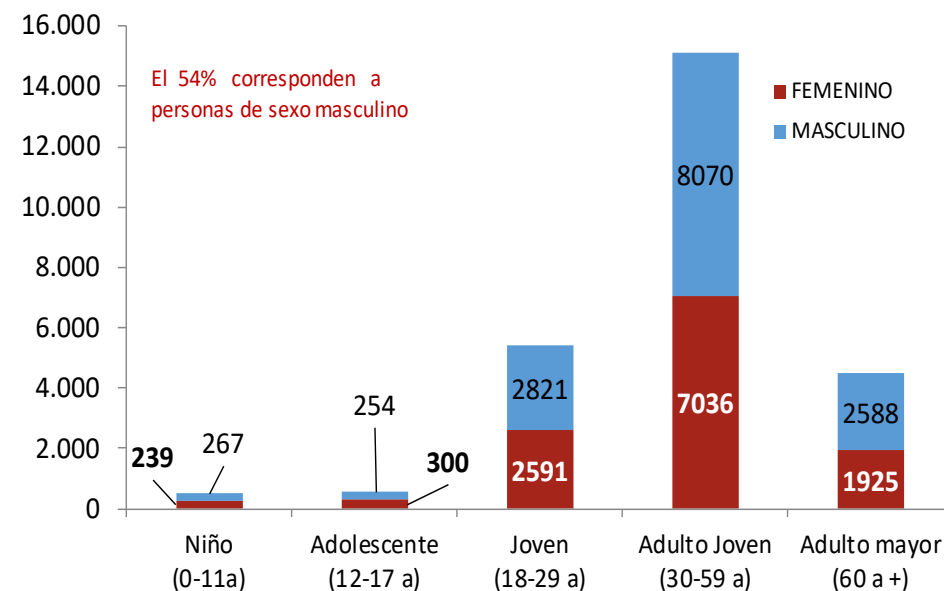
Piura - 2020



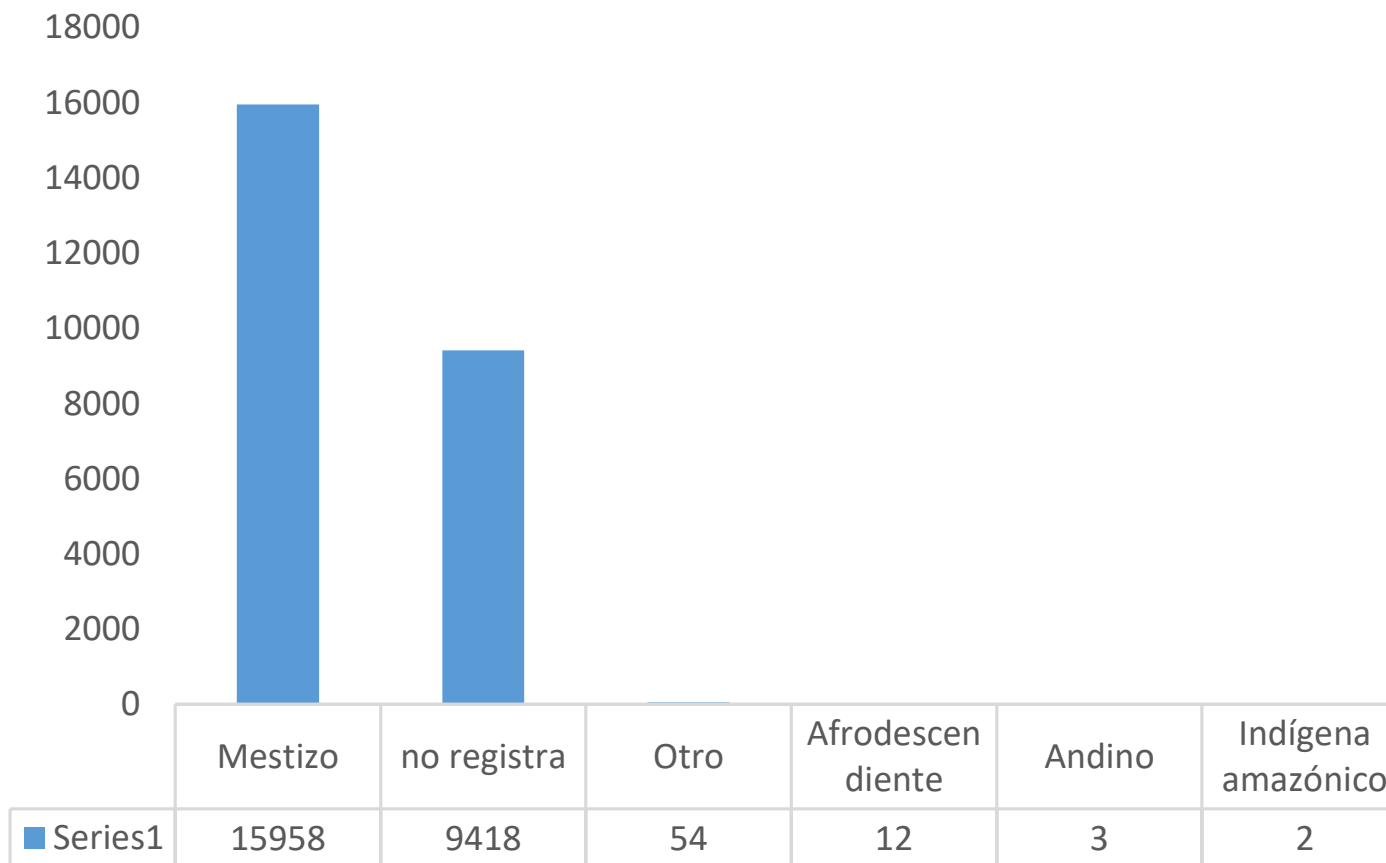
Casos confirmados COVID-19 según distritos y etapa de vida

Piura - 2020

DISTRITO	Nº CASOS	%
PIURA	3701	14,2%
CASTILLA	3245	12,4%
SULLANA	2977	11,4%
VEINTISÉIS DE OCTUBRE	2337	9,0%
CHULUCANAS	1612	6,2%
PAITA	1377	5,3%
PARIÑAS2	1310	5,0%
CATACAOS	1016	3,9%
BELLAVISTA	993	3,8%
TAMBO GRANDE	629	2,4%
LA UNION	589	2,3%
SECHURA	455	1,7%
LA ARENA	397	1,5%
MARCAVELICA	320	1,2%
IGNACIO ESCUDERO	317	1,2%
QUERECOTILLO	310	1,2%
COLAN	259	1,0%
HUANCABAMBA	247	0,9%
VICE	227	0,9%
EL ALTO	217	0,8%
LAS LOMAS	210	0,8%
LA HUACA	181	0,7%
MORROPON	179	0,7%
MIGUEL CHECA	178	0,7%
HUARMACA	177	0,7%
PACAIPAMPA	162	0,6%
LOS ORGANOS	143	0,5%
BELLAVISTA DE LA UNION	137	0,5%
CANCHAQUE	129	0,5%
OTROS DISTRITOS	1949	7,5%
OTROS DEPARTAMENTOS	111	0,4%
TOTAL DEPARTAMENTO PIURA	26091	100%



Casos confirmados COVID-19 según etnia Piura - 2020

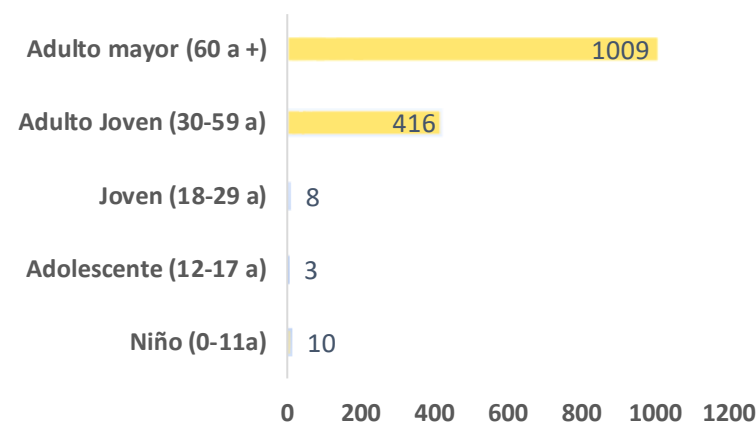


Defunciones confirmadas COVID-19 según distritos y grupo de edad

Piura - 2020

DISTRITO DE RESIDENCIA	DEFUNCIONES	LETALIDAD
PIURA	254	6,9
SULLANA	182	6,1
CHULUCANAS	159	9,9
CASTILLA	159	4,9
PAITA	158	11,5
VEINTISÉIS DE OCTUBRE	111	4,7
PARIÑAS	64	4,9
BELLAVISTA	53	5,3
CATACAOS	38	3,7
TAMBO GRANDE	37	5,9
SECHURA	21	4,6
QUERECOTILLO	21	6,8
LA UNION	18	3,1
LA ARENA	14	3,5
COLAN	12	4,6
MARCAVELICA	11	3,4
LAS LOMAS	9	4,3
CURA MORI	8	9,5
LA HUACA	7	3,9
VICHAYAL	7	9,9
MIGUEL CHECA	7	3,9
LA BREA	6	5,0
IGNACIO ESCUDERO	6	1,9
LOS ORGANOS	6	4,2
MORROPON	6	3,4
VICE	5	2,2
SALITRAL (Luciano Castillo)	5	4,1
BERNAL	5	4,3
EL ALTO	4	1,8
CANCHAQUE	4	3,1
MANCORA	4	3,9
SAN JUAN DE BIGOTE	4	5,3
HUANCABAMBA	3	1,2
HUARMACA	3	1,7
BELLAVISTA DE LA UNION	3	2,2
AYABACA	3	2,6
BUENOS AIRES	3	5,7
AMOTAPE	3	11,1
FRIAS	2	2,0
LANCONES	2	5,4
TAMARINDO	2	7,7
EL TALLAN	2	9,5
JILILI	2	14,3
SAN MIGUEL DE EL FAIQUE	1	1,4
LOBITOS	1	1,7
PACAIPAMPA	1	0,6
SUYO	1	1,4
SONDORILLO	1	2,4
LA MATANZA	1	1,6
SALITRAL (Diresa Piura)	1	2,0
MONTERO	1	25,0
PAIMAS	1	1,4
SAPILLICA	1	2,3
OTROS DEPARTAMENTOS	3	2,9
Total general	1446	5,5

SEGÚN GRUPO DE EDAD	Nº CASOS	%
Niño (0 - 11 años)	10	0,7
Adolescentes (12 - 17 años)	3	0,2
Joven (18 - 29 años)	8	0,6
Adulto Joven (30 - 59 años)	416	28,8
Adulto Mayor (60 + años)	1009	69,8
Piura	1446	100,0
Según género		
Hombres	980	67,8
Mujeres	466	32,2



Hospitalizados COVID-19, Piura – 2020*

ESTABLECIMIENTO DE SALUD	FECHA	HOSPITALIZADO		UCI		ALTAS	
		TOTALES	DEL DÍA	TOTALES	DEL DÍA	TOTALES	DEL DÍA
HOSPITAL DE APOYO SANTA ROSA	06/07/2020	3460	141	118	17	1592	22
HOSPITAL DE APOYO SULLANA	06/07/2020	50	6	5	1	0	0
HOSPITAL LAS MERCEDES PAITA	06/07/2020	20	20			134	1
CLINICA MIRAFLORES	06/07/2020	101	6	36	6	83	0
CLINICA BELEN	06/07/2020	76	12	21	4	69	2
HOSPITAL PRIVADO	06/07/2020	177	12	43	11	183	0
TOTAL		3884	197	223	39	2061	25