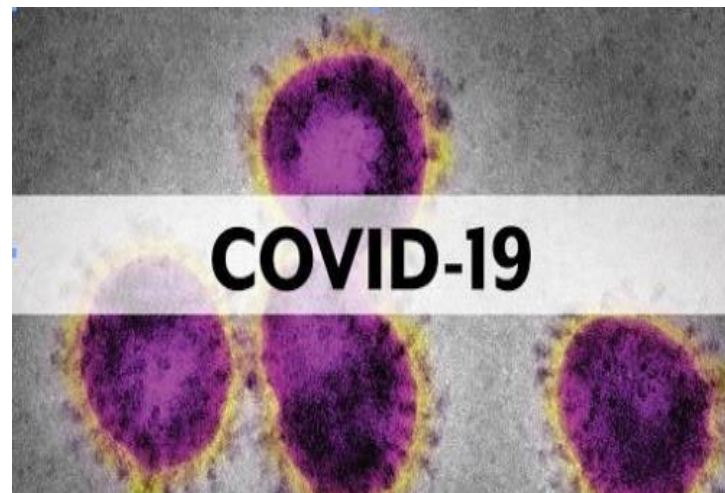


Dirección Regional de Salud Piura Oficina de Epidemiología

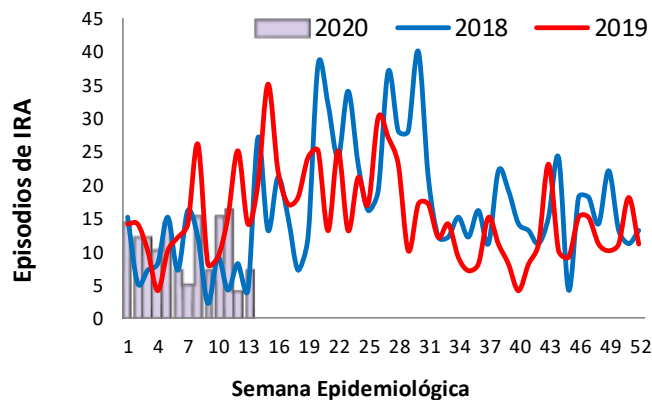


Sala de Situación Covid-19 en Piura

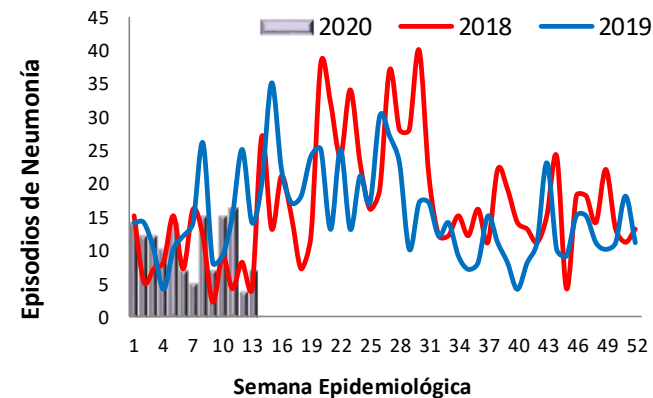
Semana Epidemiológica N° 18 -2020
(al 07 de mayo)

Tendencia de los episodios de IRA y Neumonías, Piura (SE 12 – 2020)

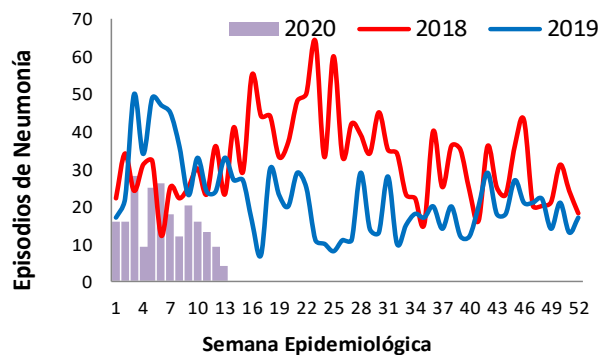
IRA < 5 años



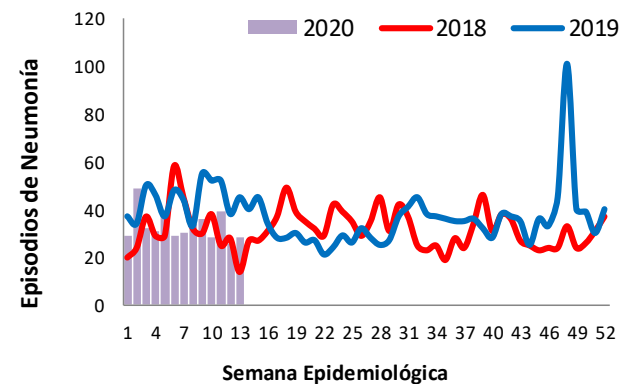
Neumonía < 5 años



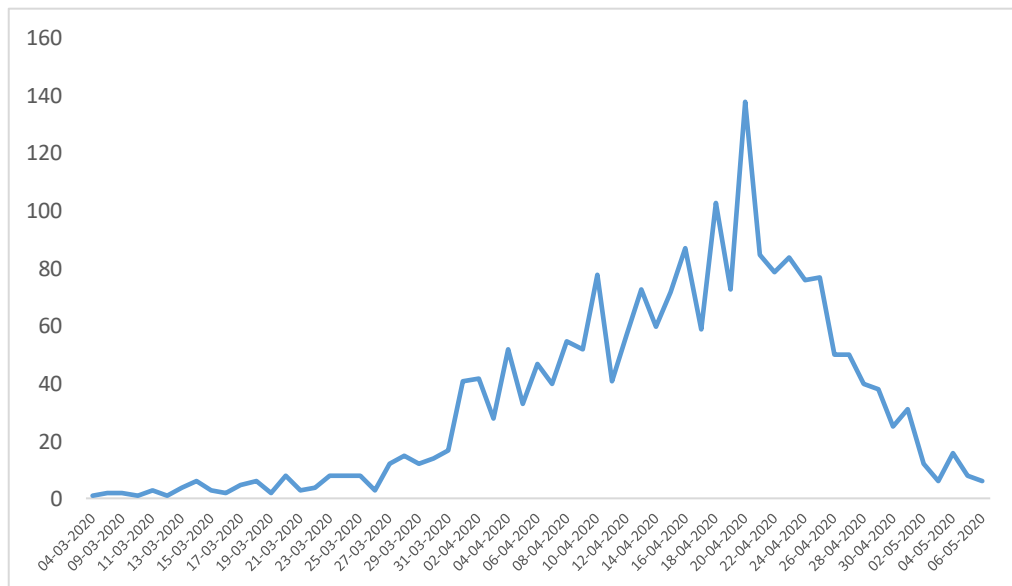
Neumonía 5 – 59 años



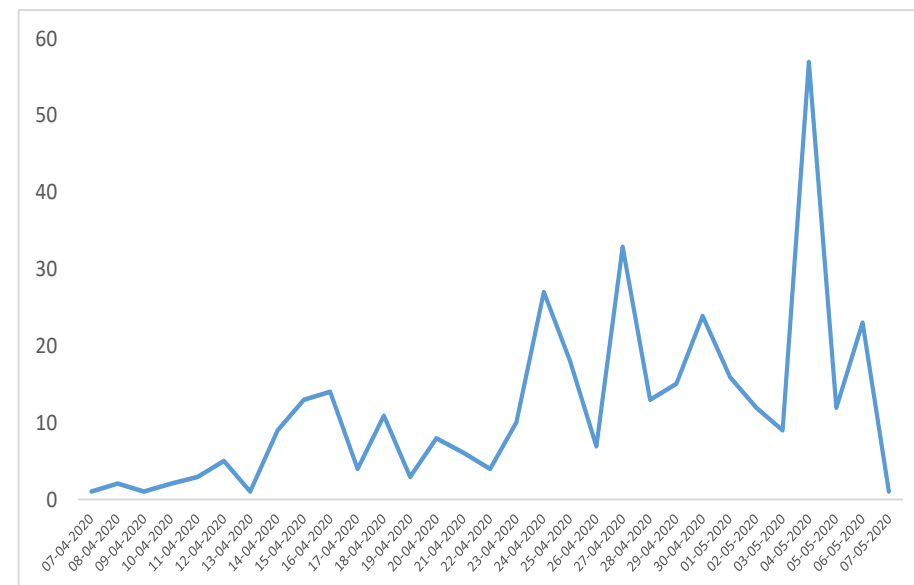
Neumonía > 60 años



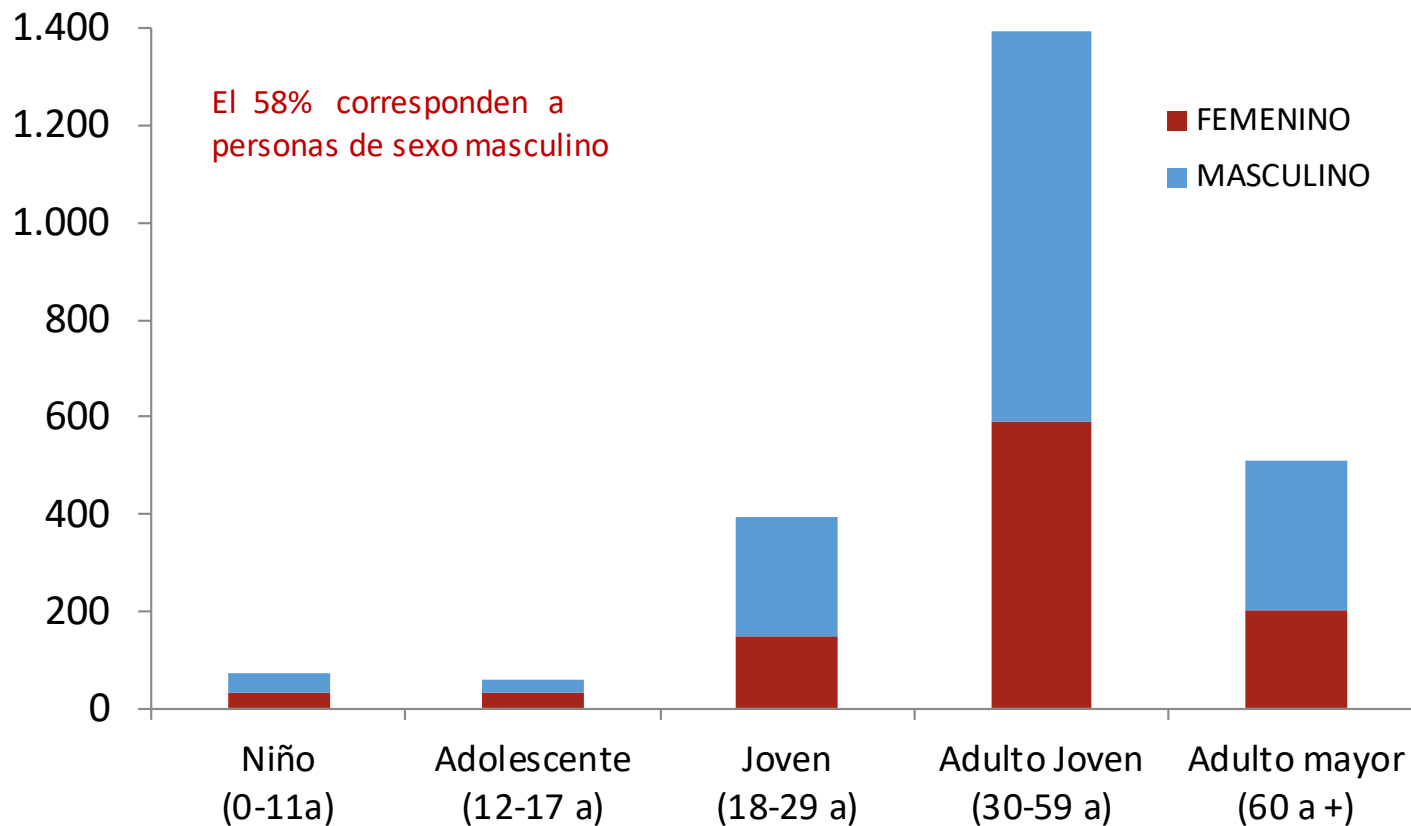
Casos confirmados de COVID-19 según fecha de inicio de síntomas Piura - 2020



Casos confirmados de COVID-19 asintomáticos según fecha de notificación Piura - 2020

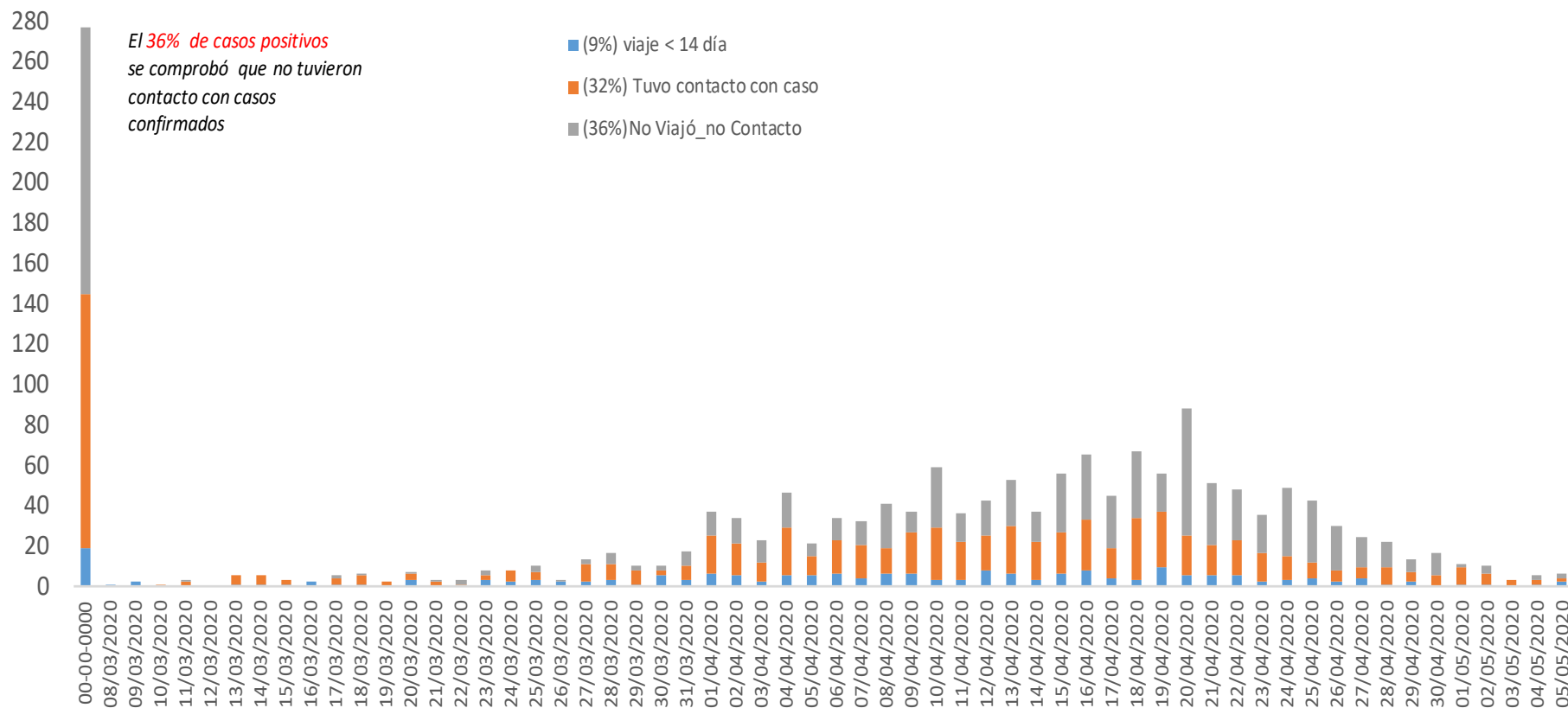


Casos confirmados de COVID-19 según etapa de vida Piura - 2020

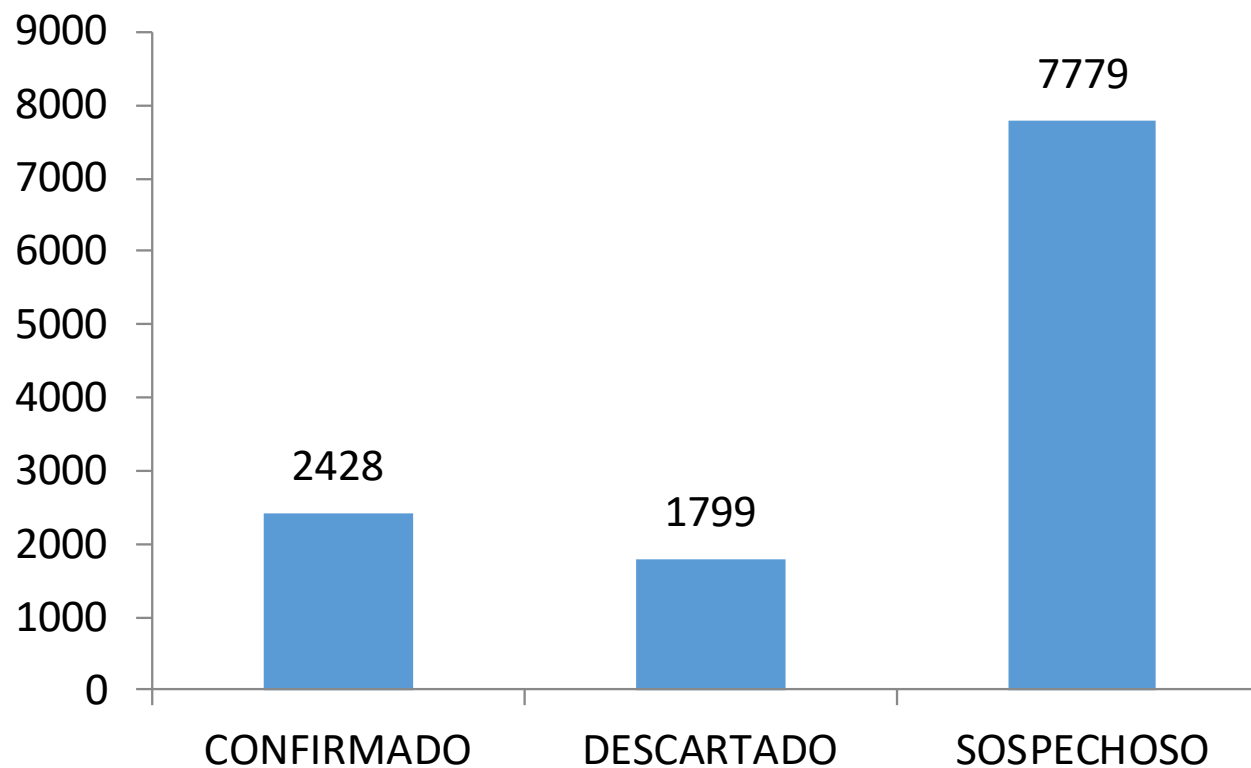


Distribución de casos positivos de COVID-19 según antecedentes

Piura – 2020*

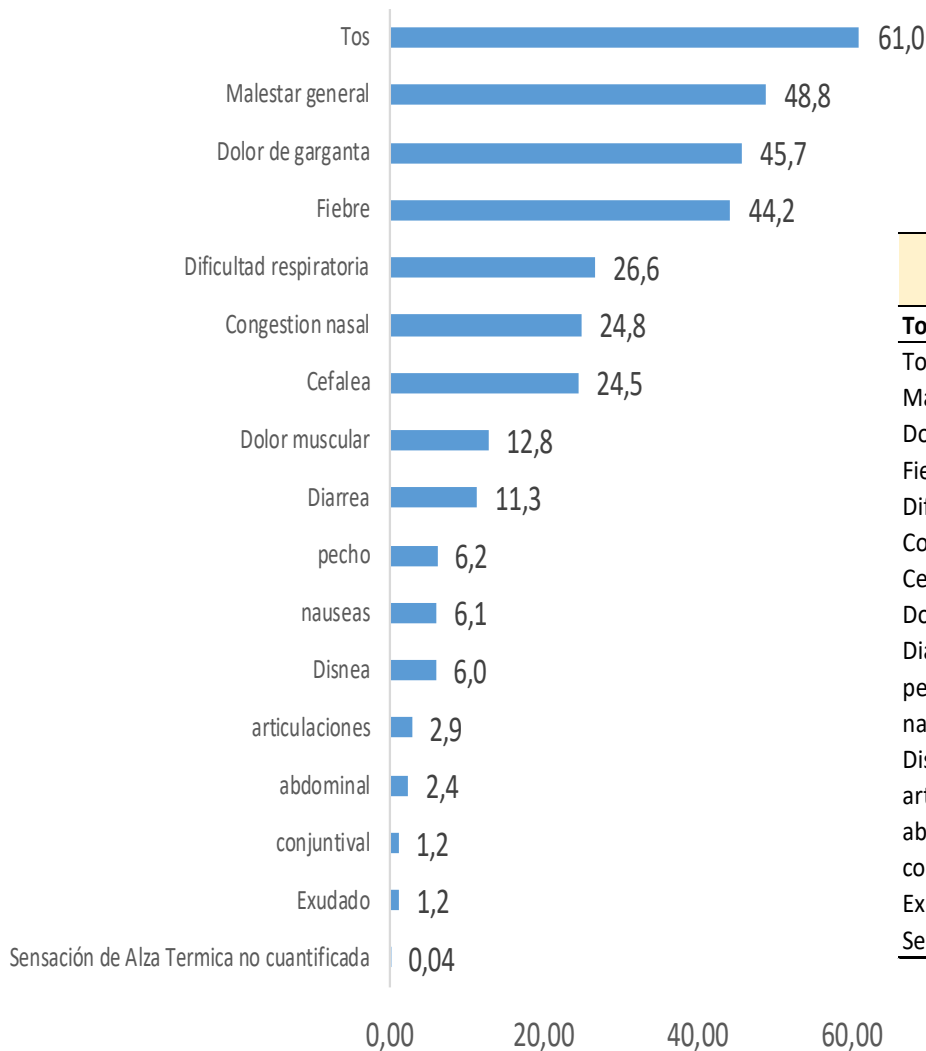


Casos de COVID-19 según tipo de diagnóstico Piura – 2020*



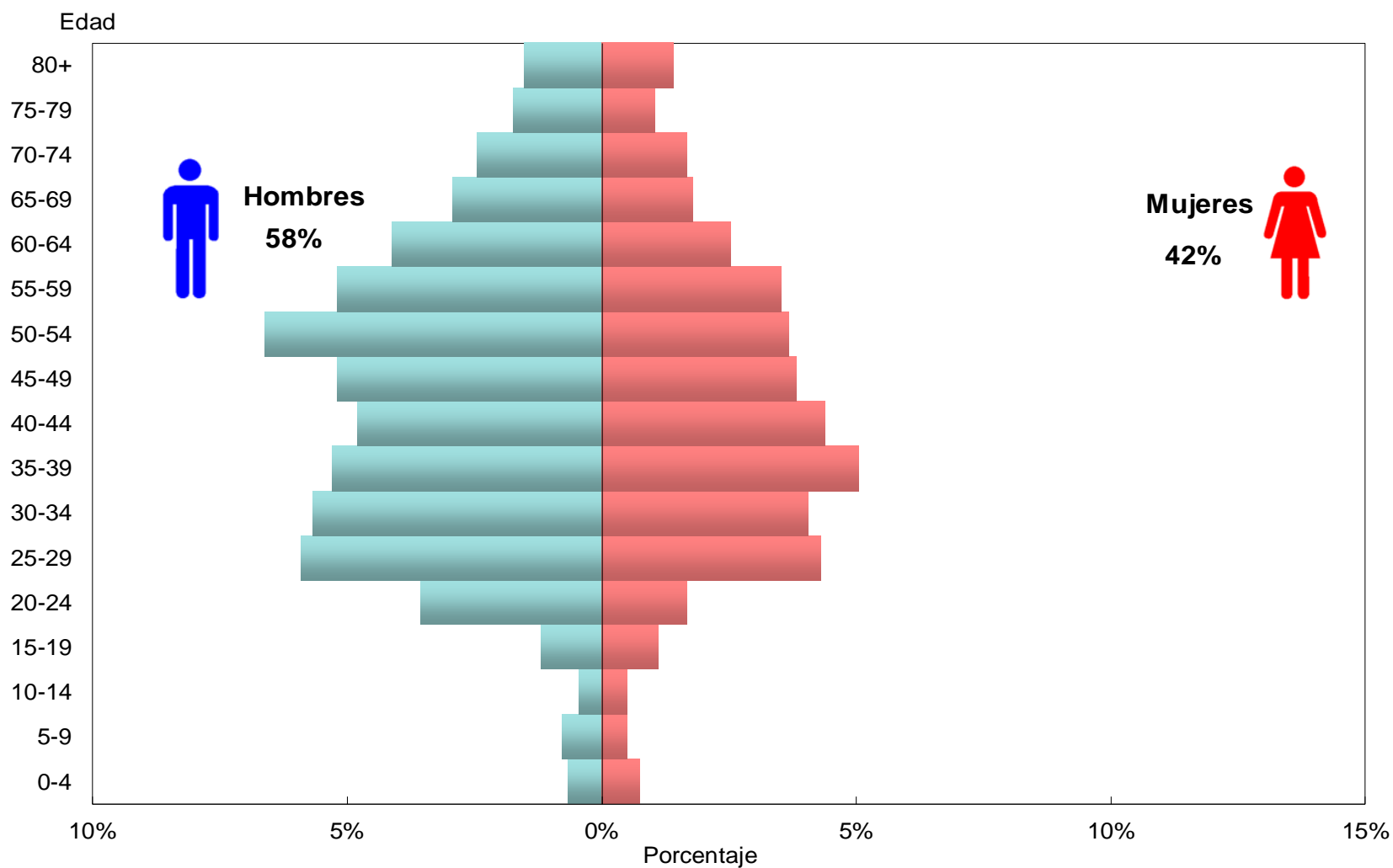
**20 casos en investigación

Características clínicas de casos positivos de COVID-19, Piura 2020*

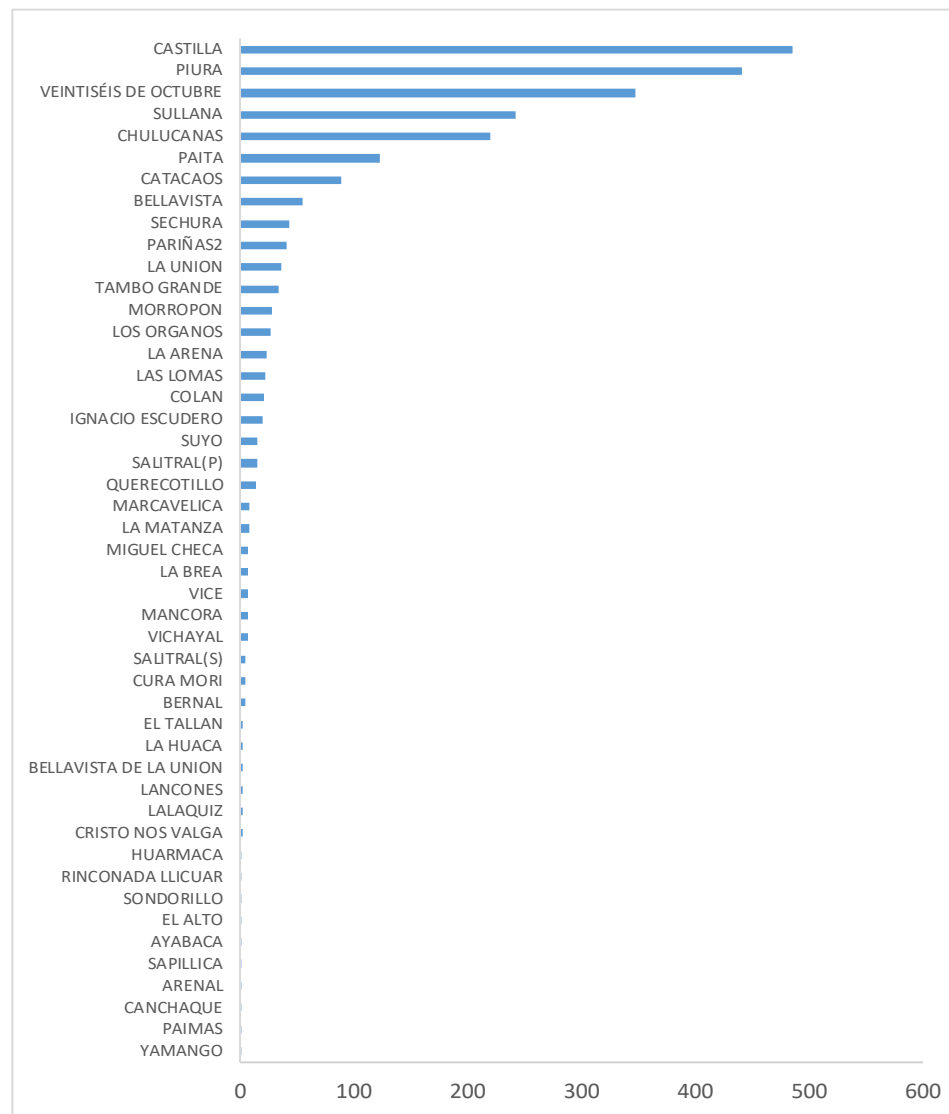


| SINTOMATOLOGIA | N° CASOS | % |
|---------------------------------------|-------------|------------|
| Total casos | 2428 | 100 |
| Tos | 1481 | 61,0 |
| Malestar general | 1186 | 48,8 |
| Dolor de garganta | 1110 | 45,7 |
| Fiebre | 1074 | 44,2 |
| Dificultad respiratoria | 646 | 26,6 |
| Congestion nasal | 603 | 24,8 |
| Cefalea | 594 | 24,5 |
| Dolor muscular | 310 | 12,8 |
| Diarrea | 274 | 11,3 |
| pecho | 150 | 6,2 |
| nauseas | 148 | 6,1 |
| Disnea | 146 | 6,0 |
| articulaciones | 70 | 2,9 |
| abdominal | 59 | 2,4 |
| conjuntival | 28 | 1,2 |
| Exudado | 1 | 0,04 |
| Sensación de Alza Termica no cuantifi | 1 | 0,04 |

Casos confirmados de COVID-19, según sexo y grupo de edad Piura 2020*



Casos confirmados de COVID-19 según distrito de residencia Piura - 2020



Defunciones confirmadas de COVID-19, Piura – 2020*

| DISTRITO DE RESIDENCIA | CONFIRMADO | LETALIDAD |
|------------------------|------------|------------|
| CASTILLA | 54 | 11,1 |
| PIURA | 39 | 8,8 |
| VEINTISÉIS DE OCTUBRE | 25 | 7,2 |
| SULLANA | 23 | 9,5 |
| CHULUCANAS | 16 | 7,3 |
| PAITA | 11 | 9,0 |
| CATACAOS | 11 | 12,5 |
| LA UNION | 5 | 13,9 |
| PARIÑAS | 3 | 7,3 |
| SECHURA | 2 | 4,7 |
| TAMBO GRANDE | 2 | 6,1 |
| LAS LOMAS | 2 | 9,1 |
| LOS ORGANOS | 2 | 7,7 |
| BELLAVISTA | 2 | 3,7 |
| QUERECOTILLO | 1 | 7,7 |
| LA MATANZA | 1 | 12,5 |
| LA BREA | 1 | 14,3 |
| SALITRAL | 1 | 25,0 |
| VICE | 1 | 14,3 |
| VICHAYAL | 1 | 16,7 |
| LA ARENA | 1 | 4,3 |
| MARCAVELICA | 1 | 12,5 |
| Total general | 205 | 8,4 |



Hospitalizados COVID-19, Piura – 2020*

| ESTABECIMIENTO | HOSPITALIZADOS 07.05.2020 | TOTAL ALTAS |
|------------------------------------|------------------------------|----------------|
| HOSPITAL SANTA ROSA | 189 | 396 |
| HOSPITAL PRIVADO | 21 | 12 |
| CLINICA MIRAFLORES | 14 | 12 |
| CLINICA BELEN | 10 | 8 |
| ALTAS EN RECUPERACIÓN DOMICILIARIA | | 1080 |

Actividades realizadas por la DIRESA

- Servicio de atención médica de Urgencia: 407 atenciones covid
- En lo que va del año se registra en el hospital santa rosa 396 altas hospitalarias (área de hospitalización y triaje)
- Seguimiento telefónico y presencial de casos sospechosos y contactos
- Implementación de nuevos números telefónicos las 24 horas para consejería y guía sobre sintomáticos respiratorios.
- Equipos de respuesta rápida para cerco epidemiológico de pacientes COVID-19: 5
- Implementación progresiva de áreas de expansión (Unidades Clínicas COVID-19) para la atención de pacientes COVID-19 (Segunda contención).
- Implementación del Hospital COVID-19 Santa Rosa (Tercera contención).
- Procesamiento de PCR y distribución de pruebas rápidas para diagnóstico.
- Seguimiento psicológico de familiares de fallecidos y casos confirmados.
- Formación del Equipo de respuesta humanitaria para manejo de cadáveres.