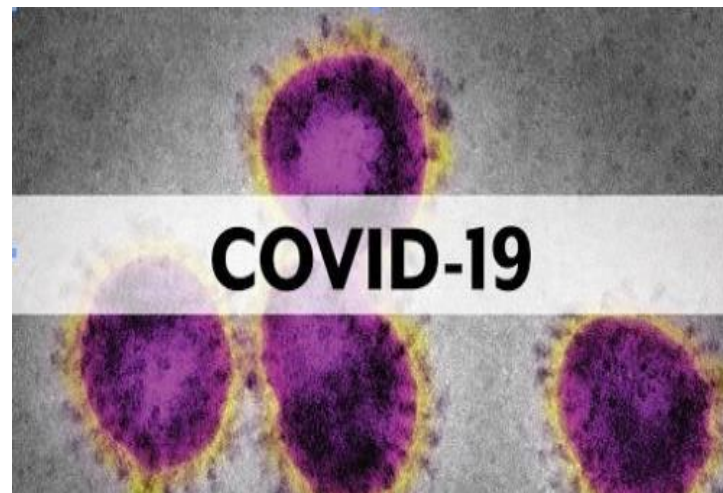


Dirección Regional de Salud Piura Oficina de Epidemiología



Sala de Situación Covid-19 en Piura

Semana Epidemiológica N° 24 -2020
(al 07 de junio)

Casos confirmados de COVID-19 según distritos

Piura - 2020

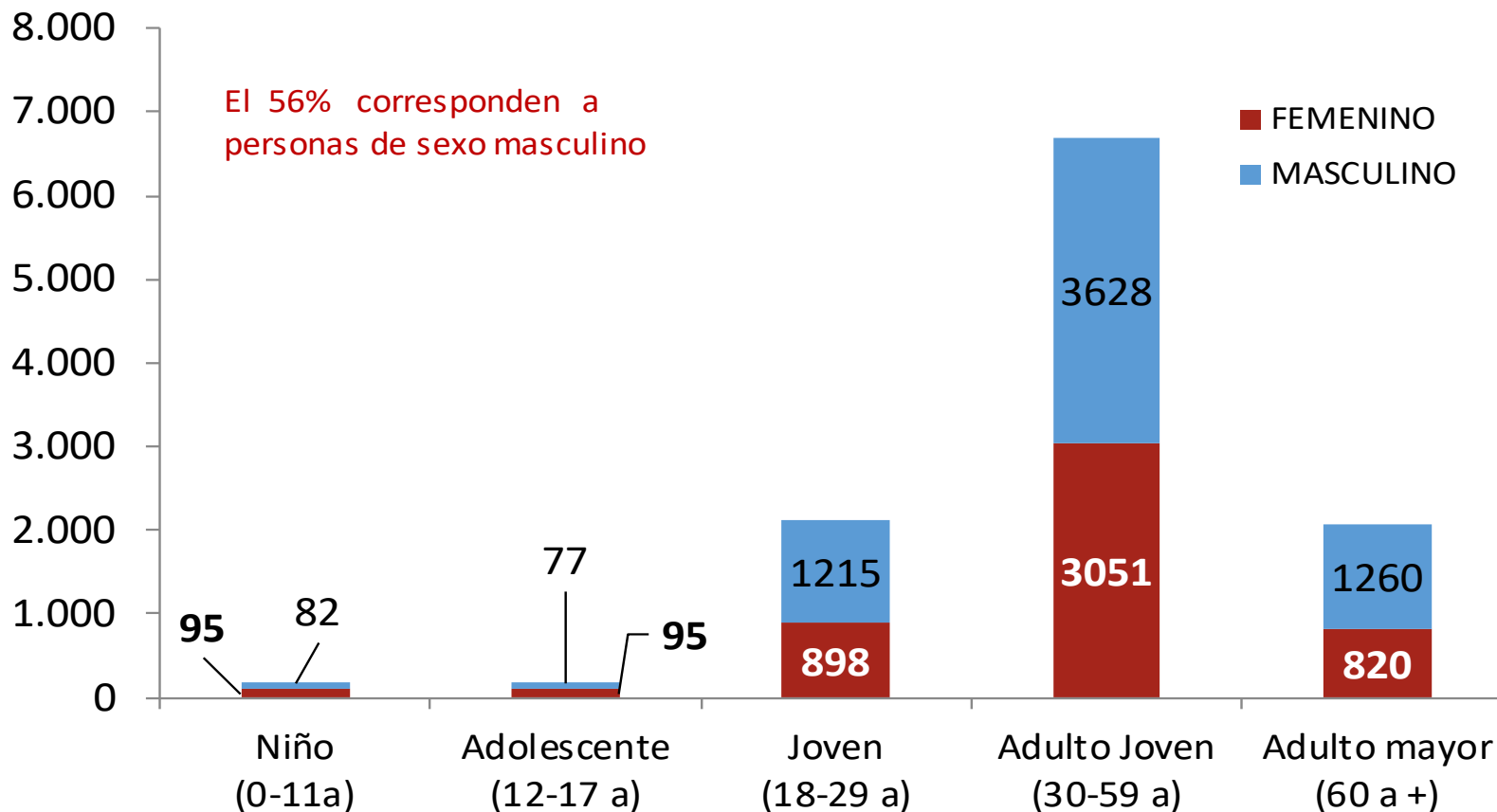
Confirmados : 11221

MANCORA	38
LOS ORGANOS	67
EL ALTO	26
PARIÑAS	272
MARCAVELICA	106
BELLAVISTA	356
QUERECOTILLO	87
LA BREA	14
VICHAYAL	14
AMOTAPE	2
TAMARINDO	4
IGNACIO ESCUDERO	116
COLAN	77
ARENAL	12
PAITA	519
LA HUACA	26
MIGUEL CHECA	74
VEINTISÉS DE OCTUBRE	1281
PIURA	1880
CASTILLA	2024
VICE	142
LA UNION	250
LA ARENA	177
CURA MORI	34
RINCONADA LLICUAR	9
BERNAL	68
BELLAVISTA DE LA UNION	32
EL TALLAN	12
CRISTO NOS VALGA	19
SECHURA	162

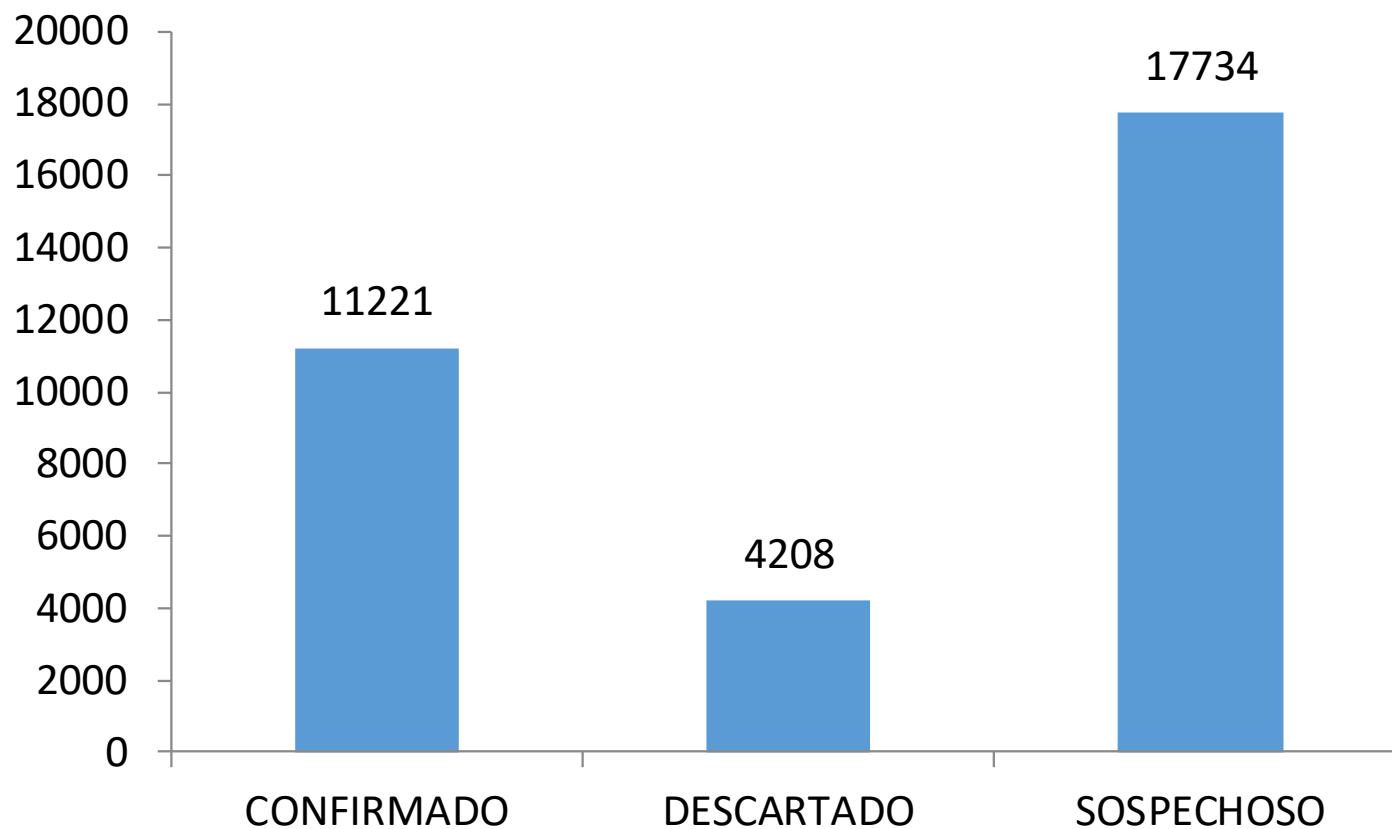


SALITRAL (Luciano Castillo)	63
LANCONES	9
SUYO	37
AYABACA	26
SULLANA	1153
LAS LOMAS	78
PAIMAS	15
TAMBO GRANDE	156
FRIAS	3
SAPILLICA	11
LAGUNAS	3
PACAIPAMPA	11
CHULUCANAS	786
CATACAOS	560
LA MATANZA	18
MORROPON	116
SANTO DOMINGO	6
CHALACO	14
SANTA CATALINA DE MOSSA	6
BUENOS AIRES	9
YAMANGO	15
LALAQUIZ	2
HUANCABAMBA	55
SAN JUAN DE BIGOTE	23
CANCHAQUE	27
SONDORILLO	24
SALITRAL (Diresa Piura)	28
SAN MIGUEL DE EL FAIQUE	7
HUARMACA	8

Casos confirmados de COVID-19 según etapa de vida Piura - 2020

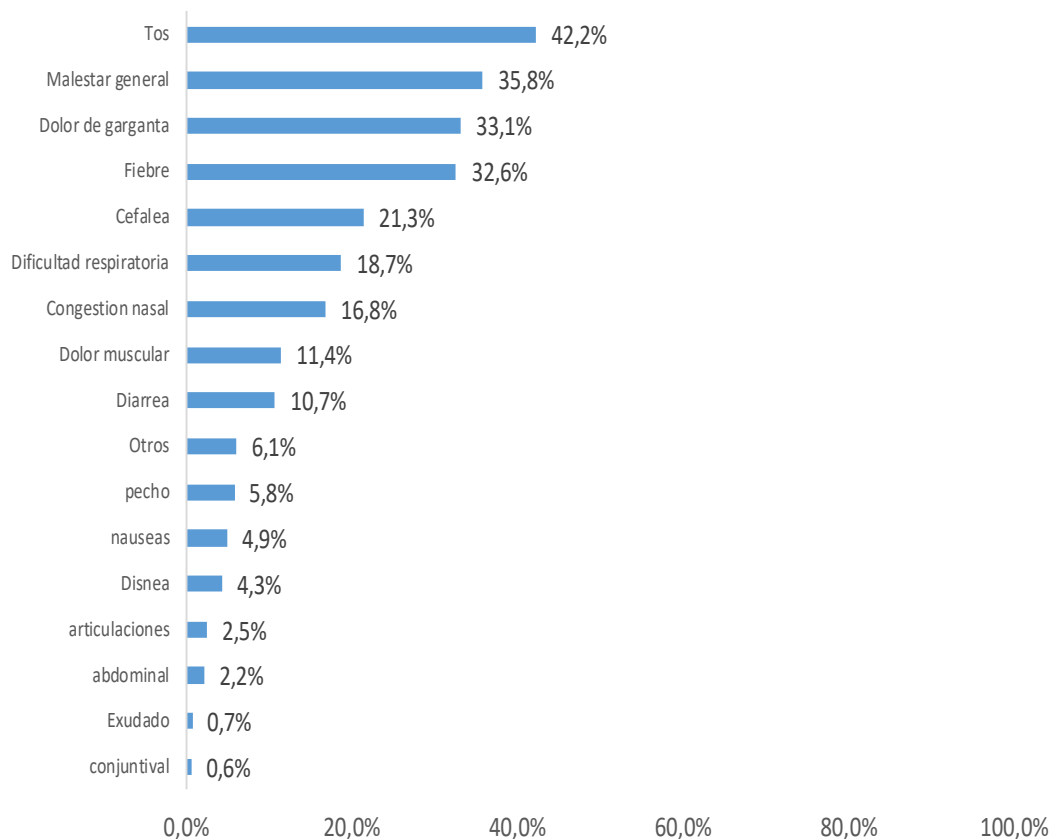


Casos de COVID-19 según tipo de diagnóstico Piura – 2020*



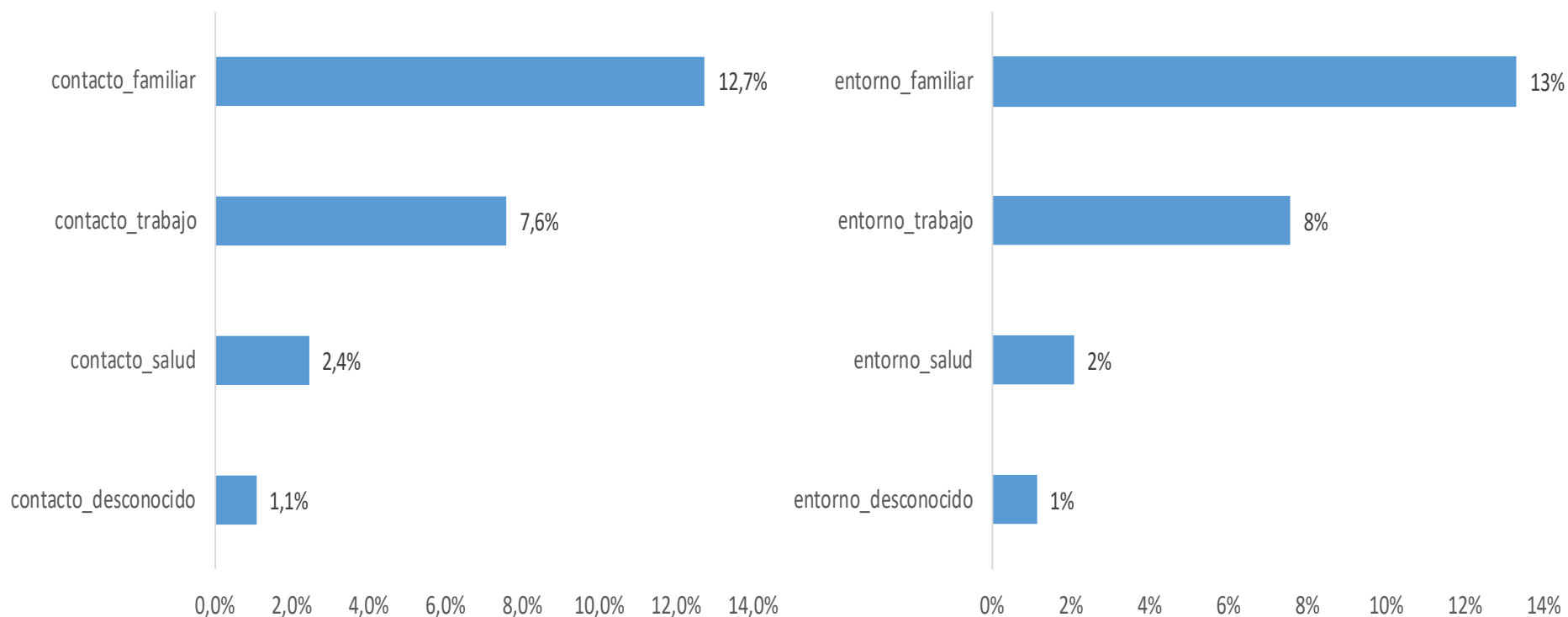
**20 casos en investigación

Características clínicas de casos confirmados de COVID-19, Piura 2020*

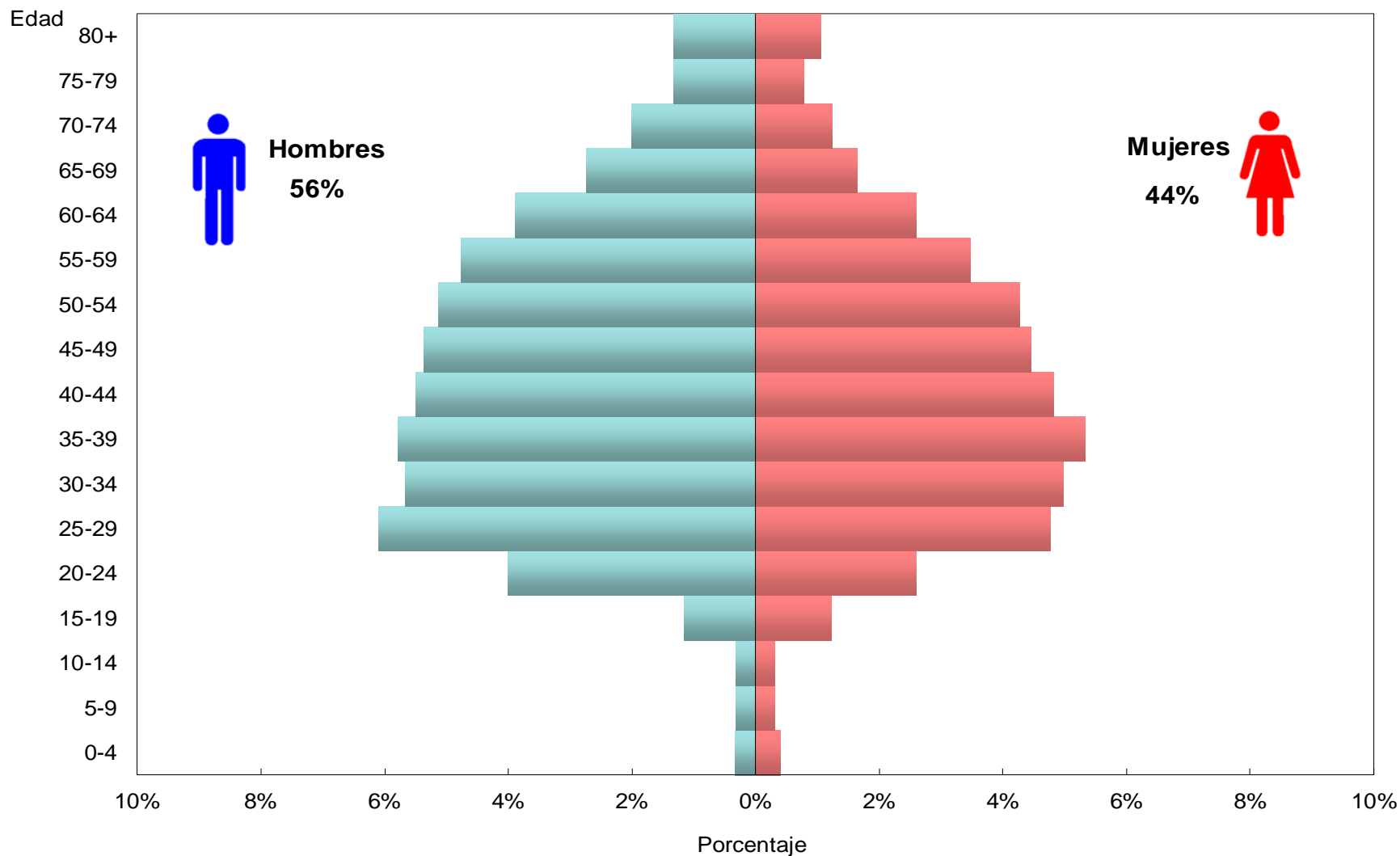


SINTOMATOLOGIA	N° CASOS	%
Total casos	11221	100,0%
Tos	4731	42,2%
Malestar general	4014	35,8%
Dolor de garganta	3713	33,1%
Fiebre	3655	32,6%
Cefalea	2394	21,3%
Dificultad respiratoria	2097	18,7%
Congestion nasal	1880	16,8%
Dolor muscular	1277	11,4%
Diarrea	1199	10,7%
Otros	681	6,1%
pecho	648	5,8%
nauseas	553	4,9%
Disnea	483	4,3%
articulaciones	282	2,5%
abdominal	243	2,2%
Exudado	78	0,7%
conjuntival	66	0,6%

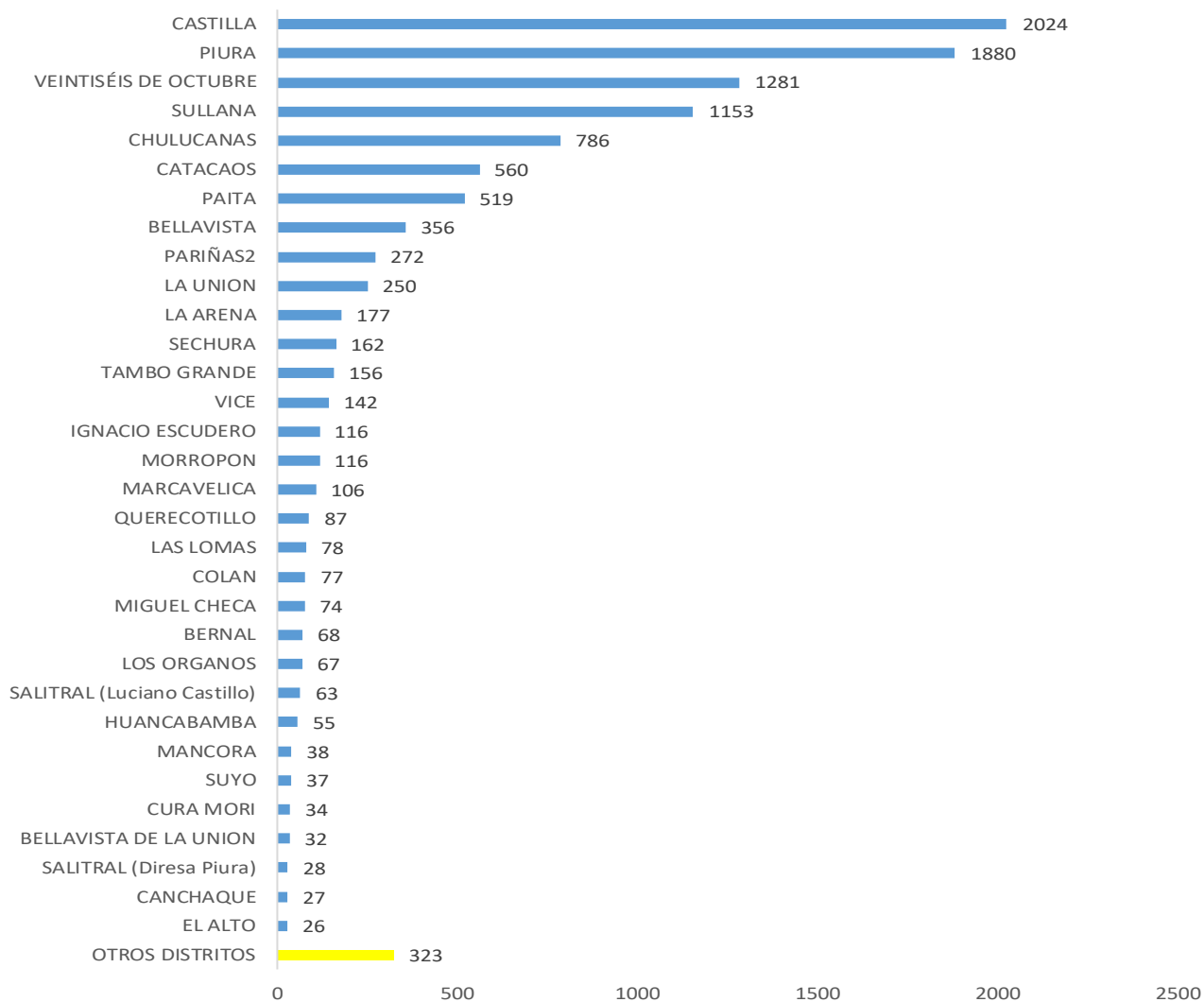
Porcentaje de casos COVID-19, que tuvieron contacto con caso positivo y entorno de posible contagio, Piura 2020*



Casos confirmados de COVID-19, según sexo y grupo de edad Piura 2020*



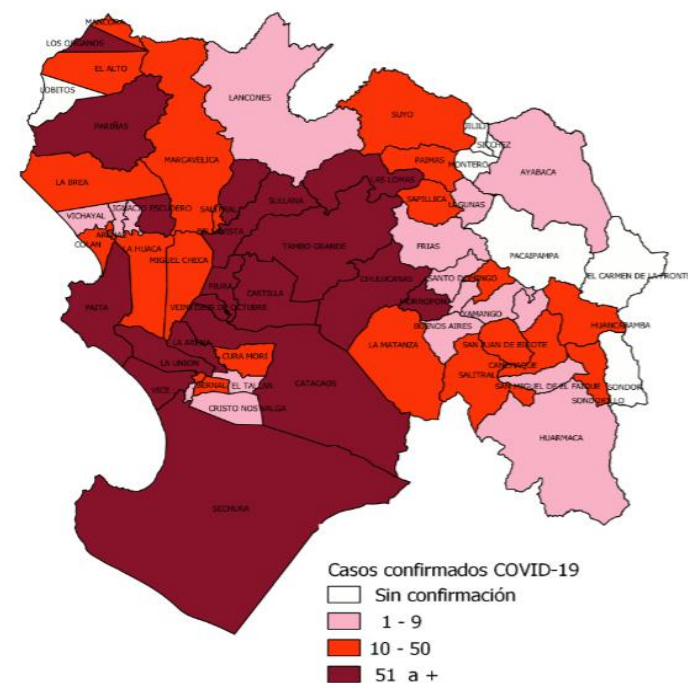
Casos confirmados de COVID-19 según distrito de residencia Piura - 2020



Casos confirmados de COVID-19 según distrito de residencia

Piura - 2020

DISTRITO	Nº CASOS	%
CASTILLA	2024	18,0%
PIURA	1880	16,8%
VEINTISÉIS DE OCTUBRE	1281	11,4%
SULLANA	1153	10,3%
CHULUCANAS	786	7,0%
CATACAOS	560	5,0%
PAITA	519	4,6%
BELLAVISTA	356	3,2%
PARIÑAS2	272	2,4%
LA UNION	250	2,2%
LA ARENA	177	1,6%
SECHURA	162	1,4%
TAMBO GRANDE	156	1,4%
VICE	142	1,3%
MORROPON	116	1,0%
IGNACIO ESCUDERO	116	1,0%
MARCAVELICA	106	0,9%
QUERECOTILLO	87	0,8%
LAS LOMAS	78	0,7%
COLAN	77	0,7%
MIGUEL CHECA	74	0,7%
BERNAL	68	0,6%
LOS ORGANOS	67	0,6%
SALITRAL (Luciano Castillo)	63	0,6%
HUANCABAMBA	55	0,5%
MANCORA	38	0,3%
SUYO	37	0,3%
CURA MORI	34	0,3%
BELLAVISTA DE LA UNION	32	0,3%
SALITRAL (Diresa Piura)	28	0,2%
OTROS DISTRITOS	376	3,4%
OTROS DEPARTAMENTOS	51	0,5%
TOTAL DEPARTAMENTO PIURA	11221	100%



El 92%(60/65) de los distritos del departamento de Piura reportan al menos un caso de COVID19.

Defunciones confirmadas de COVID-19, Piura – 2020*

DISTRITO DE RESIDENCIA	DEFUNCIONES	LETALIDAD
PIURA	133	7,1
CASTILLA	120	5,9
SULLANA	102	8,8
VEINTISÉIS DE OCTUBRE	72	5,6
CHULUCANAS	71	9,0
PAITA	54	10,4
BELLAVISTA	28	7,9
CATACAOS	25	4,5
PARIÑAS	23	8,5
TAMBO GRANDE	16	10,3
SECHURA	13	8,0
LA UNION	10	4,0
LA ARENA	9	5,1
COLAN	8	10,4
QUERECOTILLO	6	6,9
MARCAVELICA	6	5,7
CURA MORI	3	8,8
MANCORA	3	7,9
SAN JUAN DE BIGOTE	3	13,0
BERNAL	3	4,4
SALITRAL (Luciano Castillo)	3	4,8
LAS LOMAS	3	3,8
LA BREA	2	14,3
VICHAYAL	2	14,3
VICE	2	1,4
LA HUACA	2	7,7
AYABACA	2	7,7
IGNACIO ESCUDERO	2	1,7
LOS ORGANOS	2	3,0
LA MATANZA	1	5,6
SAPILLICA	1	9,1
SALITRAL (Diresa Piura)	1	3,6
MIGUEL CHECA	1	1,4
BUENOS AIRES	1	11,1
SONDORILLO	1	4,2
BELLAVISTA DE LA UNION	1	3,1
MORROPON	1	0,9
FRIAS	1	33,3
LANCONES	1	11,1
HUANCABAMBA	1	1,8
Total general	739	6,6

PROVINCIA	FALLECIDOS	CASOS+	LETALIDAD
PAITA	66	654	10,1%
SULLANA	149	1964	7,6%
MORROPON	78	1021	7,6%
TALARA	30	417	7,2%
PIURA	391	6452	6,1%
SECHURA	19	432	4,4%
AYABACA	4	106	3,8%
HUANCABAMBA	2	124	1,6%
Total general	739	11170	6,6%

CASOS IMPORTADOS: 51



Hospitalizados COVID-19, Piura – 2020*

ESTABLECIMIENTO DE SALUD	FECHA	HOSPITALIZADO		UCI		ALTAS	
		TOTALES	DEL DÍA	TOTALES	DEL DÍA	TOTALES	DEL DÍA
HOSPITAL DE APOYO SANTA ROSA	07/06/2020	2584	177	90	17	983	24
HOSPITAL LAS MERCEDES PAITA	07/06/2020	52	52			48	1
HOSPITAL CHULUCANAS	07/06/2020	153	32			28	1
CLINICA MIRAFLORES	07/06/2020	77	10	22	5	57	0
CLINICA BELEN	07/06/2020	56	12	18	4	39	0
HOSPITAL PRIVADO	07/06/2020	125	34	20	9	101	0