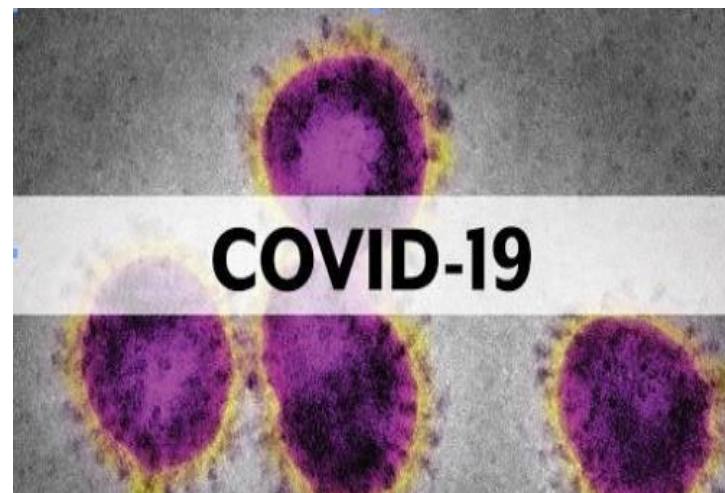


Dirección Regional de Salud Piura Oficina de Epidemiología



Sala de Situación Covid-19 en Piura

Semana Epidemiológica N° 28 -2020
(al 07 de julio)

20,464

***¡PIURANOS VENCIERON
EL CORONAVIRUS!***

*Ellos se encuentran en etapa de recuperación
y aislamiento domiciliario; Asimismo se realiza
seguimiento de su evolución.*

**ALTAS
HOSPITALARIAS
5,159**

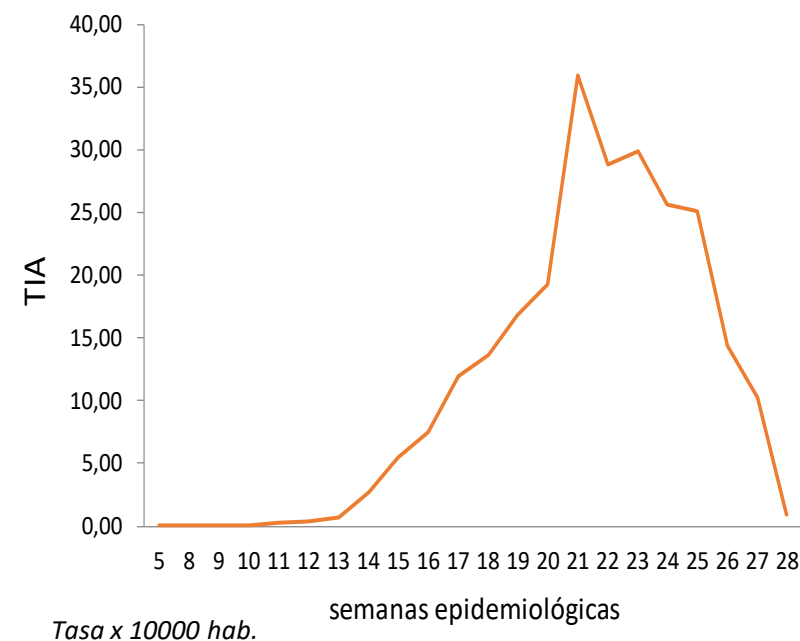
**RECUPERADOS:
15,305**

Tasa de incidencia de casos confirmados de COVID-19 según distritos

Piura - 2020

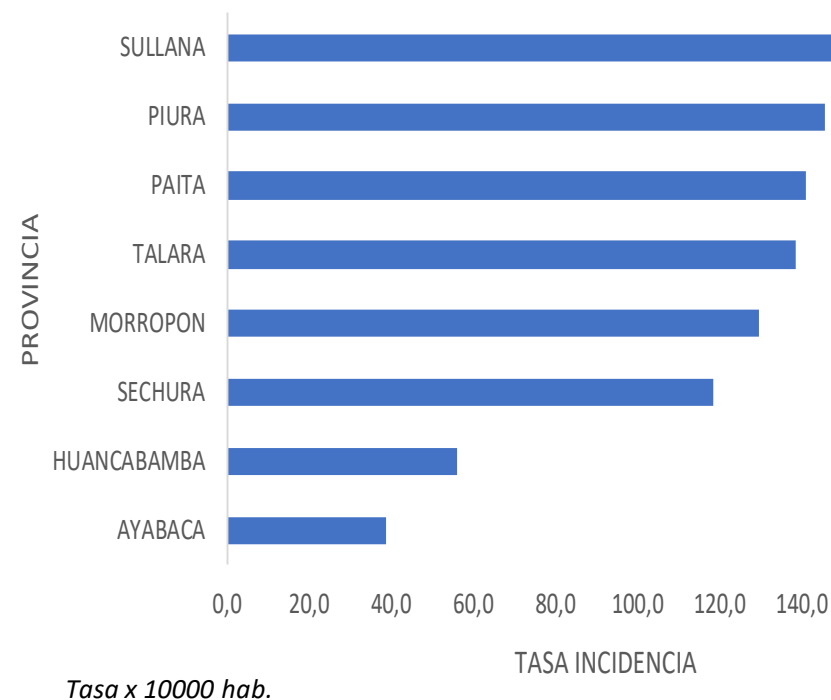
DISTRITO	TASA DE INCIDENCIA	DISTRITO	TASA DE INCIDENCIA
LOBITOS	318,9	CHALACO	92,7
BELLAVISTA DE LA UNION	288,3	LALAQUIZ	79,6
EL ALTO	276,4	HUANCABAMBA	74,7
BELLAVISTA	236,4	SAN MIGUEL DE EL FAIQUE	71,3
PIURA	224,5	LAS LOMAS	71,1
CASTILLA	205,0	MANCORA	71,0
CHULUCANAS	192,2	CRISTO NOS VALGA	70,2
COLAN	191,8	SANTA CATALINA DE MOSSA	67,7
MIGUEL CHECA	186,3	PAIMAS	64,1
SALITRAL (Luciano Castillo)	169,2	PACAIPAMPA	59,4
LA HUACA	167,8	BUENOS AIRES	59,2
SULLANA	154,3	RINCONADA LLICUAR	57,4
VICE	146,7	YAMANGO	53,6
BERNAL	143,5	SALITRAL (Diresa Piura)	53,3
IGNACIO ESCUDERO	142,8	SUYO	52,9
VEINTISÉIS DE OCTUBRE	141,7	TAMARINDO	50,9
CANCHAQUE	140,7	TAMBO GRANDE	48,2
PARIÑAS2	140,5	JILILI	45,5
LOS ORGANOS	137,1	LA MATANZA	43,8
PAITA	136,9	CURA MORI	41,8
LA UNION	133,7	EL TALLAN	40,2
VICHAYAL	133,4	HUARMACA	38,9
CATACAOS	126,6	FRIAS	36,7
ARENAL	123,1	EL CARMEN DE LA FRONTERA	35,9
MORROPON	113,7	SONDORILLO	35,4
QUERECOTILLO	110,7	LANCONES	34,6
AMOTAPE	108,0	SAPILICA	32,8
SAN JUAN DE BIGOTE	104,0	SANTO DOMINGO	28,3
MARCAVELICA	101,3	AYABACA	27,8
SECHURA	96,9	LAGUNAS	17,6
LA ARENA	95,5	SONDOR	16,9
LA BREA	93,8	MONTERO	9,4
		DEPARTAMENTO PIURA	126,9

TASA DE INCIDENCIA SEGÚN SEMANAS EPIDEMIOLÓGICAS



Tasa de incidencia de casos confirmados de COVID-19 según provincias Piura - 2020

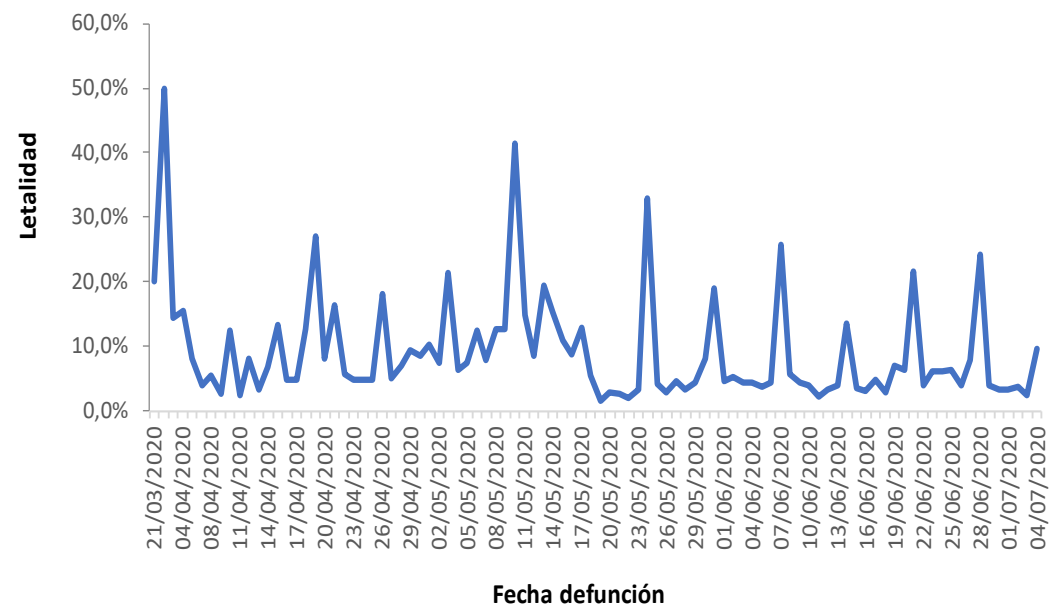
PROVINCIA	TASA DE INCIDENCIA
SULLANA	151,3
PIURA	145,8
PAITA	141,2
TALARA	138,7
MORROPON	129,8
SECHURA	118,6
HUANCABAMBA	55,9
AYABACA	38,7
TOTAL DEPARTAMENTO PIURA	126,9



Letalidad de casos confirmados de COVID-19 según provincias y fecha defunción

Piura - 2020

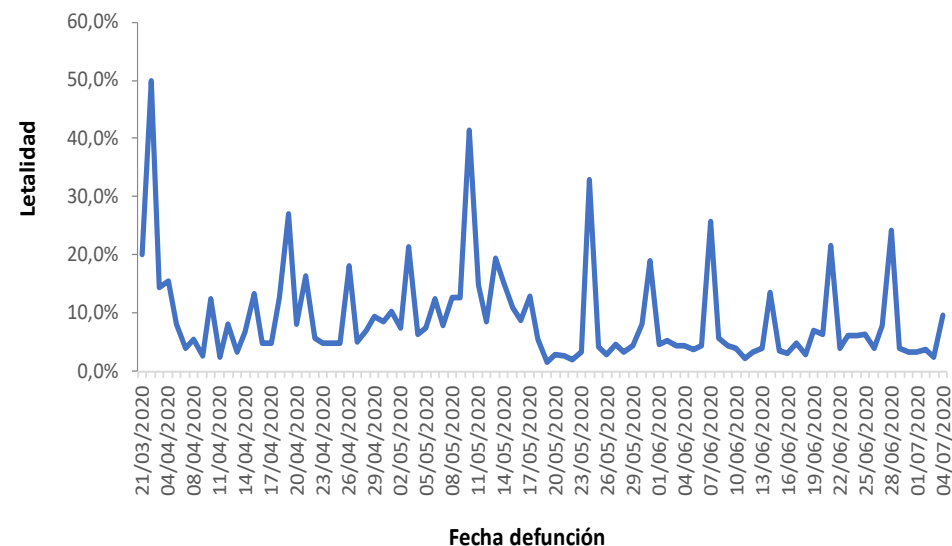
PROVINCIA	LETALIDAD
PAITA	9,8%
MORROPON	7,7%
SULLANA	5,5%
PIURA	5,2%
TALARA	4,3%
SECHURA	3,5%
AYABACA	1,9%
HUANCABAMBA	1,5%
Otros Departamentos	2,8%
Total general	5,5%



Letalidad de casos confirmados de COVID-19 según distritos y fecha defunción

Piura - 2020

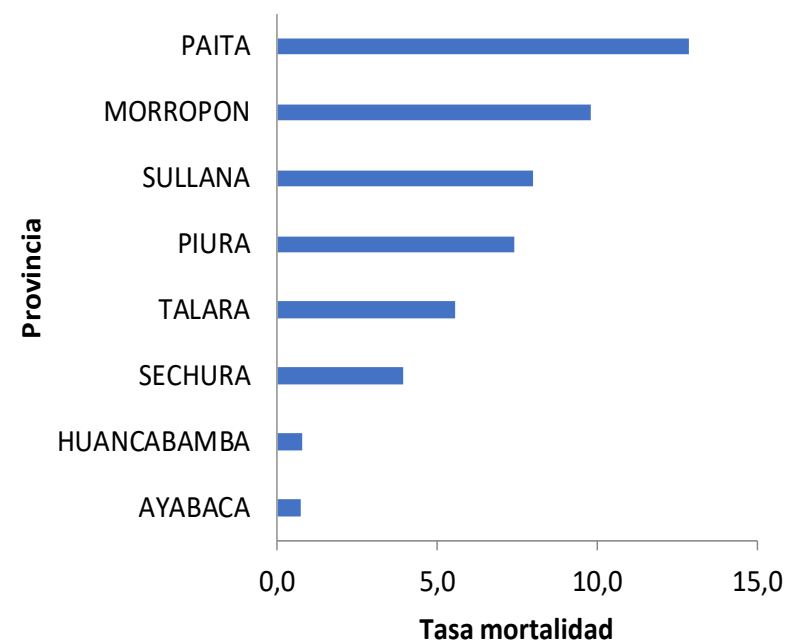
DISTRITO DE RESIDENCIA	LETALIDAD	DISTRITO DE RESIDENCIA	LETALIDAD
MONTERO	25,0	LA HUACA	4,0
JILILI	12,5	CATACAOS	3,8
PAITA	11,7	MARCAVELICA	3,5
AMOTAPE	11,1	LA ARENA	3,5
VICHAYAL	10,1	MIGUEL CHECA	3,4
CHULUCANAS	9,7	MORROPON	3,4
CURA MORI	9,6	CANCHAQUE	3,1
EL TALLAN	9,5	MANCORA	2,9
QUERECOTILLO	6,7	SALITRAL (Diresa Piura)	2,8
PIURA	6,7	LA UNION	2,7
SULLANA	6,1	AYABACA	2,6
BUENOS AIRES	5,7	SONDORILLO	2,4
TAMBO GRANDE	5,6	VICE	2,3
BELLAVISTA	5,4	FRIAS	2,3
LANCONES	5,4	SAPILICA	2,3
SAN JUAN DE BIGOTE	5,3	BELLAVISTA DE LA UNION	2,2
LA BREA	5,0	EL ALTO	1,8
CASTILLA	4,9	LOBITOS	1,7
PARIÑAS	4,9	IGNACIO ESCUDERO	1,6
COLAN	4,8	LA MATANZA	1,6
VEINTISÉIS DE OCTUBRE	4,8	PAIMAS	1,4
SECHURA	4,7	SAN MIGUEL DE EL FAIQUE	1,4
BERNAL	4,3	SUYO	1,4
TAMARINDO	4,3	HUANCABAMBA	1,4
SALITRAL (Luciano Castillo)	4,3	HUARMACA	1,1
LAS LOMAS	4,3	PACAIPAMPA	0,6
LOS ORGANOS	4,2	OTROS DEPARTAMENTOS	2,9
		Departamento Piura	5,5



Tasa de Mortalidad de COVID-19 según distritos

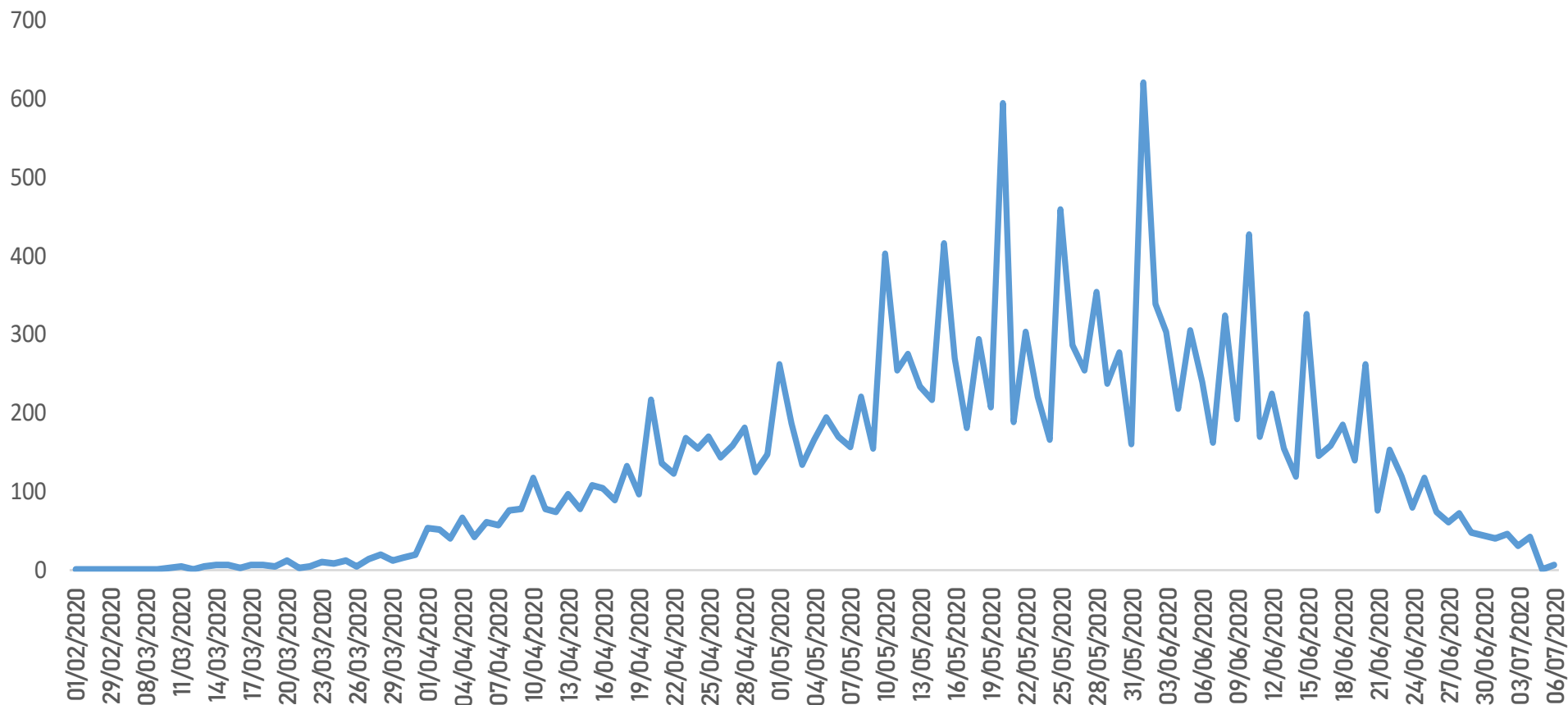
Piura - 2020

DISTRITO DE RESIDENCIA	TASA MORTALIDAD	DISTRITO DE RESIDENCIA	TASA MORTALIDAD
CHULUCANAS	18,3	EL TALLAN	3,7
PAITA	15,1	LA UNION	3,6
PIURA	14,5	MARCAVELICA	3,4
VICHAYAL	13,2	LA ARENA	3,4
BELLAVISTA	12,5	BUENOS AIRES	3,4
AMOTAPE	11,6	JILILI	3,3
CASTILLA	9,8	VICE	3,2
SULLANA	9,1	LAS LOMAS	3,0
COLAN	8,7	TAMBO GRANDE	2,7
QUERECOTILLO	7,1	IGNACIO ESCUDERO	2,2
SALITRAL (Luciano Castillo)	6,7	MANCORA	2,1
VEINTISÉIS DE OCTUBRE	6,6	TAMARINDO	2,0
PARIÑAS	6,3	LANCONES	1,4
BELLAVISTA DE LA UNION	6,3	MONTERO	1,3
MIGUEL CHECA	6,2	SALITRAL (Diresa Piura)	1,1
BERNAL	6,2	SAN MIGUEL DE EL FAIQUE	1,0
LOBITOS	5,5	HUANCABAMBA	0,9
SAN JUAN DE BIGOTE	5,5	PAIMAS	0,9
LA HUACA	5,4	SONDORILLO	0,8
EL ALTO	5,1	FRIAS	0,7
LOS ORGANOS	4,8	SAPILICA	0,7
CATACAOS	4,7	SUYO	0,7
LA BREA	4,5	AYABACA	0,7
CANCHAQUE	4,4	LA MATANZA	0,7
SECHURA	4,2	HUARMACA	0,4
CURA MORI	3,9	PACAIPAMPA	0,4
		Total general	6,9



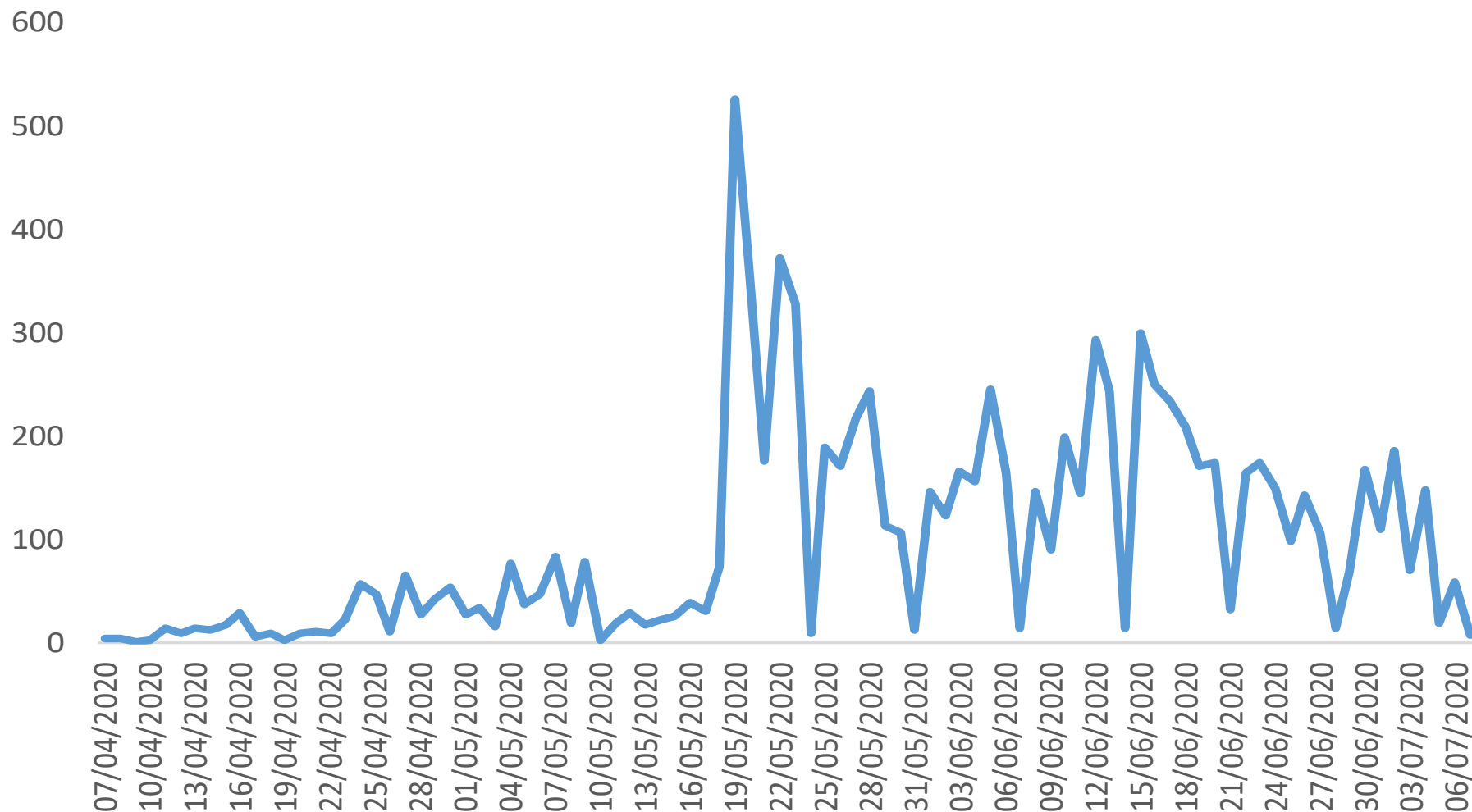
Casos confirmados de COVID-19 según fecha de inicio de síntomas

Piura - 2020



Casos confirmados asintomáticos de COVID-19 según fecha de notificación

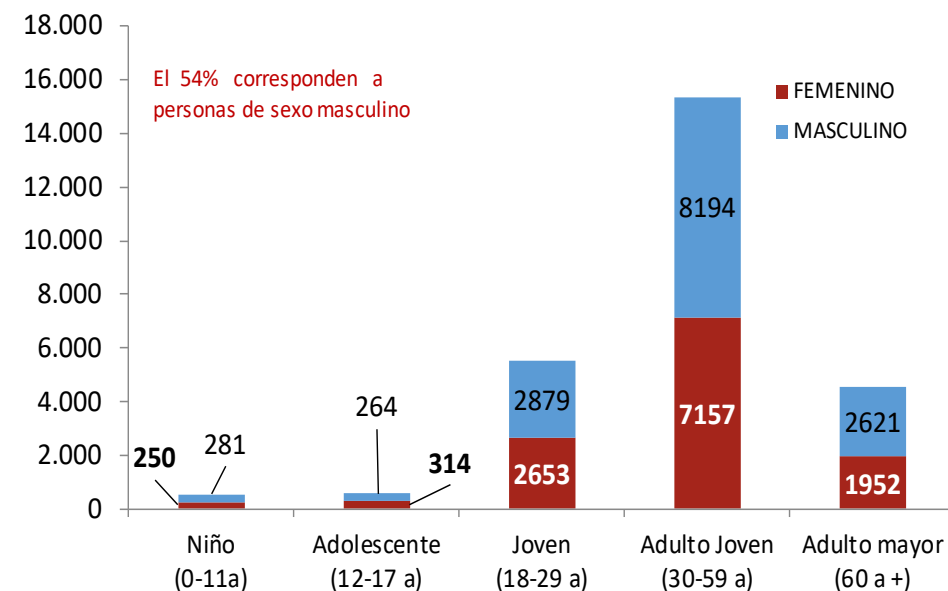
Piura - 2020



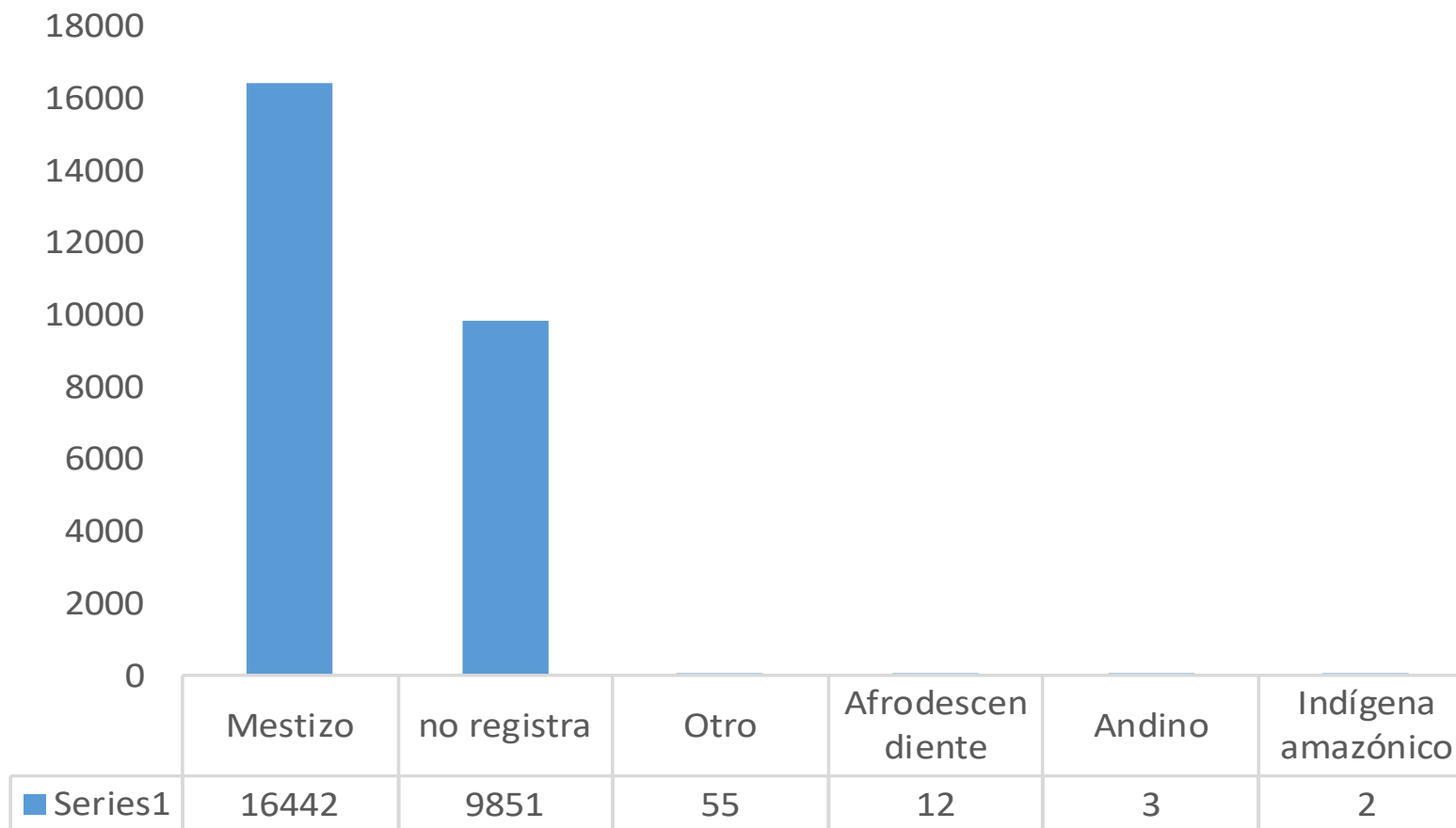
Casos confirmados COVID-19 según distritos y etapa de vida

Piura - 2020

DISTRITO	Nº CASOS	%
PIURA	3783	14,2%
CASTILLA	3264	12,3%
SULLANA	3035	11,4%
VEINTISÉIS DE	2370	8,9%
CHULUCANAS	1631	6,1%
PAITA	1409	5,3%
PARIÑAS2	1406	5,3%
CATACAOS	1021	3,8%
BELLAVISTA	1003	3,8%
TAMBO GRAN	635	2,4%
LA UNION	600	2,3%
SECHURA	459	1,7%
LA ARENA	397	1,5%
MARCAVELICA	326	1,2%
IGNACIO ESCL	318	1,2%
QUERECOTILLI	312	1,2%
COLAN	266	1,0%
HUANCABAMI	252	0,9%
VICE	228	0,9%
LA HUACA	219	0,8%
EL ALTO	217	0,8%
LAS LOMAS	211	0,8%
MORROPON	179	0,7%
MIGUEL CHEC	179	0,7%
HUARMACA	177	0,7%
PACAIPAMPA	162	0,6%
LOS ORGANOS	144	0,5%
BELLAVISTA DI	138	0,5%
CANCHAQUE	129	0,5%
OTROS DISTRI	1984	7,5%
OTROS DEPAR	111	0,4%
TOTAL DEPAR	26565	100%



Casos confirmados COVID-19 según etnia Piura - 2020

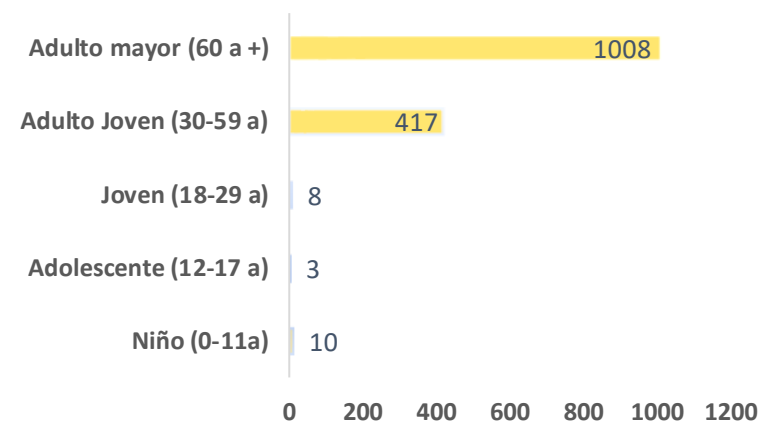


Defunciones confirmadas COVID-19 según distritos y grupo de edad

Piura - 2020

DISTRITO DE RESIDENCIA	DEFUNCIONES	LETALIDAD
PIURA	252	6,7
SULLANA	181	6,0
CASTILLA	159	4,9
CHULUCANAS	158	9,7
PAITA	158	11,2
VEINTISÉIS DE OCTUBRE	111	4,7
PARIÑAS	64	4,6
BELLAVISTA	55	5,5
CATACAOS	38	3,7
TAMBO GRANDE	37	5,8
SECHURA	22	4,8
QUERECOTILLO	21	6,7
LA UNION	18	3,0
LA ARENA	14	3,5
COLAN	12	4,5
MARCAVELICA	11	3,4
LAS LOMAS	9	4,3
CURA MORI	8	9,3
LA HUACA	7	3,2
VICHAYAL	7	9,9
LOS ORGANOS	6	4,2
MORROPON	6	3,4
LA BREA	6	4,8
IGNACIO ESCUDERO	6	1,9
MIGUEL CHECA	6	3,4
BERNAL	5	4,3
VICE	5	2,2
SALITRAL (Luciano Castillo)	5	4,0
MANCORA	4	3,9
EL ALTO	4	1,8
CANCHAQUE	4	3,1
HUANCABAMBA	4	1,6
SAN JUAN DE BIGOTE	4	5,3
HUARMACA	3	1,7
BUENOS AIRES	3	5,7
AYABACA	3	2,5
AMOTAPE	3	10,7
BELLAVISTA DE LA UNION	3	2,2
EL TALLAN	2	9,1
FRIAS	2	2,0
TAMARINDO	2	7,7
LANCONES	2	3,9
JILILI	2	14,3
SAN MIGUEL DE EL FAIQUE	1	1,4
SONDORILLO	1	2,4
PACAIPAMPA	1	0,6
SUYO	1	1,4
SAPILLICA	1	2,3
LA MATANZA	1	1,6
SALITRAL (Diresa Piura)	1	2,0
MONTERO	1	14,3
PAIMAS	1	1,4
LOBITOS	1	1,7
OTROS DEPARTAMENTOS	4	3,9
Total general	1446	5,4

SEGÚN GRUPO DE EDAD	Nº CASOS	%
Niño (0 - 11 años)	10	0,7
Adolescentes (12 - 17 años)	3	0,2
Joven (18 - 29 años)	8	0,6
Adulto Joven (30 - 59 años)	417	28,8
Adulto Mayor (60 + años)	1008	69,7
Piura	1446	100,0
Según género		
Hombres	981	67,8
Mujeres	465	32,2



El día 07/07/2020 no se evidencia defunciones ya que el sistema covid del notiweb presentó inconvenientes.

Hospitalizados COVID-19, Piura – 2020*

ESTABLECIMIENTO DE SALUD	FECHA	HOSPITALIZADO		UCI		ALTAS	
		TOTALES	DEL DÍA	TOTALES	DEL DÍA	TOTALES	DEL DÍA
HOSPITAL DE APOYO SANTA ROSA	07/07/2020	3513	135	121	17	1618	24
HOSPITAL LAS MERCEDES PAITA	07/07/2020	19	19			140	6
CLINICA MIRAFLORES	07/07/2020	101	5	36	5	84	1
CLINICA BELEN	07/07/2020	76	12	21	4	72	3
HOSPITAL PRIVADO	07/07/2020	177	8	44	12	187	4
TOTAL		3886	179	222	38	2101	38