

Dirección Regional de Salud Piura Oficina de Epidemiología

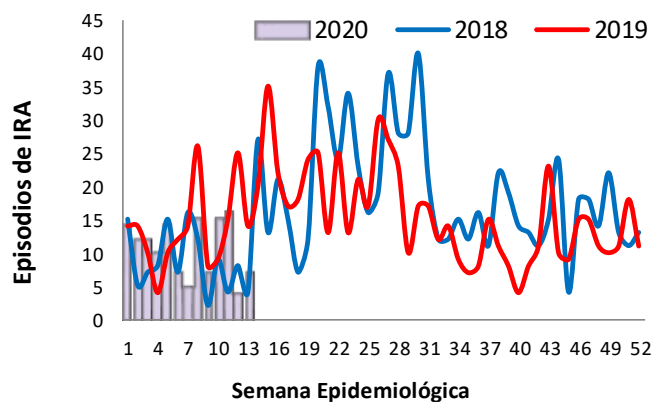


Sala de Situación Covid-19 en Piura

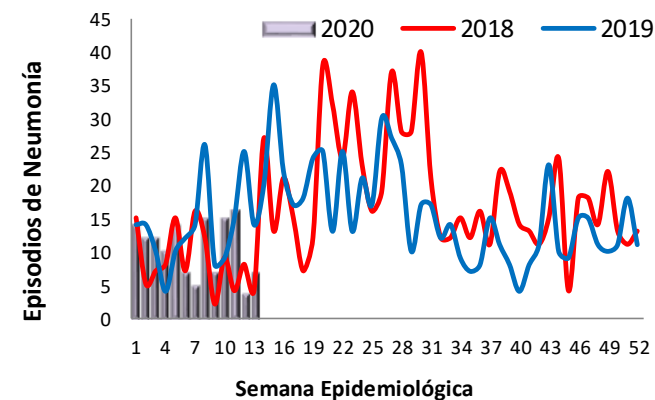
Semana Epidemiológica N° 18 -2020
(al 08 de mayo)

Tendencia de los episodios de IRA y Neumonías, Piura (SE 12 – 2020)

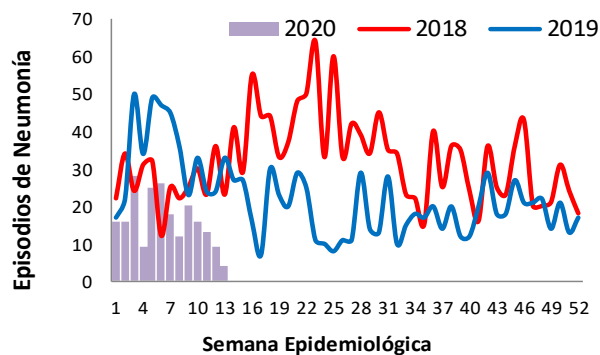
IRA < 5 años



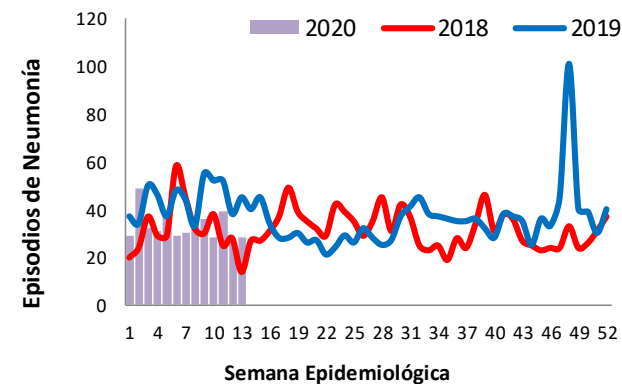
Neumonía < 5 años



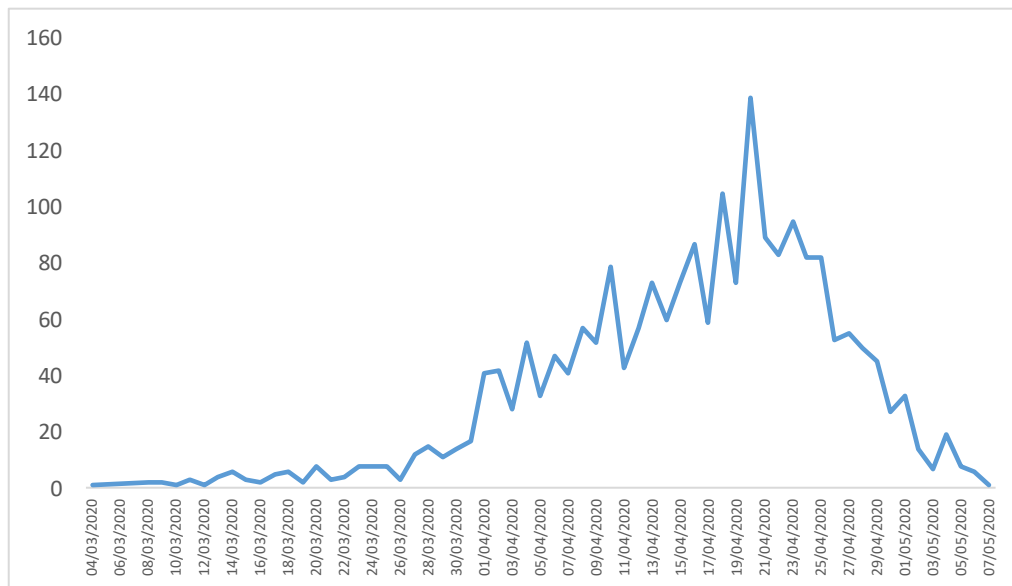
Neumonía 5 – 59 años



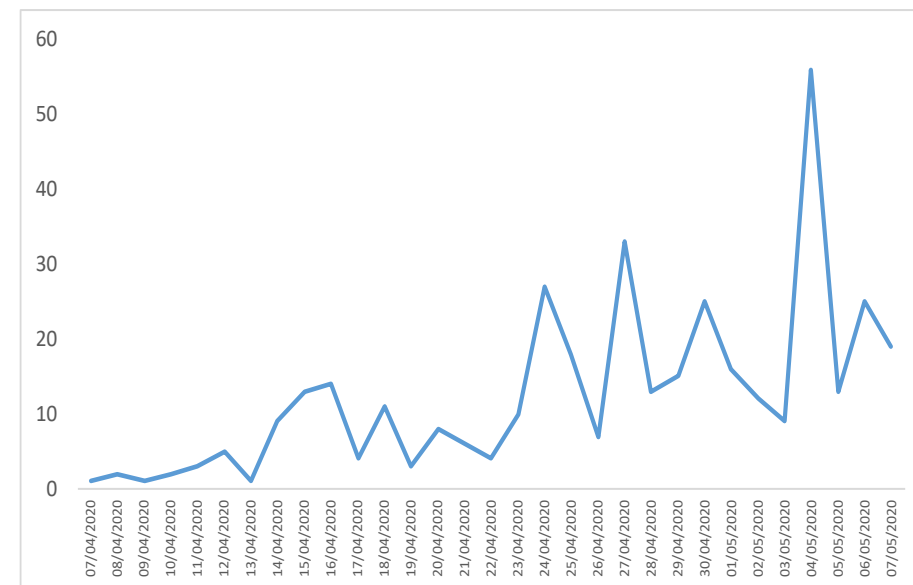
Neumonía > 60 años



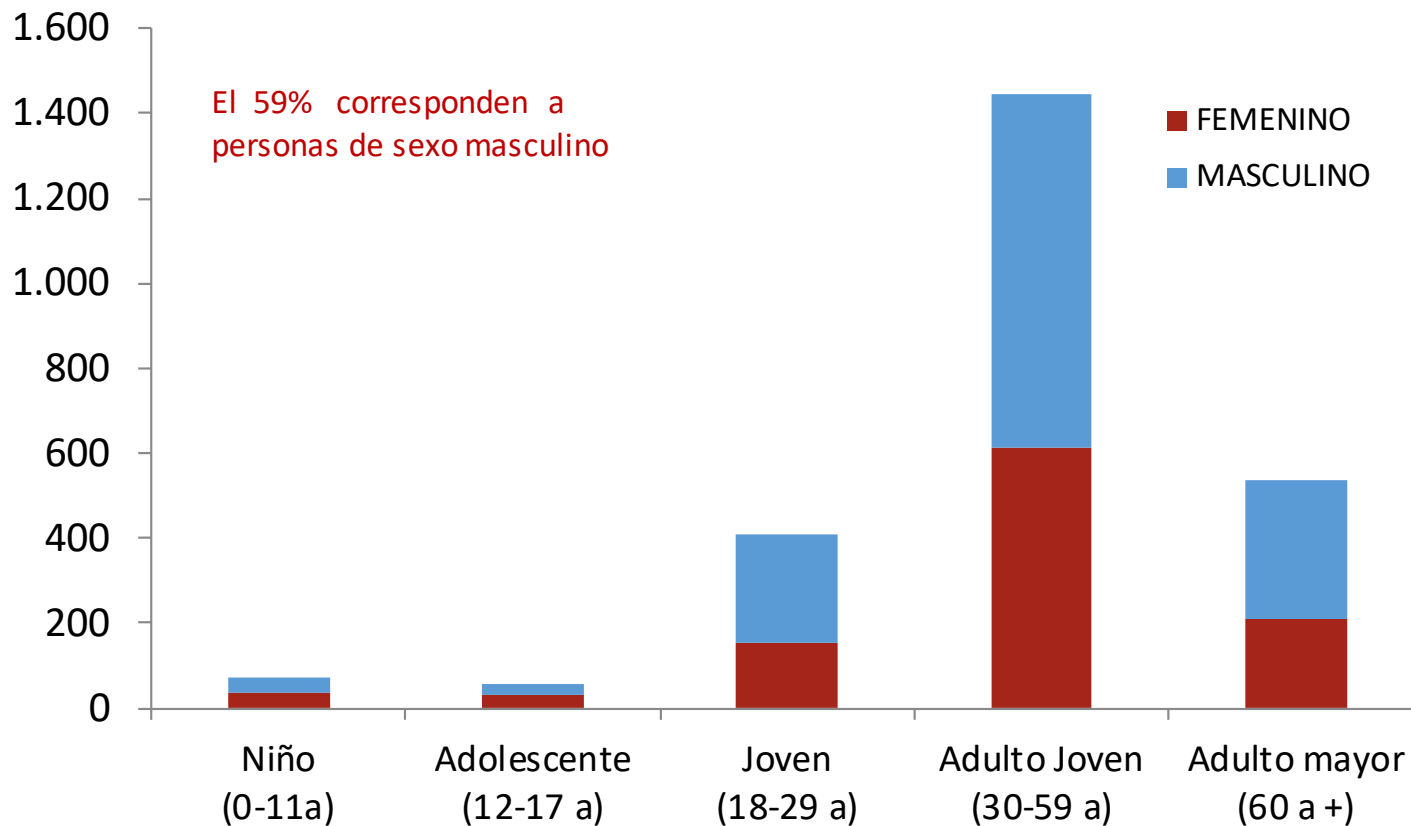
Casos confirmados de COVID-19 según fecha de inicio de síntomas Piura - 2020



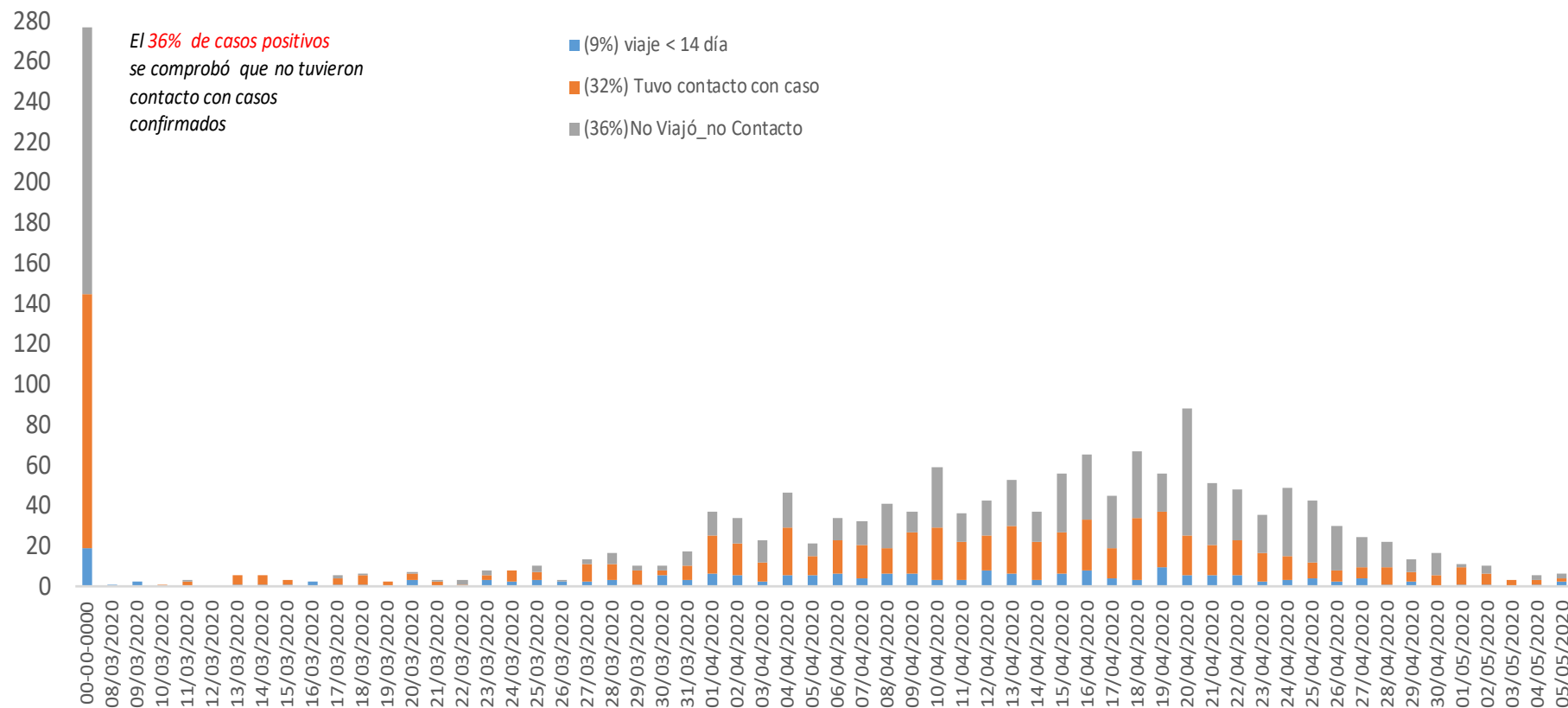
Casos confirmados de COVID-19 asintomáticos según fecha de notificación Piura - 2020



Casos confirmados de COVID-19 según etapa de vida Piura - 2020

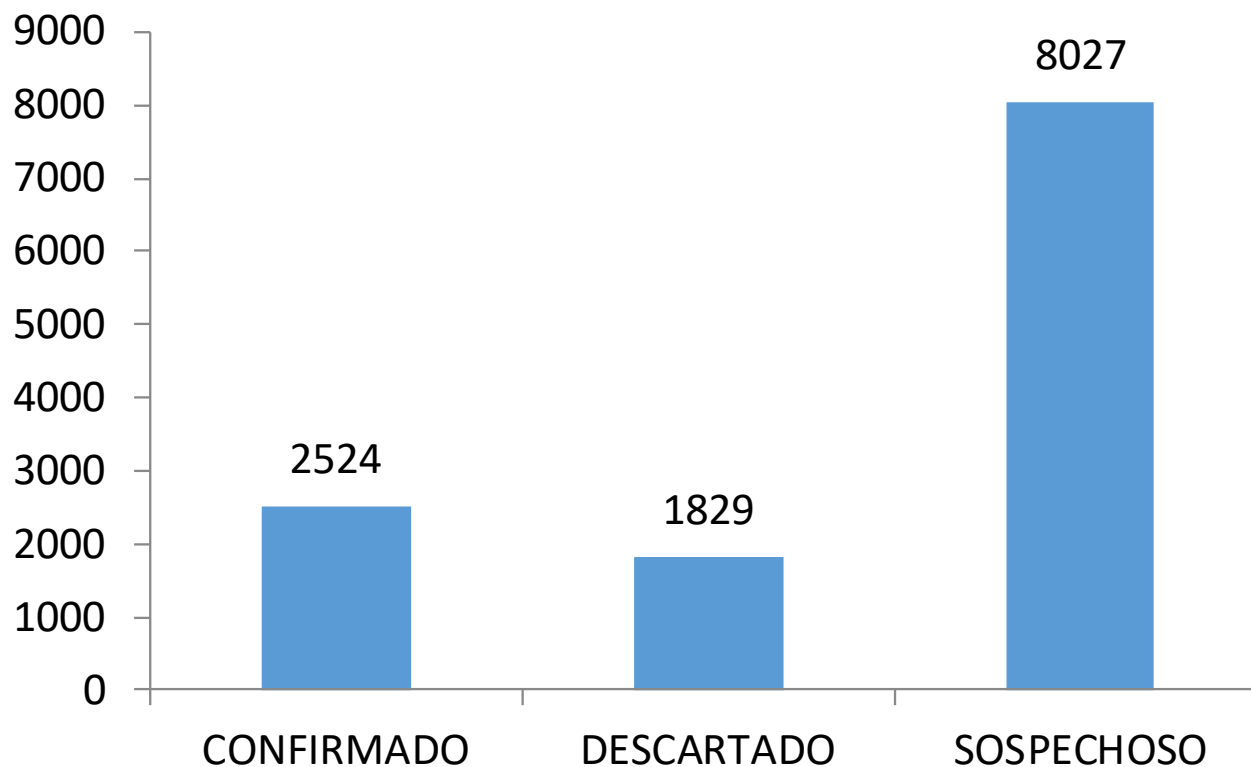


Distribución de casos positivos de COVID-19 según antecedentes Piura – 2020*



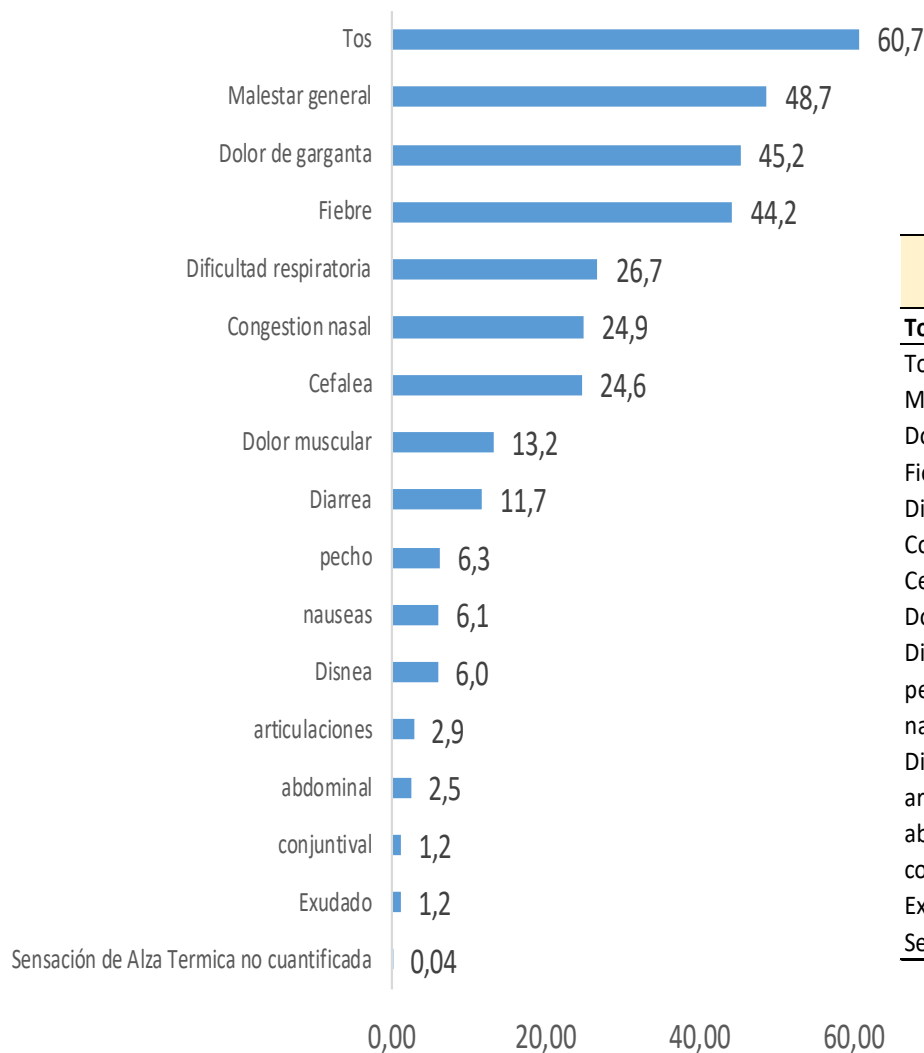


Casos de COVID-19 según tipo de diagnóstico Piura – 2020*



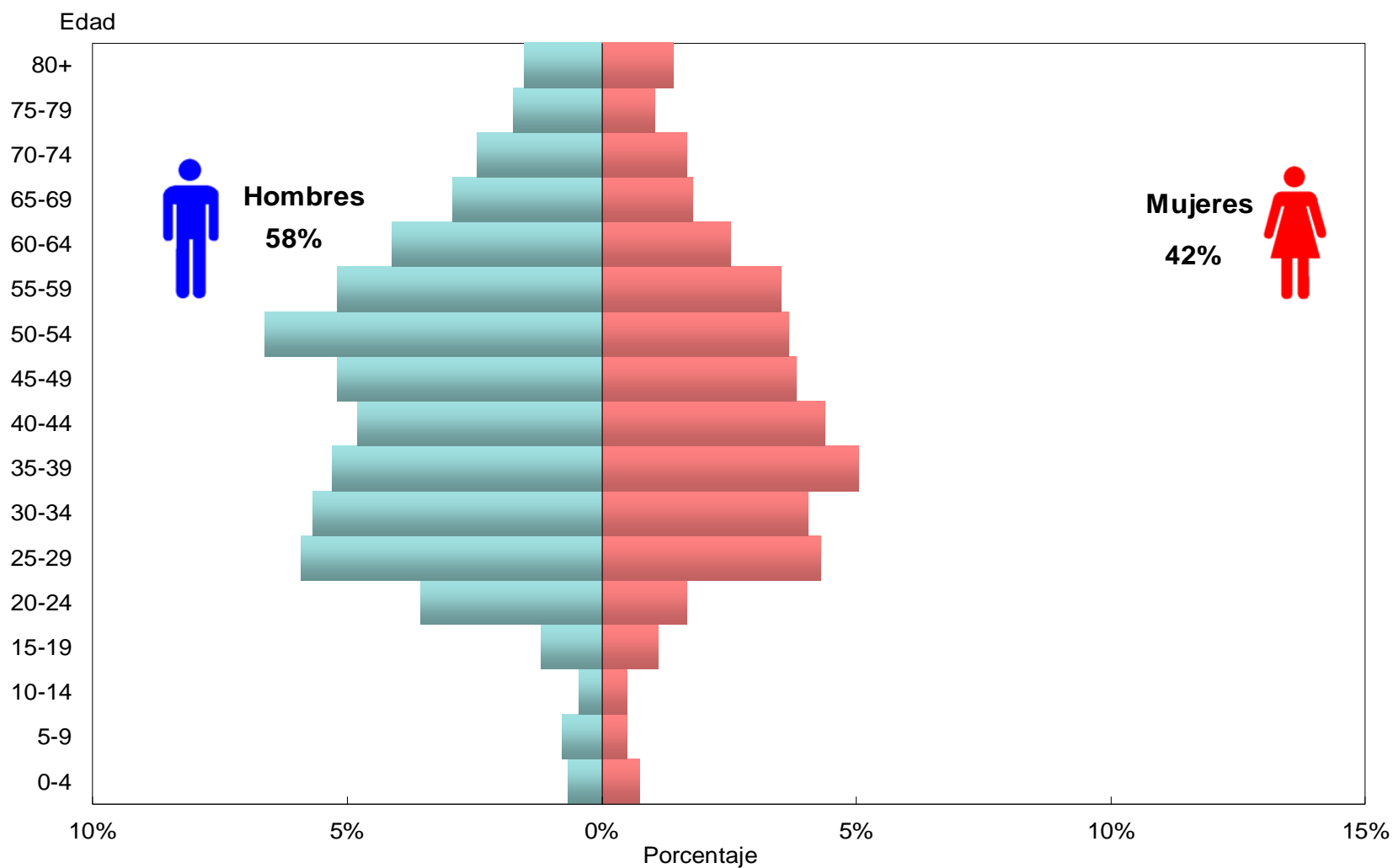
**20 casos en investigación

Características clínicas de casos positivos de COVID-19, Piura 2020*

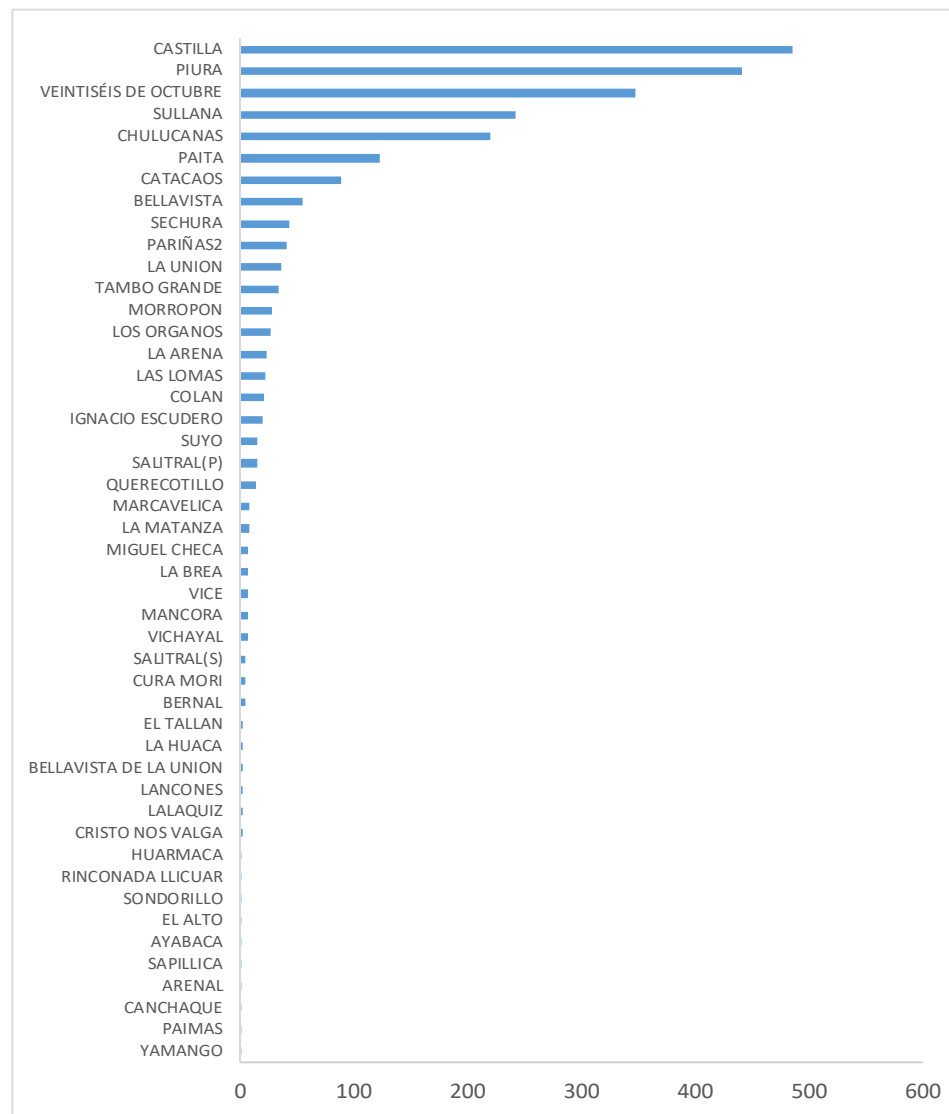


SINTOMATOLOGIA	N° CASOS	%
Total casos	2524	100
Tos	1531	60,7
Malestar general	1230	48,7
Dolor de garganta	1142	45,2
Fiebre	1116	44,2
Dificultad respiratoria	675	26,7
Congestion nasal	628	24,9
Cefalea	622	24,6
Dolor muscular	333	13,2
Diarrea	295	11,7
pecho	159	6,3
nauseas	154	6,1
Disnea	152	6,0
articulaciones	72	2,9
abdominal	63	2,5
conjuntival	31	1,2
Exudado	1	0,04
Sensación de Alza Termica no cuantifi	1	0,04

Casos confirmados de COVID-19, según sexo y grupo de edad Piura 2020*



Casos confirmados de COVID-19 según distrito de residencia Piura - 2020





Defunciones confirmadas de COVID-19, Piura – 2020*

DISTRITO DE RESIDENCIA	CONFIRMADO	LETALIDAD
CASTILLA	59	11,8
PIURA	49	10,8
VEINTISÉIS DE OCTUBRE	31	8,8
SULLANA	23	9,1
CHULUCANAS	19	7,9
PAITA	11	8,5
CATACAOS	11	12,2
LA UNION	4	10,8
BELLAVISTA	4	6,9
TAMBO GRANDE	3	7,9
PARIÑAS	3	7,1
LA BREA	2	22,2
SECHURA	2	4,7
LOS ORGANOS	2	7,7
SAPILICA	1	100,0
VICHAYAL	1	16,7
LA ARENA	1	4,2
VICE	1	14,3
SALITRAL(S)	1	25,0
LANCONES	1	50,0
LA MATANZA	1	12,5
LAS LOMAS	1	4,5
QUERECOTILLO	1	7,7
MARCAVELICA	1	10,0
Total general	233	9,2

Se actualiza registros ingresados inicialmente con distrito de residencia Las Lomas, siendo este Sapollica
Se elimina registro duplicado del distrito de La Unión



Hospitalizados COVID-19, Piura – 2020*

ESTABECIMIENTO	HOSPITALIZADOS 08.05.2020	TOTAL ALTAS
HOSPITAL SANTA ROSA	169	414
HOSPITAL PRIVADO	23	14
CLINICA MIRAFLORES	14	12
CLINICA BELEN	8	9
ALTAS EN RECUPERACIÓN DOMICILIARIA		1080

Actividades realizadas por la DIRESA

- Servicio de atención médica de Urgencia: 430 atenciones covid
- En lo que va del año se registra en el hospital santa rosa 414 altas hospitalarias (área de hospitalización y triaje)
- Seguimiento telefónico y presencial de casos sospechosos y contactos
- Implementación de nuevos números telefónicos las 24 horas para consejería y guía sobre sintomáticos respiratorios.
- Equipos de respuesta rápida para cerco epidemiológico de pacientes COVID-19: 5
- Implementación progresiva de áreas de expansión (Unidades Clínicas COVID-19) para la atención de pacientes COVID-19 (Segunda contención).
- Implementación del Hospital COVID-19 Santa Rosa (Tercera contención).
- Procesamiento de PCR y distribución de pruebas rápidas para diagnóstico.
- Seguimiento psicológico de familiares de fallecidos y casos confirmados.
- Formación del Equipo de respuesta humanitaria para manejo de cadáveres.