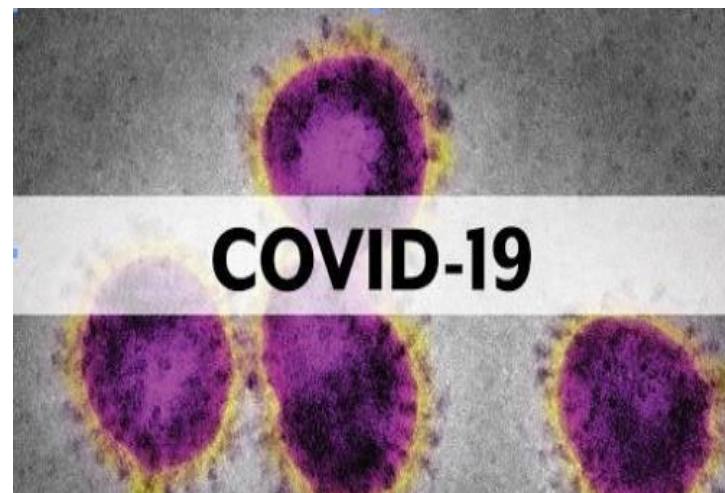


Dirección Regional de Salud Piura Oficina de Epidemiología



Sala de Situación Covid-19 en Piura

Semana Epidemiológica N° 28 -2020
(al 08 de julio)



20,885

***¡PIURANOS VENCIERON
EL CORONAVIRUS!***

*Ellos se encuentran en etapa de recuperación
y aislamiento domiciliario; Asimismo se realiza
seguimiento de su evolución.*

**ALTAS
HOSPITALARIAS**

5,178

RECUPERADOS:

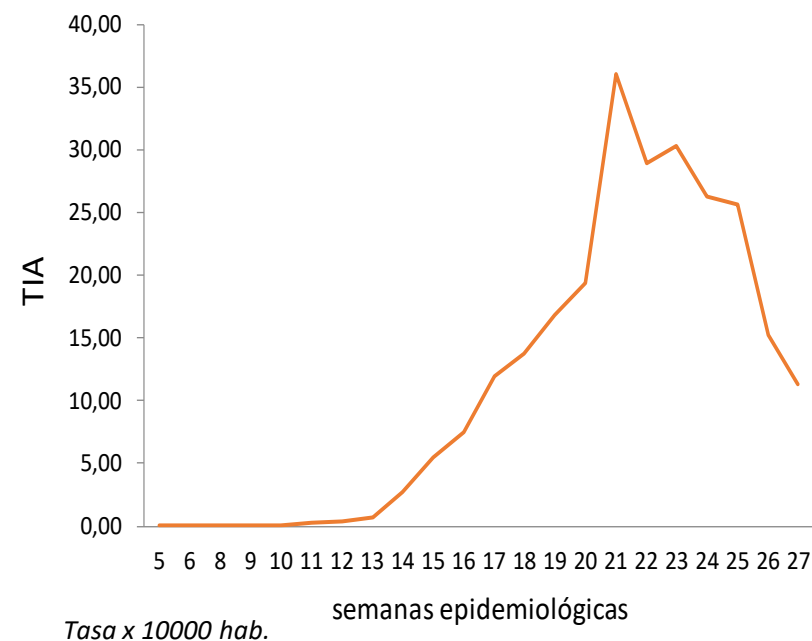
15,626

Tasa de incidencia de casos confirmados de COVID-19 según distritos

Piura - 2020

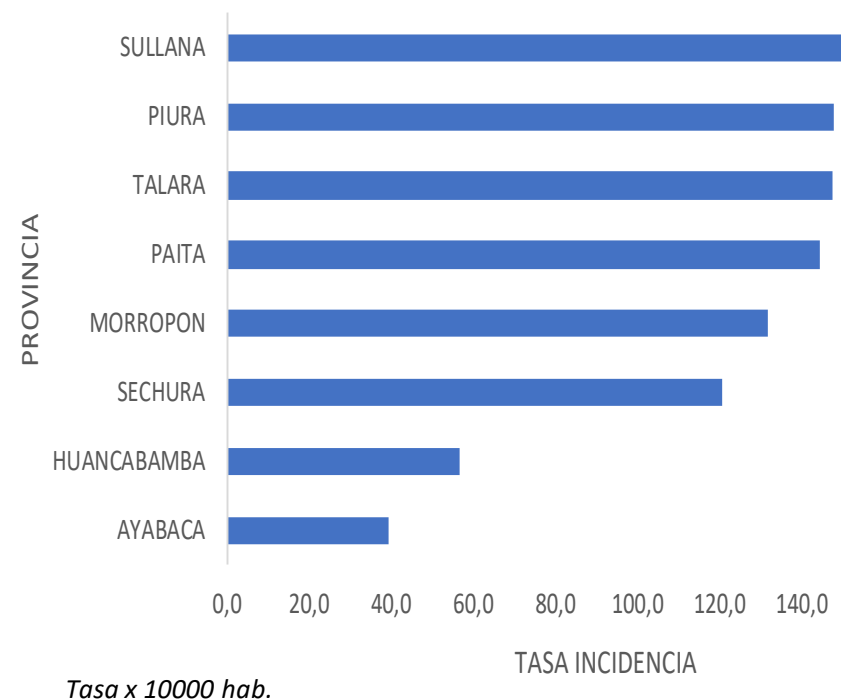
DISTRITO	TASA DE INCIDENCIA	DISTRITO	TASA DE INCIDENCIA
LOBITOS	329,9	CHALACO	92,7
BELLAVISTA DE LA UNION	288,3	LALAQUIZ	79,6
EL ALTO	279,0	HUANCABAMBA	77,7
BELLAVISTA	238,1	CRISTO NOS VALGA	72,5
PIURA	227,9	MANCORA	71,7
CASTILLA	207,2	SAN MIGUEL DE EL FAIQUE	71,3
CHULUCANAS	195,3	LAS LOMAS	71,1
COLAN	193,3	SANTA CATALINA DE MOSSA	67,7
MIGUEL CHECA	187,4	PAIMAS	64,9
LA HUACA	183,9	RINCONADA LLICUAR	63,1
SALITRAL (Luciano Castillo)	171,9	PACAIPAMPA	59,4
SULLANA	157,9	BUENOS AIRES	59,2
PARIÑAS2	152,6	YAMANGO	58,3
VICE	146,7	SUYO	58,0
VEINTISÉIS DE OCTUBRE	144,5	TAMARINDO	56,8
IGNACIO ESCUDERO	143,7	SALITRAL (Diresa Piura)	55,5
BERNAL	143,5	TAMBO GRANDE	48,7
CANCHAQUE	140,7	JILILI	45,5
PAITA	139,1	LA MATANZA	44,5
LOS ORGANOS	137,1	EL TALLAN	42,1
LA UNION	135,1	CURA MORI	41,8
VICHAYAL	133,4	HUARMACA	39,2
CATACAOS	128,6	FRIAS	36,7
ARENAL	123,1	LANCONES	35,9
MORROPON	113,7	EL CARMEN DE LA FRONTERA	35,9
QUERECOTILLO	113,5	SONDORILLO	35,4
AMOTAPE	108,0	SAPILICA	34,3
SAN JUAN DE BIGOTE	106,8	SANTO DOMINGO	28,3
MARCAVELICA	101,9	AYABACA	27,8
SECHURA	99,8	LAGUNAS	17,6
LA BREA	97,6	SONDOR	16,9
LA ARENA	95,7	MONTERO	10,7
		DEPARTAMENTO PIURA	131,7

TASA DE INCIDENCIA SEGÚN SEMANAS EPIDEMIOLÓGICAS



Tasa de incidencia de casos confirmados de COVID-19 según provincias Piura - 2020

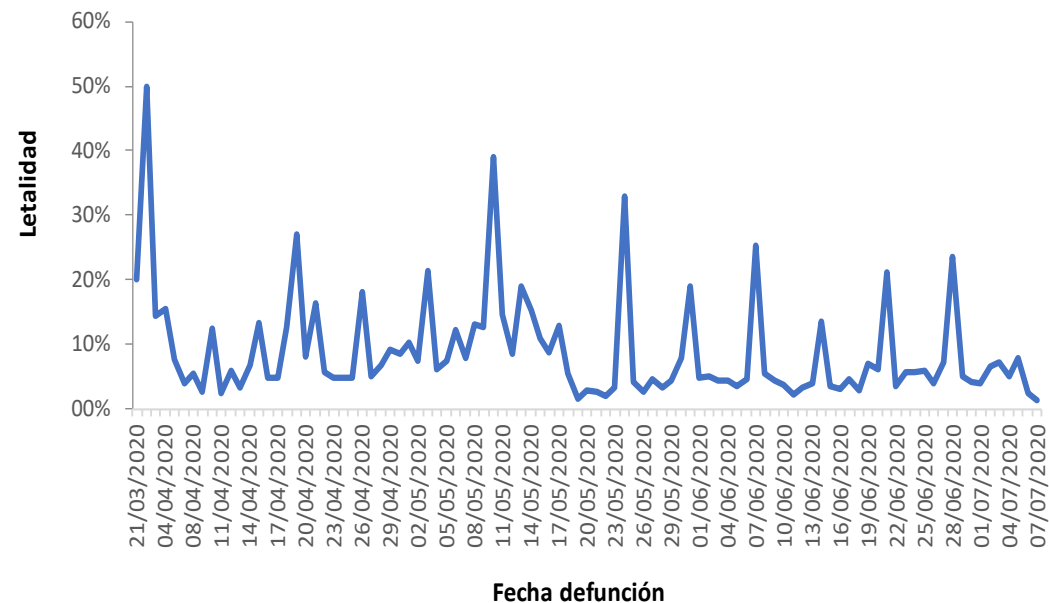
PROVINCIA	TASA DE INCIDENCIA
SULLANA	154,0
PIURA	147,8
TALARA	147,6
PAITA	144,6
MORROPON	131,9
SECHURA	120,6
HUANCABAMBA	56,7
AYABACA	39,4
TOTAL DEPARTAMENTO PIURA	131,7



Letalidad de casos confirmados de COVID-19 según provincias y fecha defunción

Piura - 2020

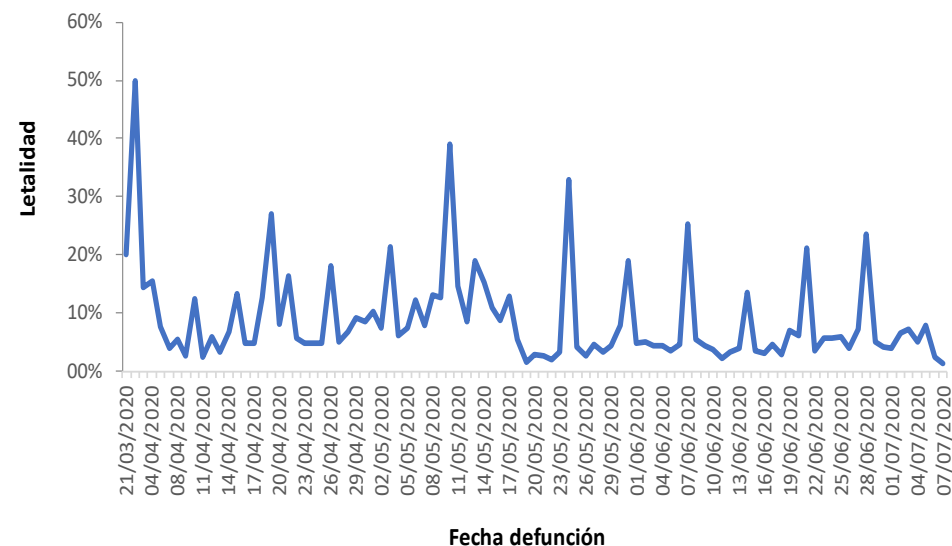
PROVINCIA	LETALIDAD
PAITA	9,1%
MORROPON	7,8%
SULLANA	5,4%
PIURA	5,2%
TALARA	4,5%
SECHURA	3,7%
AYABACA	2,0%
HUANCABAMBA	1,6%
Otros Departamentos	3,6%
Total general	5,4%



Letalidad de casos confirmados de COVID-19 según distritos y fecha defunción

Piura - 2020

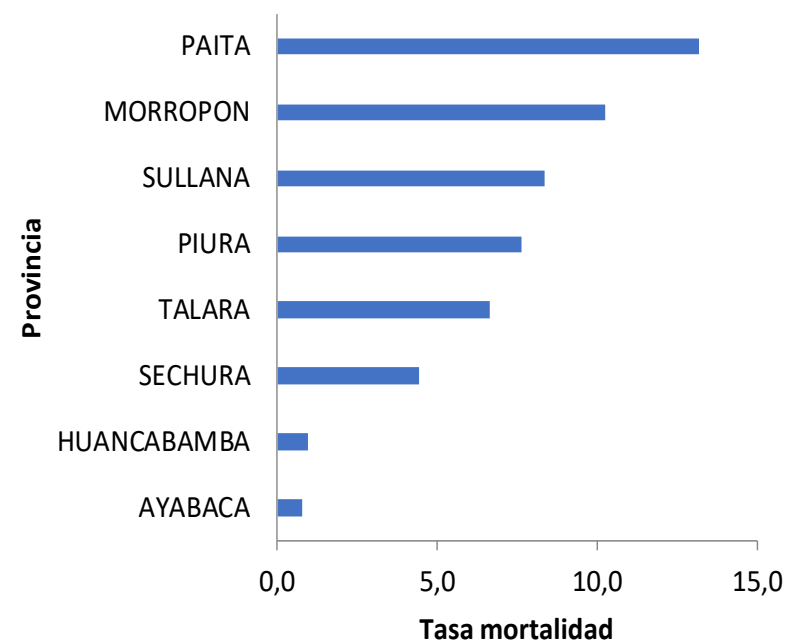
DISTRITO DE RESIDENCIA	LETALIDAD	DISTRITO DE RESIDENCIA	LETALIDAD
JILILI	14,3	MANCORA	3,9
MONTERO	12,5	LANCONES	3,8
PAITA	11,1	CATACAOS	3,7
AMOTAPE	10,7	MARCAVELICA	3,7
VICHAYAL	9,9	LA ARENA	3,5
CHULUCANAS	9,8	MORROPON	3,4
CURA MORI	9,3	CANCHAQUE	3,1
EL TALLAN	8,7	LA UNION	3,0
TAMARINDO	6,9	LA HUACA	2,9
PIURA	6,6	AYABACA	2,5
QUERECOTILLO	6,6	SONDORILLO	2,4
SAN JUAN DE BIGOTE	6,4	VICE	2,2
LA BREA	6,2	BELLAVISTA DE LA UNION	2,2
SULLANA	6,0	SAPILICA	2,2
TAMBO GRANDE	5,9	FRIAS	2,0
BUENOS AIRES	5,7	SALITRAL (Diresa Piura)	1,9
BELLAVISTA	5,5	IGNACIO ESCUDERO	1,9
SECHURA	5,1	EL ALTO	1,8
PARIÑAS	4,9	HUARMACA	1,7
CASTILLA	4,8	LOBITOS	1,7
SALITRAL (Luciano Castillo)	4,7	LA MATANZA	1,6
VEINTISÉIS DE OCTUBRE	4,6	HUANCABAMBA	1,5
COLAN	4,5	SAN MIGUEL DE EL FAIQUE	1,4
BERNAL	4,3	PAIMAS	1,4
LAS LOMAS	4,3	SUYO	1,3
LOS ORGANOS	4,2	PACAIPAMPA	0,6
MIGUEL CHECA	3,9	OTROS DEPARTAMENTOS	3,9
		Departamento Piura	5,4



Tasa de Mortalidad de COVID-19 según distritos

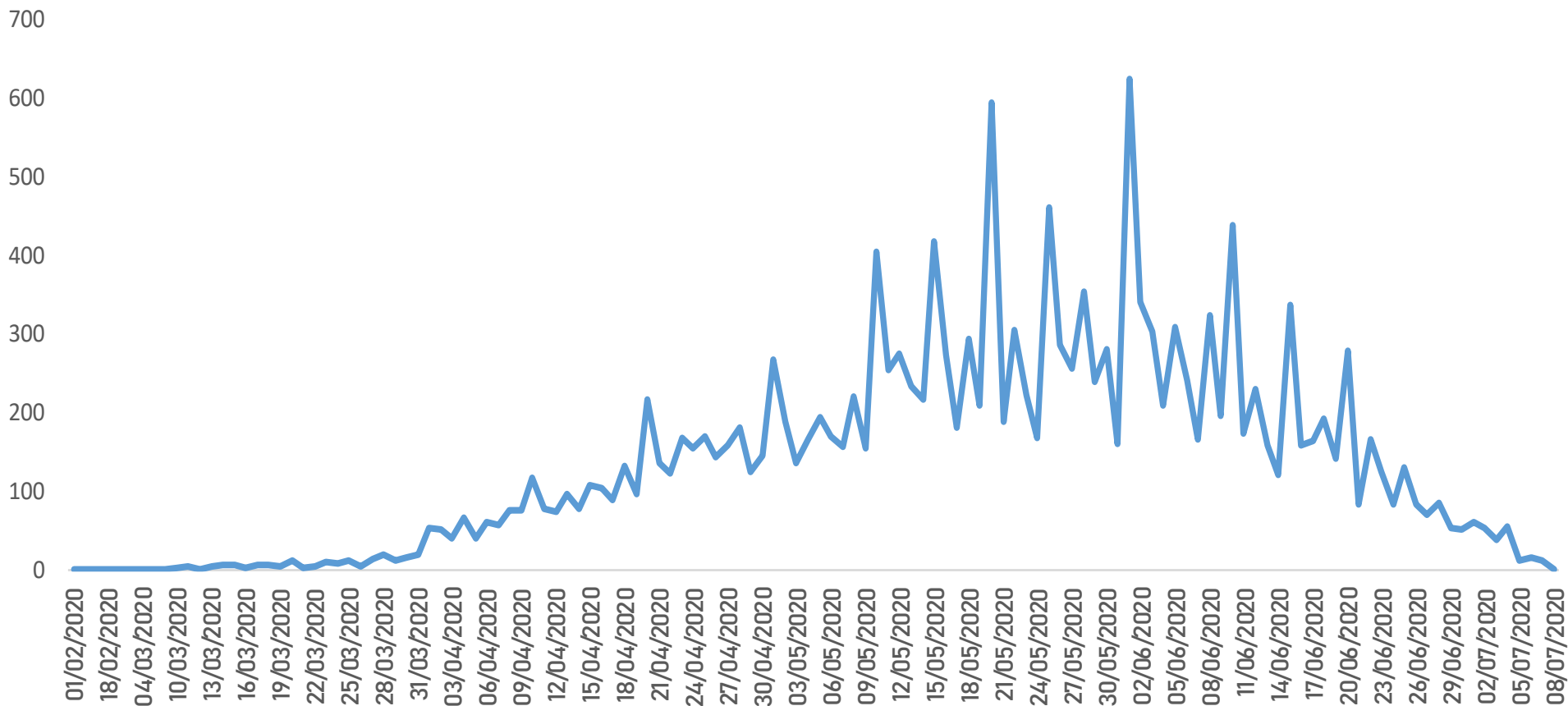
Piura - 2020

DISTRITO DE RESIDENCIA	TASA MORTALIDAD	DISTRITO DE RESIDENCIA	TASA MORTALIDAD
PIURA	15,1	VICE	3,2
SULLANA	9,4	SAN JUAN DE BIGOTE	6,8
CHULUCANAS	19,1	BERNAL	6,2
PAITA	15,5	MANCORA	2,8
CASTILLA	9,9	HUANCABAMBA	1,2
VEINTISÉIS DE OCTUBRE	6,6	EL ALTO	5,1
PARIÑAS	7,5	CANCHAQUE	4,4
BELLAVISTA	13,2	AMOTAPE	11,6
TAMBO GRANDE	2,9	HUARMACA	0,7
CATACAOS	4,7	BELLAVISTA DE LA UNION	6,3
SECHURA	5,1	BUENOS AIRES	3,4
QUERECOTILLO	7,4	AYABACA	0,7
LA UNION	4,0	JILILI	6,5
LA ARENA	3,4	EL TALLAN	3,7
COLAN	8,7	FRIAS	0,7
MARCAVELICA	3,7	LANCONES	1,4
LAS LOMAS	3,0	TAMARINDO	3,9
CURA MORI	3,9	SAPILLICA	0,7
LA BREA	6,1	LA MATANZA	0,7
VICHAYAL	13,2	MONTERO	1,3
LA HUACA	5,4	PAIMAS	0,9
MIGUEL CHECA	7,3	LOBITOS	5,5
IGNACIO ESCUDERO	2,7	SONDORILLO	0,8
SALITRAL (Luciano Castillo)	8,1	SUYO	0,7
LOS ORGANOS	5,7	SAN MIGUEL DE EL FAIQUE	1,0
MORROPON	3,8	SALITRAL (Diresa Piura)	1,1
		PACAIPAMPA	0,4
		TOTAL	7,2



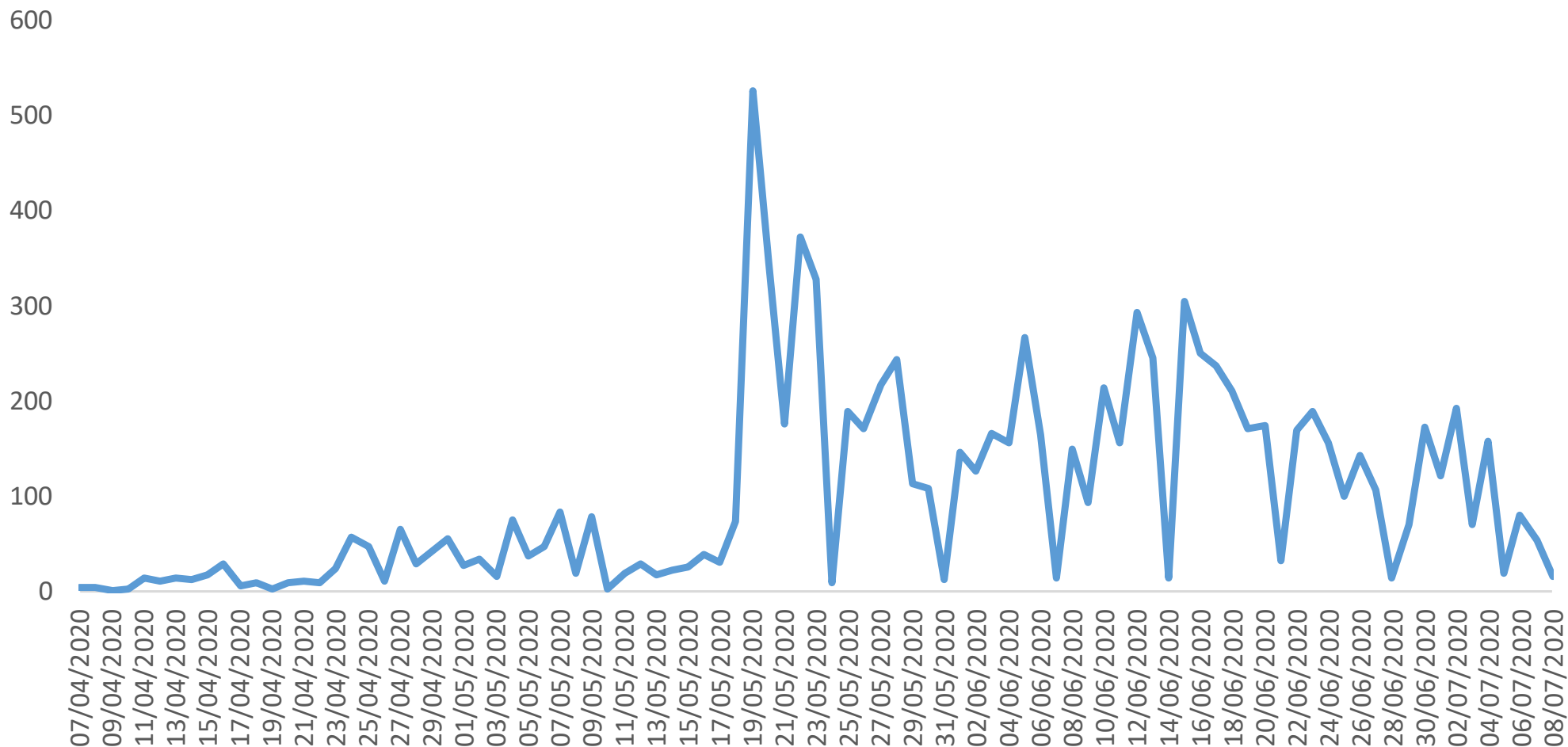
Casos confirmados de COVID-19 según fecha de inicio de síntomas

Piura - 2020



Casos confirmados asintomáticos de COVID-19 según fecha de notificación

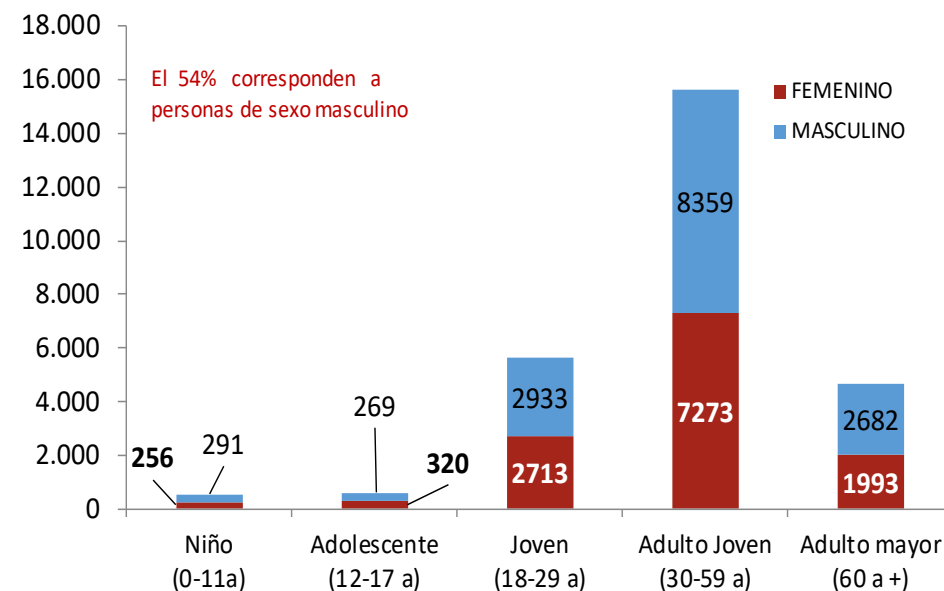
Piura - 2020



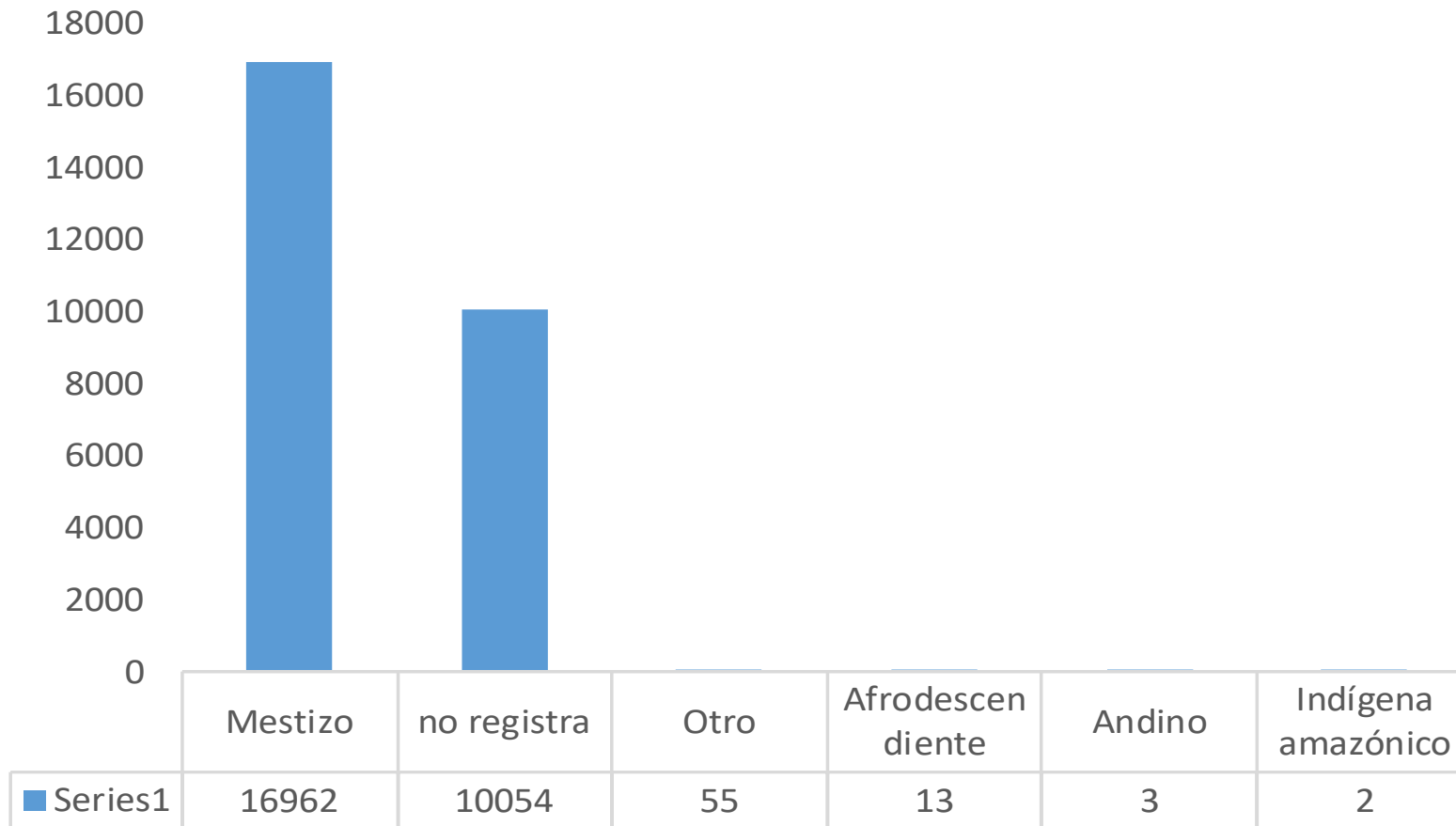
Casos confirmados COVID-19 según distritos y etapa de vida

Piura - 2020

DISTRITO	Nº CASOS	%
PIURA	3841	14,2%
CASTILLA	3300	12,2%
SULLANA	3107	11,5%
VEINTISÉIS DE OCTUBRE	2417	8,9%
CHULUCANAS	1657	6,1%
PARIÑAS2	1527	5,6%
PAITA	1432	5,3%
CATACAOS	1037	3,8%
BELLAVISTA	1010	3,7%
TAMBO GRANDE	642	2,4%
LA UNION	606	2,2%
SECHURA	473	1,7%
LA ARENA	398	1,5%
MARCAVELICA	328	1,2%
IGNACIO ESCUDERO	320	1,2%
QUERECOTILLO	320	1,2%
COLAN	268	1,0%
HUANCABAMBA	262	1,0%
LA HUACA	240	0,9%
VICE	228	0,8%
EL ALTO	219	0,8%
LAS LOMAS	211	0,8%
MIGUEL CHECA	180	0,7%
MORROPON	179	0,7%
HUARMACA	178	0,7%
PACAIPAMPA	162	0,6%
LOS ORGANOS	144	0,5%
BELLAVISTA DE LA UNION	138	0,5%
LA BREA	129	0,5%
OTROS DISTRITOS	2024	7,5%
OTROS DEPARTAMENTOS	112	0,4%
TOTAL DEPARTAMENTO PIURA	27089	100%



Casos confirmados COVID-19 según etnia Piura - 2020

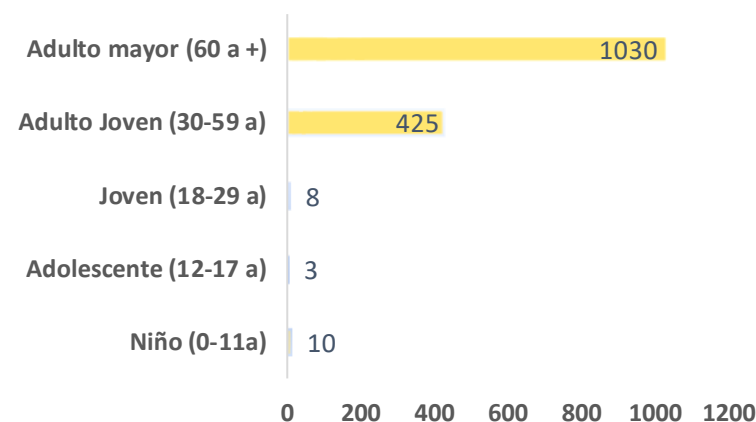


Defunciones confirmadas COVID-19 según distritos y grupo de edad

Piura - 2020

DISTRITO DE RESIDENCIA	DEFUNCIONES	LETALIDAD
PIURA	254	6,6
SULLANA	185	6,0
CHULUCANAS	162	9,8
PAITA	159	11,1
CASTILLA	157	4,8
VEINTISÉIS DE OCTUBRE	111	4,6
PARIÑAS	75	4,9
BELLAVISTA	56	5,5
TAMBO GRANDE	38	5,9
CATACAOS	38	3,7
SECHURA	24	5,1
QUERECOTILLO	21	6,6
LA UNION	18	3,0
LA ARENA	14	3,5
COLAN	12	4,5
MARCAVELICA	12	3,7
LAS LOMAS	9	4,3
CURA MORI	8	9,3
LA BREA	8	6,2
VICHAYAL	7	9,9
LA HUACA	7	2,9
MIGUEL CHECA	7	3,9
IGNACIO ESCUDERO	6	1,9
SALITRAL (Luciano Castillo)	6	4,7
LOS ORGANOS	6	4,2
MORROPON	6	3,4
VICE	5	2,2
SAN JUAN DE BIGOTE	5	6,4
BERNAL	5	4,3
MANCORA	4	3,9
HUANCABAMBA	4	1,5
EL ALTO	4	1,8
CANCHAQUE	4	3,1
AMOTAPE	3	10,7
HUARMACA	3	1,7
BELLAVISTA DE LA UNION	3	2,2
BUENOS AIRES	3	5,7
AYABACA	3	2,5
JILILI	2	14,3
EL TALLAN	2	8,7
FRIAS	2	2,0
LANCONES	2	3,8
TAMARINDO	2	6,9
SAPILLICA	1	2,2
LA MATANZA	1	1,6
MONTERO	1	12,5
PAIMAS	1	1,4
LOBITOS	1	1,7
SONDORILLO	1	2,4
SUYO	1	1,3
SAN MIGUEL DE EL FAIQUE	1	1,4
SALITRAL (Diresa Piura)	1	1,9
PACAIAMPAMPA	1	0,6
OTROS DEPARTAMENTOS	4	3,9
Total general	1476	5,4

SEGÚN GRUPO DE EDAD	Nº CASOS	%
Niño (0 - 11 años)	10	0,7
Adolescentes (12 - 17 años)	3	0,2
Joven (18 - 29 años)	8	0,5
Adulto Joven (30 - 59 años)	425	28,8
Adulto Mayor (60 + años)	1030	69,8
Piura	1476	100,0
Según género		
Hombres	1004	68,0
Mujeres	472	32,0



Hospitalizados COVID-19, Piura – 2020*

ESTABLECIMIENTO DE SALUD	FECHA	HOSPITALIZADO		UCI		ALTAS	
		TOTALES	DEL DÍA	TOTALES	DEL DÍA	TOTALES	DEL DÍA
HOSPITAL DE APOYO SANTA ROSA	08/07/2020	3541	143	121	16	1626	8
HOSPITAL DE APOYO SULLANA	08/07/2020	46	4	5	0	0	5
HOSPITAL LAS MERCEDES PAITA	08/07/2020	19	16			144	4
CLINICA MIRAFLORES	08/07/2020	102	5	37	5	86	2
CLINICA BELEN	08/07/2020	76	12	21	4	72	0
HOSPITAL PRIVADO	08/07/2020	181	12	45	13	187	0
TOTAL		3965	192	229	38	2115	19