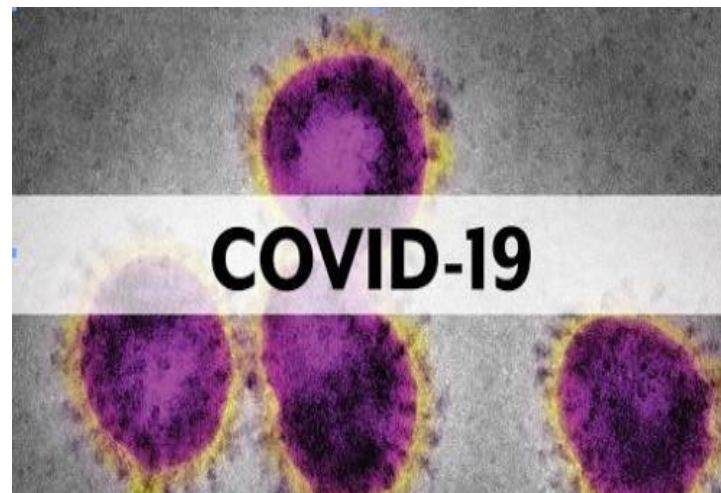


Dirección Regional de Salud Piura Oficina de Epidemiología



Sala de Situación Covid-19 en Piura

Semana Epidemiológica N° 28 -2020
(al 09 de julio)

21,346

***¡PIURANOS VENCIERON
EL CORONAVIRUS!***

*Ellos se encuentran en etapa de recuperación
y aislamiento domiciliario; Asimismo se realiza
seguimiento de su evolución.*

**ALTAS
HOSPITALARIAS
5,178**

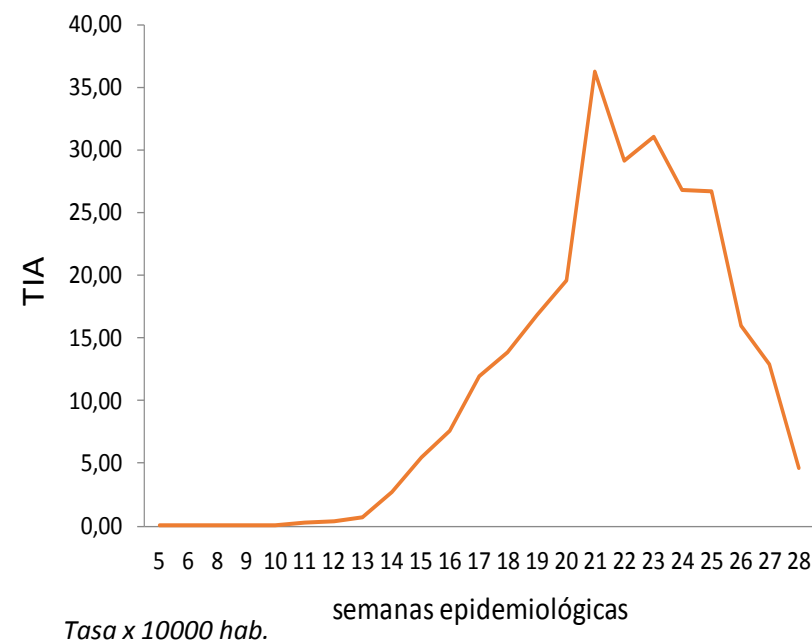
**RECUPERADOS:
16,168**

Tasa de incidencia de casos confirmados de COVID-19 según distritos

Piura - 2020

DISTRITO	TASA DE INCIDENCIA	DISTRITO	TASA DE INCIDENCIA
LOBITOS	329,9	LA BREA	98,4
EL ALTO	307,0	JILILI	91,0
BELLAVISTA DE LA UNION	292,5	HUANCABAMBA	81,9
BELLAVISTA	245,6	LALAQUIZ	81,6
PIURA	234,1	CRISTO NOS VALGA	79,5
CASTILLA	212,4	TAMARINDO	76,3
CHULUCANAS	198,9	MANCORA	74,5
COLAN	198,3	LAS LOMAS	73,1
MIGUEL CHECA	197,8	SAN MIGUEL DE EL FAIQUE	71,3
LA HUACA	188,5	RINCONADA LLICUAR	68,9
SALITRAL (Luciano Castillo)	171,9	SANTA CATALINA DE MOSSA	67,7
SULLANA	162,0	PAIMAS	65,8
VICE	161,5	SALITRAL (Diresa Piura)	64,0
PARIÑAS2	158,7	BUENOS AIRES	62,6
VEINTISÉIS DE OCTUBRE	149,2	YAMANGO	59,2
IGNACIO ESCUDERO	148,6	PACAIPAMPA	59,1
BERNAL	144,7	SUYO	58,0
PAITA	142,6	TAMBO GRANDE	50,0
LOS ORGANOS	141,9	CURA MORI	45,2
CANCHAQUE	140,7	LA MATANZA	44,5
LA UNION	137,8	EL TALLAN	42,1
CATACAOS	136,5	HUARMACA	40,7
VICHAYAL	133,4	FRIAS	37,1
ARENAL	123,1	EL CARMEN DE LA FRONTERA	36,6
QUERECOTILLO	119,9	LANCONES	35,9
MORROPON	115,6	SONDORILLO	35,4
AMOTAPE	108,0	SAPILICA	34,3
SECHURA	106,6	AYABACA	31,1
SAN JUAN DE BIGOTE	105,4	SANTO DOMINGO	28,3
MARCAVELICA	103,4	LAGUNAS	17,6
CHALACO	101,7	SONDOR	16,9
LA ARENA	98,4	MONTERO	10,7
		DEPARTAMENTO PIURA	135,9

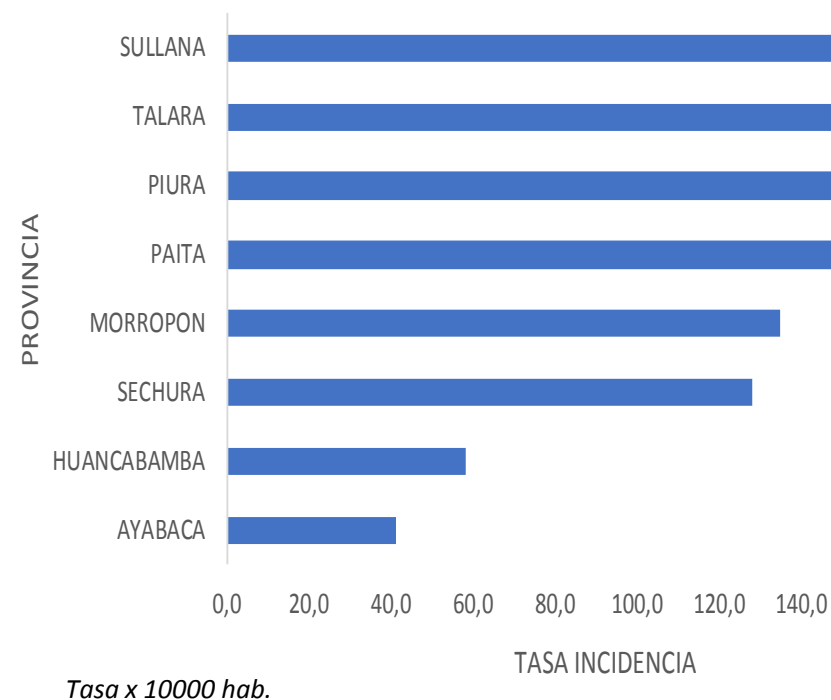
TASA DE INCIDENCIA SEGÚN SEMANAS EPIDEMIOLÓGICAS



Tasa de incidencia de casos confirmados de COVID-19 según provincias

Piura - 2020

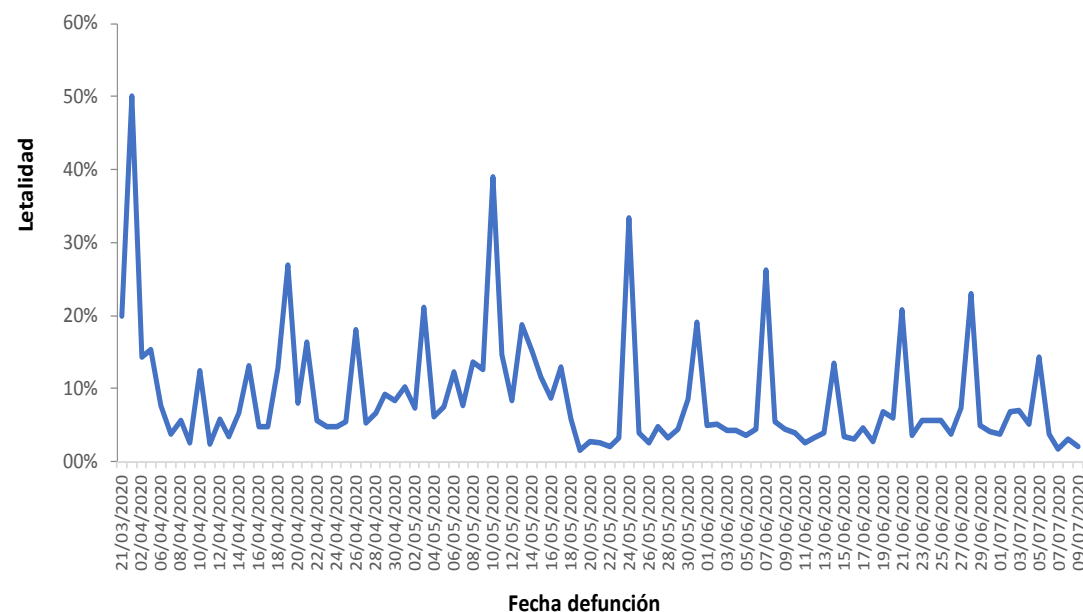
PROVINCIA	TASA DE INCIDENCIA
SULLANA	158,4
TALARA	153,9
PIURA	152,3
PAITA	148,6
MORROPON	135,0
SECHURA	128,2
HUANCABAMBA	58,3
AYABACA	41,3
TOTAL DEPARTAMENTO PIURA	135,9



Letalidad de casos confirmados de COVID-19 según provincias y fecha defunción

Piura - 2020

PROVINCIA	LETALIDAD
PAITA	9,0%
MORROPON	7,8%
SULLANA	5,5%
PIURA	5,1%
TALARA	4,4%
SECHURA	3,5%
AYABACA	2,2%
HUANCABAMBA	1,6%
Otros Departamentos	3,5%
Total general	5,4%

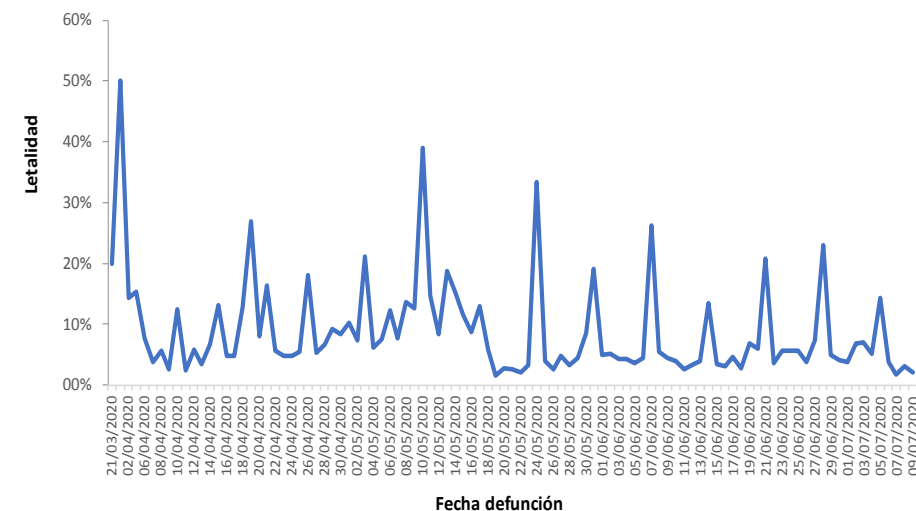




Letalidad de casos confirmados de COVID-19 según distritos y fecha defunción

Piura - 2020

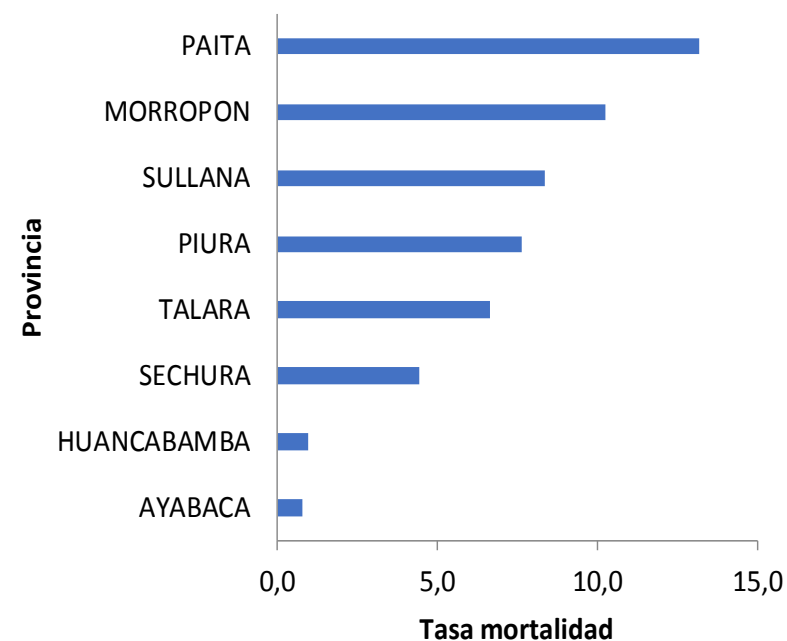
DISTRITO DE RESIDENCIA	LETALIDAD	DISTRITO DE RESIDENCIA	LETALIDAD
JILILI	14,3	MANCORA	3,9
MONTERO	12,5	LANCONES	3,8
PAITA	11,1	CATACAOS	3,7
AMOTAPE	10,7	MARCAVELICA	3,7
VICHAYAL	9,9	LA ARENA	3,5
CHULUCANAS	9,8	MORROPON	3,4
CURA MORI	9,3	CANCHAQUE	3,1
EL TALLAN	8,7	LA UNION	3,0
TAMARINDO	6,9	LA HUACA	2,9
PIURA	6,6	AYABACA	2,5
QUERECOTILLO	6,6	SONDORILLO	2,4
SAN JUAN DE BIGOTE	6,4	VICE	2,2
LA BREA	6,2	BELLAVISTA DE LA UNION	2,2
SULLANA	6,0	SAPILLICA	2,2
TAMBO GRANDE	5,9	FRIAS	2,0
BUENOS AIRES	5,7	SALITRAL (Diresa Piura)	1,9
BELLAVISTA	5,5	IGNACIO ESCUDERO	1,9
SECHURA	5,1	EL ALTO	1,8
PARIÑAS	4,9	HUARMACA	1,7
CASTILLA	4,8	LOBITOS	1,7
SALITRAL (Luciano Castillo)	4,7	LA MATANZA	1,6
VEINTISÉIS DE OCTUBRE	4,6	HUANCABAMBA	1,5
COLAN	4,5	SAN MIGUEL DE EL FAIQUE	1,4
BERNAL	4,3	PAIMAS	1,4
LAS LOMAS	4,3	SUYO	1,3
LOS ORGANOS	4,2	PACAIPAMPA	0,6
MIGUEL CHECA	3,9	OTROS DEPARTAMENTOS	3,9
		Departamento Piura	5,4



Tasa de Mortalidad de COVID-19 según distritos

Piura - 2020

DISTRITO DE RESIDENCIA	TASA MORTALIDAD	DISTRITO DE RESIDENCIA	TASA MORTALIDAD
PIURA	15,1	VICE	3,2
SULLANA	9,4	SAN JUAN DE BIGOTE	6,8
CHULUCANAS	19,1	BERNAL	6,2
PAITA	15,5	MANCORA	2,8
CASTILLA	9,9	HUANCABAMBA	1,2
VEINTISÉIS DE OCTUBRE	6,6	EL ALTO	5,1
PARIÑAS	7,5	CANCHAQUE	4,4
BELLAVISTA	13,2	AMOTAPE	11,6
TAMBO GRANDE	2,9	HUARMACA	0,7
CATACAOS	4,7	BELLAVISTA DE LA UNION	6,3
SECHURA	5,1	BUENOS AIRES	3,4
QUERECOTILLO	7,4	AYABACA	0,7
LA UNION	4,0	JILILI	6,5
LA ARENA	3,4	EL TALLAN	3,7
COLAN	8,7	FRIAS	0,7
MARCAVELICA	3,7	LANCONES	1,4
LAS LOMAS	3,0	TAMARINDO	3,9
CURA MORI	3,9	SAPILLICA	0,7
LA BREA	6,1	LA MATANZA	0,7
VICHAYAL	13,2	MONTERO	1,3
LA HUACA	5,4	PAIMAS	0,9
MIGUEL CHECA	7,3	LOBITOS	5,5
IGNACIO ESCUDERO	2,7	SONDORILLO	0,8
SALITRAL (Luciano Castillo)	8,1	SUYO	0,7
LOS ORGANOS	5,7	SAN MIGUEL DE EL FAIQUE	1,0
MORROPON	3,8	SALITRAL (Diresa Piura)	1,1
		PACAIPAMPA	0,4
		TOTAL	7,2





PERÚ

Ministerio de Salud

Dirección Regional de Salud Piura

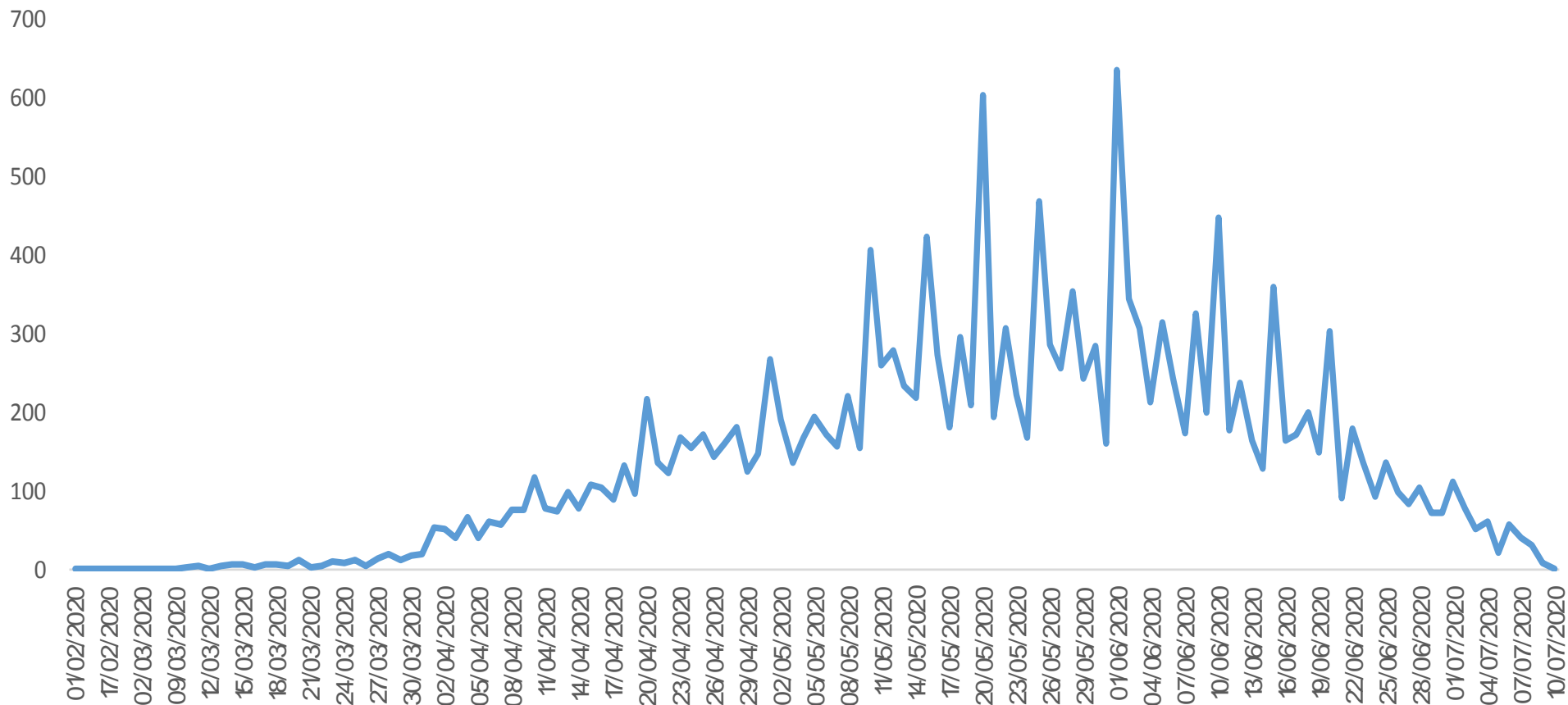


PERÚ

Ministerio de Salud

Centro Nacional de Epidemiología, Prevención y Control de Enfermedades

Casos confirmados de COVID-19 según fecha de inicio de síntomas Piura - 2020





PERÚ

Ministerio de Salud

Dirección Regional de Salud Piura



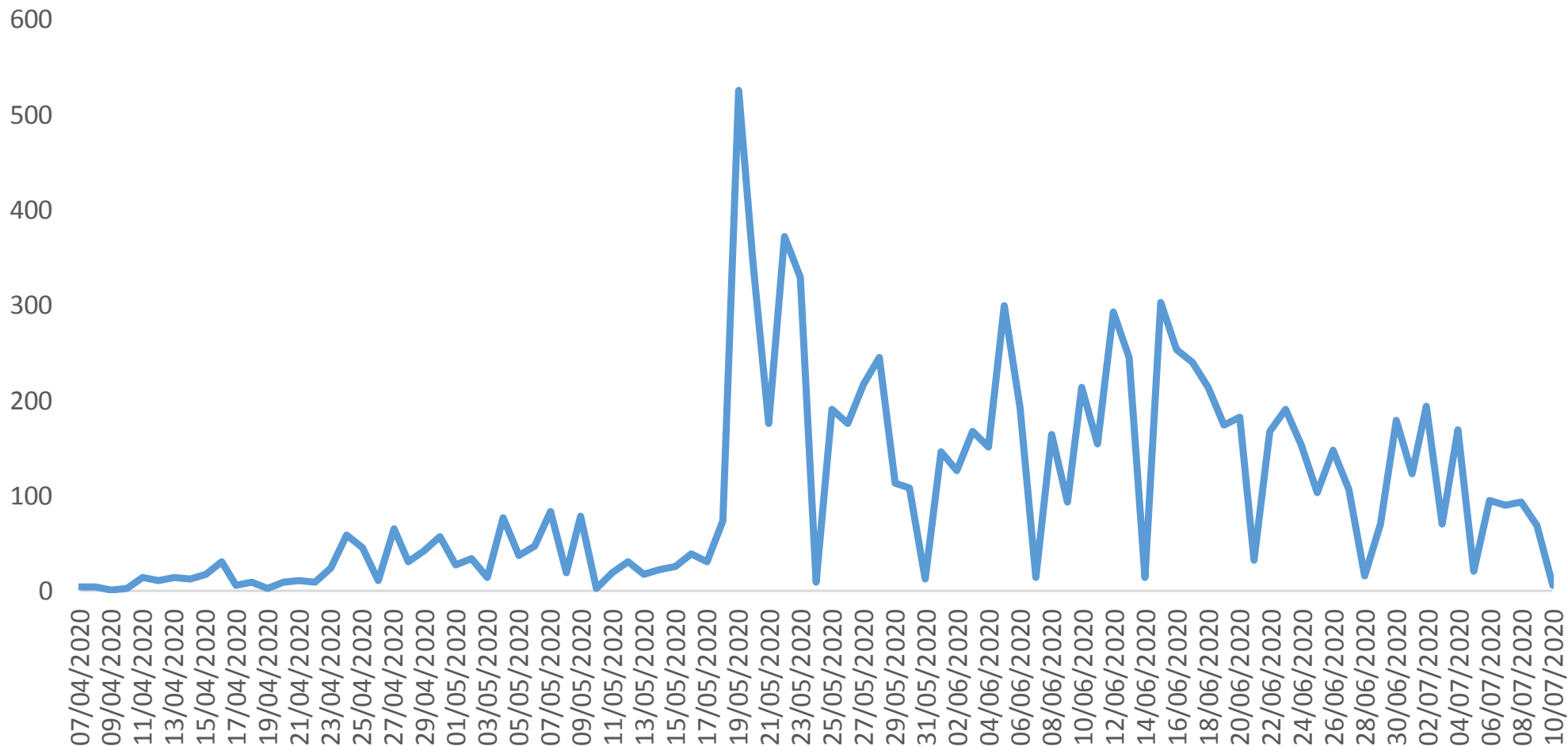
PERÚ

Ministerio de Salud

Centro Nacional de Epidemiología, Prevención y Control de Enfermedades

Casos confirmados asintomáticos de COVID-19 según fecha de notificación

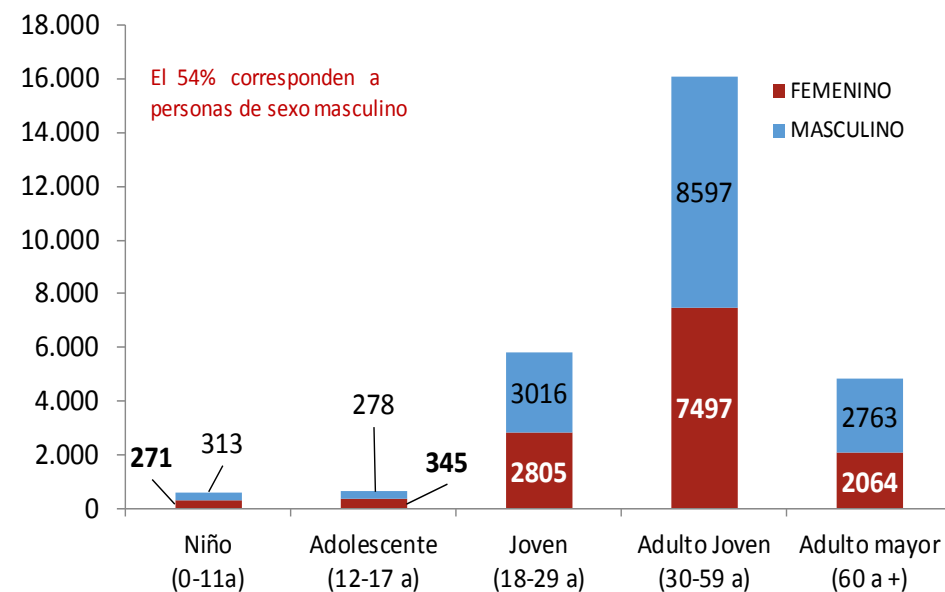
Piura - 2020



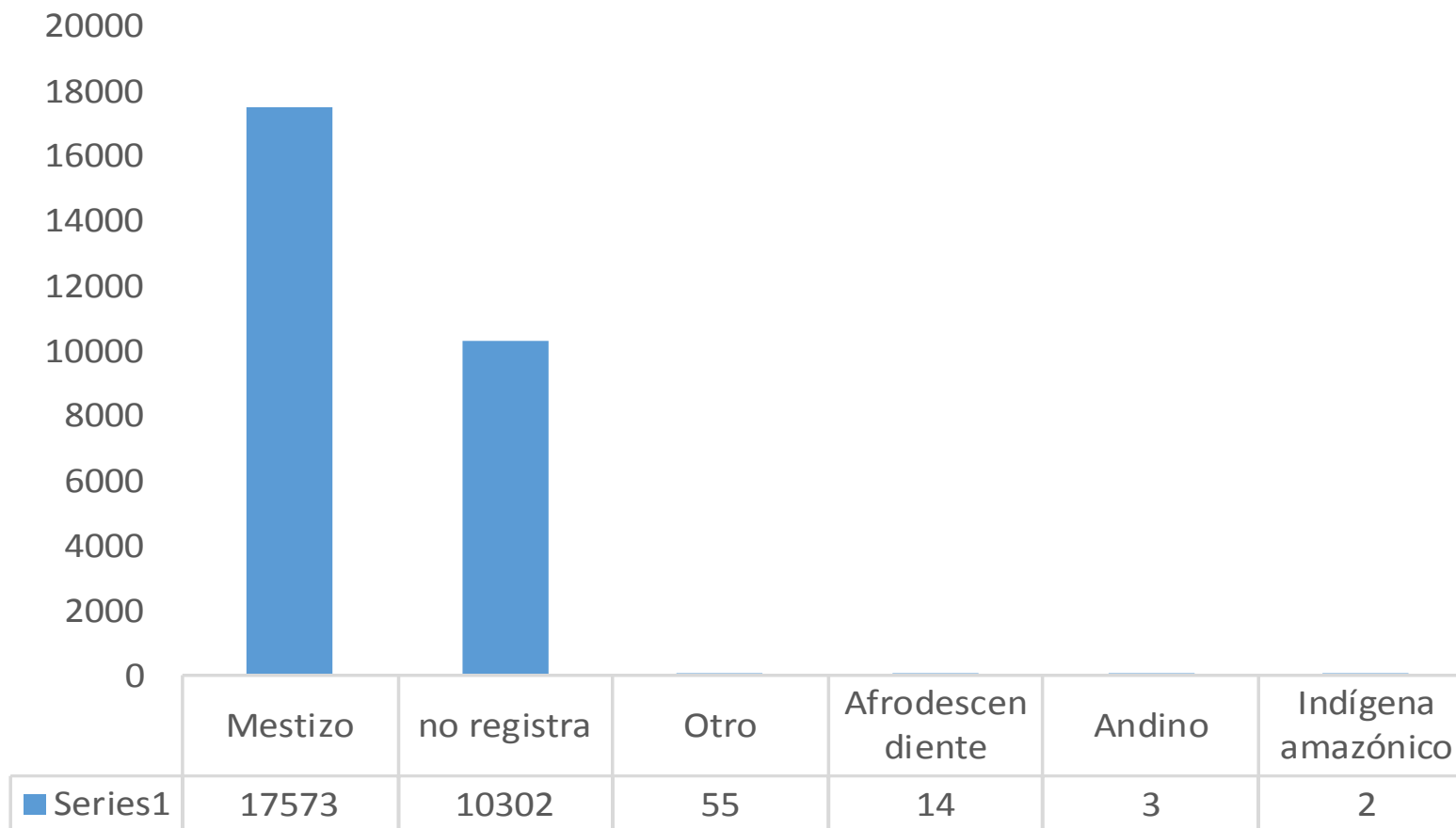
Casos confirmados COVID-19 según distritos y etapa de vida

Piura - 2020

DISTRITO	Nº CASOS	%
PIURA	3945	14,1%
CASTILLA	3383	12,1%
SULLANA	3187	11,4%
VEINTISÉIS DE OCTUBRE	2495	8,9%
CHULUCANAS	1688	6,0%
PARIÑAS2	1588	5,7%
PAITA	1467	5,2%
CATACAOS	1101	3,9%
BELLAVISTA	1042	3,7%
TAMBO GRANDE	659	2,4%
LA UNION	618	2,2%
SECHURA	505	1,8%
LA ARENA	409	1,5%
QUERECOTILLO	338	1,2%
MARCAVELICA	333	1,2%
IGNACIO ESCUDERO	331	1,2%
HUANCABAMBA	276	1,0%
COLAN	275	1,0%
VICE	251	0,9%
LA HUACA	246	0,9%
EL ALTO	241	0,9%
LAS LOMAS	217	0,8%
MIGUEL CHECA	190	0,7%
HUARMACA	185	0,7%
MORROPON	182	0,7%
PACAIPAMPA	161	0,6%
LOS ORGANOS	149	0,5%
BELLAVISTA DE LA UNION	140	0,5%
AYABACA	132	0,5%
OTROS DISTRITOS	2101	7,5%
OTROS DEPARTAMENTOS	114	0,4%
TOTAL DEPARTAMENTO PIURA	27949	100%



Casos confirmados COVID-19 según etnia Piura - 2020

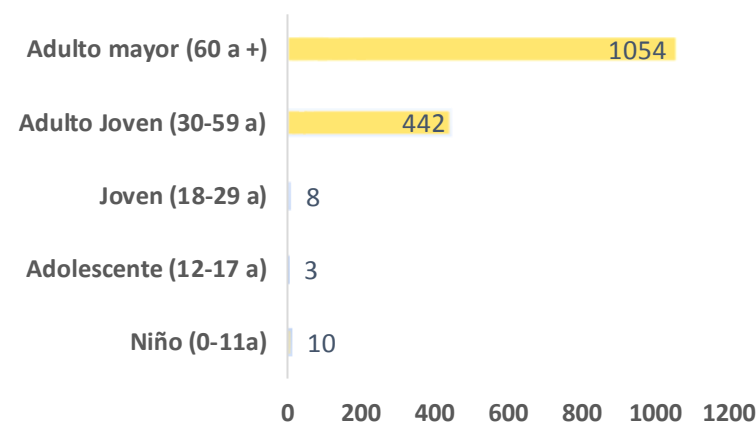


Defunciones confirmadas COVID-19 según distritos y grupo de edad

Piura - 2020

DISTRITO DE RESIDENCIA	DEFUNCIONES	LETALIDAD
PIURA	261	6,6
SULLANA	191	6,0
CHULUCANAS	167	9,9
PAITA	162	11,0
CASTILLA	158	4,7
VEINTISÉIS DE OCTUBRE	114	4,6
PARIÑAS	75	4,7
BELLAVISTA	60	5,8
CATACAOS	40	3,6
TAMBO GRANDE	38	5,8
SECHURA	24	4,8
QUERECOTILLO	22	6,5
LA UNION	18	2,9
LA ARENA	14	3,4
MARCAVELICA	14	4,2
COLAN	12	4,4
LAS LOMAS	10	4,6
LA BREA	10	7,7
CURA MORI	8	8,6
MIGUEL CHECA	8	4,2
LOS ORGANOS	7	4,7
VICHAYAL	7	9,9
LA HUACA	7	2,8
MORROPON	6	3,3
SALITRAL (Luciano Castillo)	6	4,7
IGNACIO ESCUDERO	6	1,8
VICE	5	2,0
BERNAL	5	4,3
SAN JUAN DE BIGOTE	5	6,5
EL ALTO	4	1,7
HUANCABAMBA	4	1,4
CANCHAQUE	4	3,1
MANCORA	4	3,7
AYABACA	4	3,0
AMOTAPE	3	10,7
BUENOS AIRES	3	5,4
HUARMACA	3	1,6
BELLAVISTA DE LA UNION	3	2,1
EL TALLAN	2	8,7
LANCONES	2	3,8
FRIAS	2	2,0
PAIMAS	2	2,7
JILILI	2	7,1
TAMARINDO	2	5,1
SUYO	1	1,3
LA MATANZA	1	1,6
SAPILLICA	1	2,2
SONDORILLO	1	2,4
SALITRAL (Diresa Piura)	1	1,7
SAN MIGUEL DE EL FAIQUE	1	1,4
MONTERO	1	12,5
PACAIAMPAMPA	1	0,6
LOBITOS	1	1,7
OTROS DEPARTAMENTOS	4	3,9
Total general	1517	5,4

SEGÚN GRUPO DE EDAD	Nº CASOS	%
Niño (0 - 11 años)	10	0,7
Adolescentes (12 - 17 años)	3	0,2
Joven (18 - 29 años)	8	0,5
Adulto Joven (30 - 59 años)	442	29,1
Adulto Mayor (60 + años)	1054	69,5
Piura	1517	100,0
Según género		
Hombres	1026	67,6
Mujeres	491	32,4



Hospitalizados COVID-19, Piura – 2020*

ESTABLECIMIENTO DE SALUD	FECHA	HOSPITALIZADO		UCI		ALTAS	
		TOTALES	DEL DÍA	TOTALES	DEL DÍA	TOTALES	DEL DÍA
HOSPITAL DE APOYO SANTA ROSA	09/07/2020	3560	129	123	17	1648	19
HOSPITAL DE APOYO SULLANA	09/07/2020	47	6	6	1	0	1
HOSPITAL LAS MERCEDES PAITA	09/07/2020	18	5			146	2
HOSPITAL CHULUCANAS	09/07/2020	14	18			78	1
CLINICA MIRAFLORES	09/07/2020	103	6	37	4	86	0
CLINICA BELEN	09/07/2020	77	12	21	4	73	1
HOSPITAL PRIVADO	09/07/2020	182	11	45	12	189	2
TOTAL		4001	187	232	38	2220	26