

Dirección Regional de Salud Piura Oficina de Epidemiología

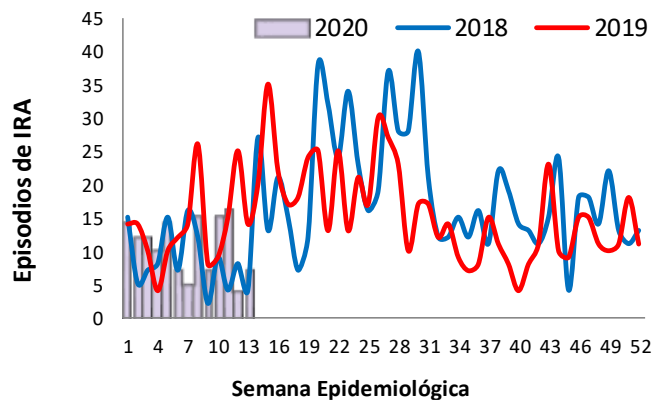


Sala de Situación Covid-19 en Piura

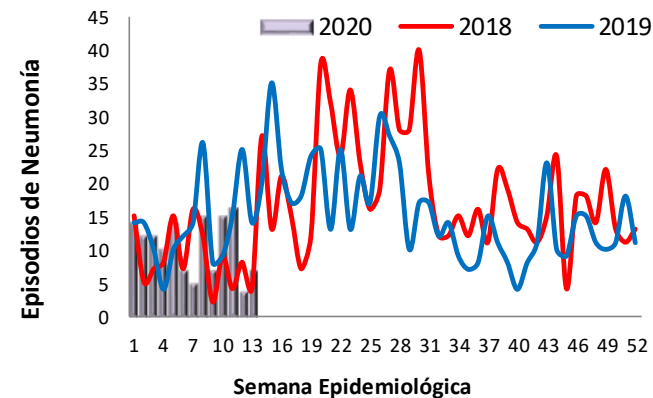
Semana Epidemiológica N° 18 -2020
(al 10 de mayo)

Tendencia de los episodios de IRA y Neumonías, Piura (SE 12 – 2020)

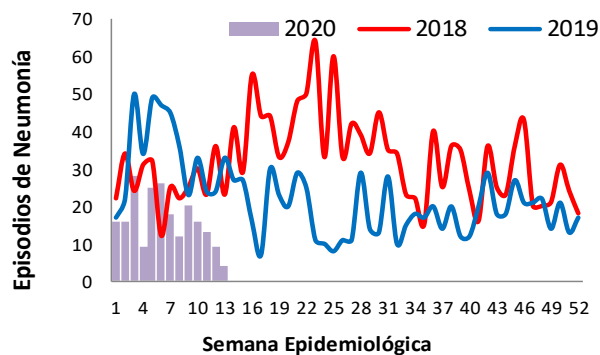
IRA < 5 años



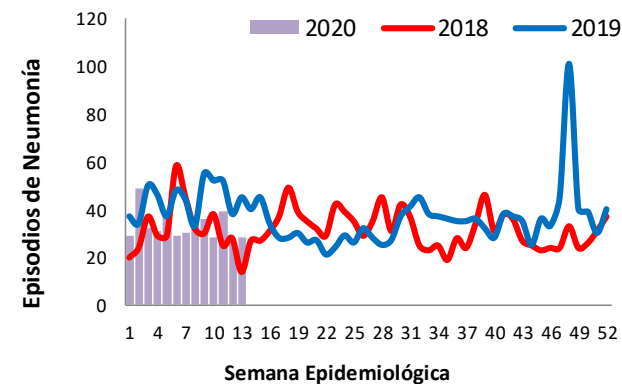
Neumonía < 5 años



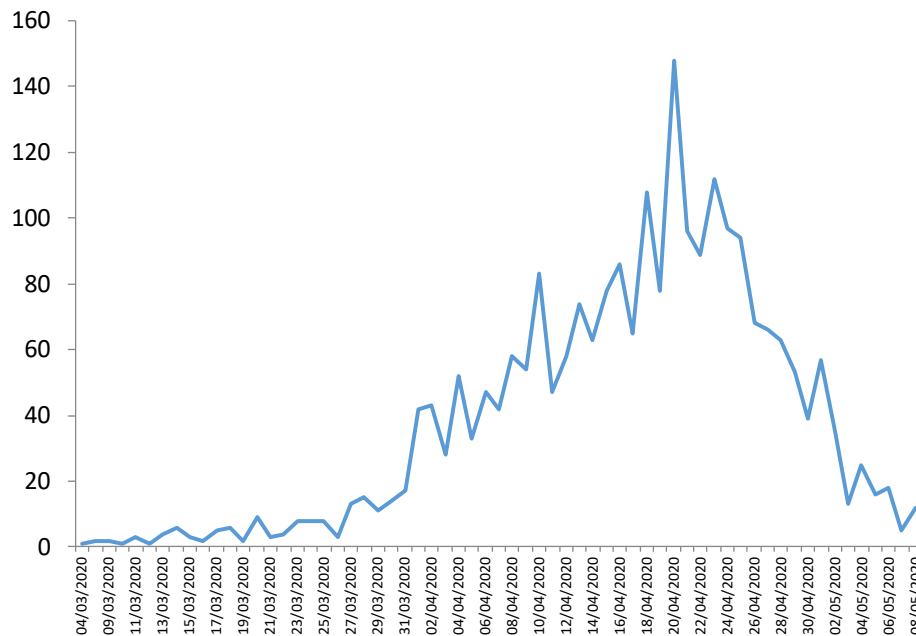
Neumonía 5 – 59 años



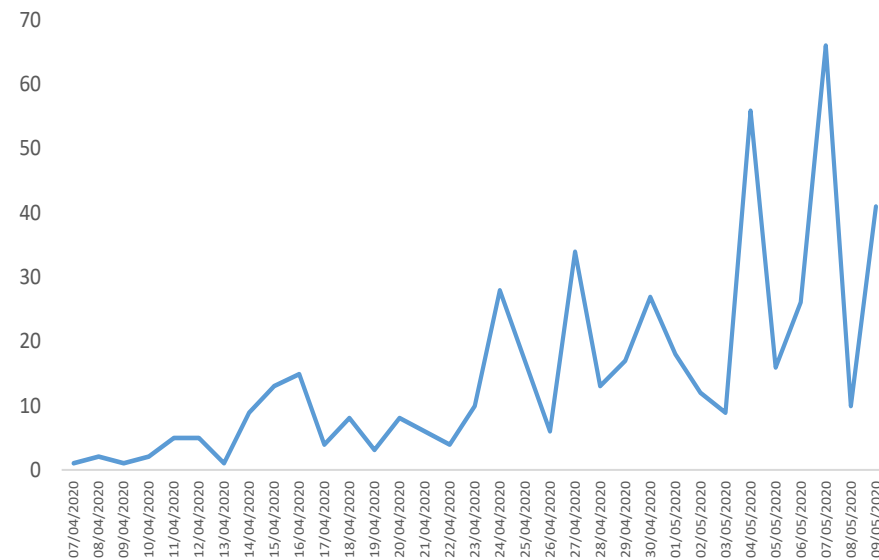
Neumonía > 60 años



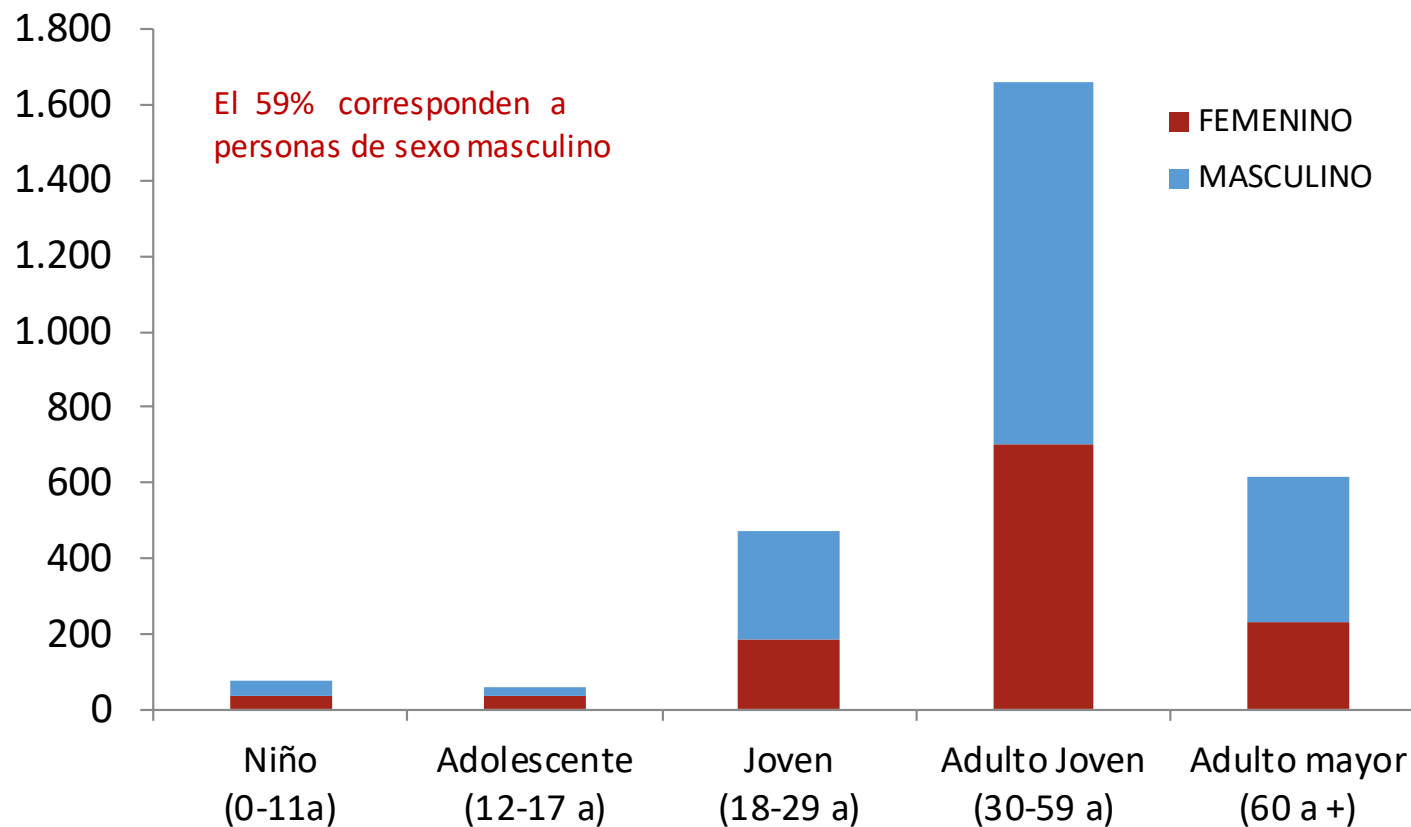
Casos confirmados de COVID-19 según fecha de inicio de síntomas Piura - 2020



Casos confirmados de COVID-19 asintomáticos según fecha de notificación Piura - 2020

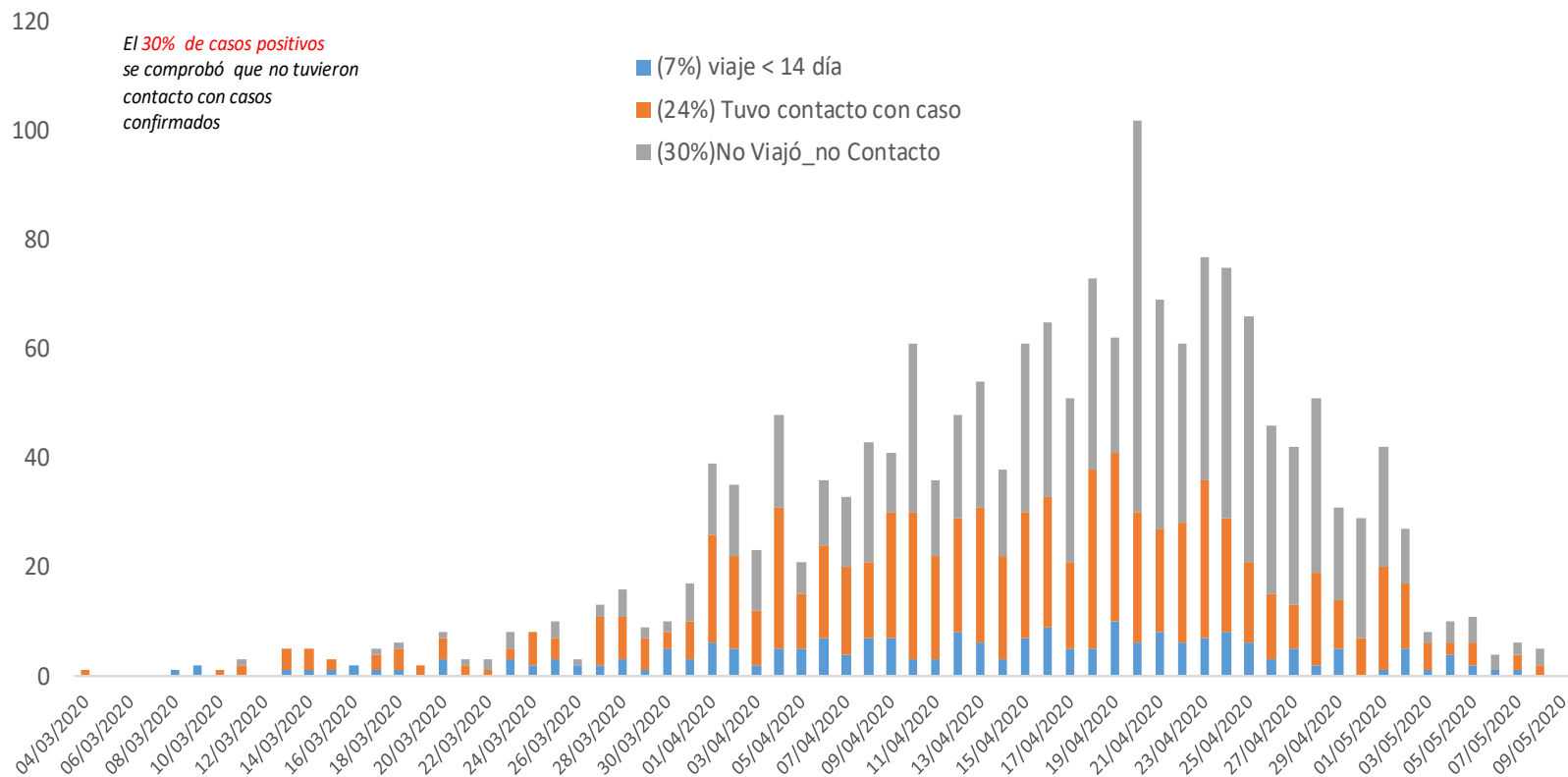


Casos confirmados de COVID-19 según etapa de vida Piura - 2020

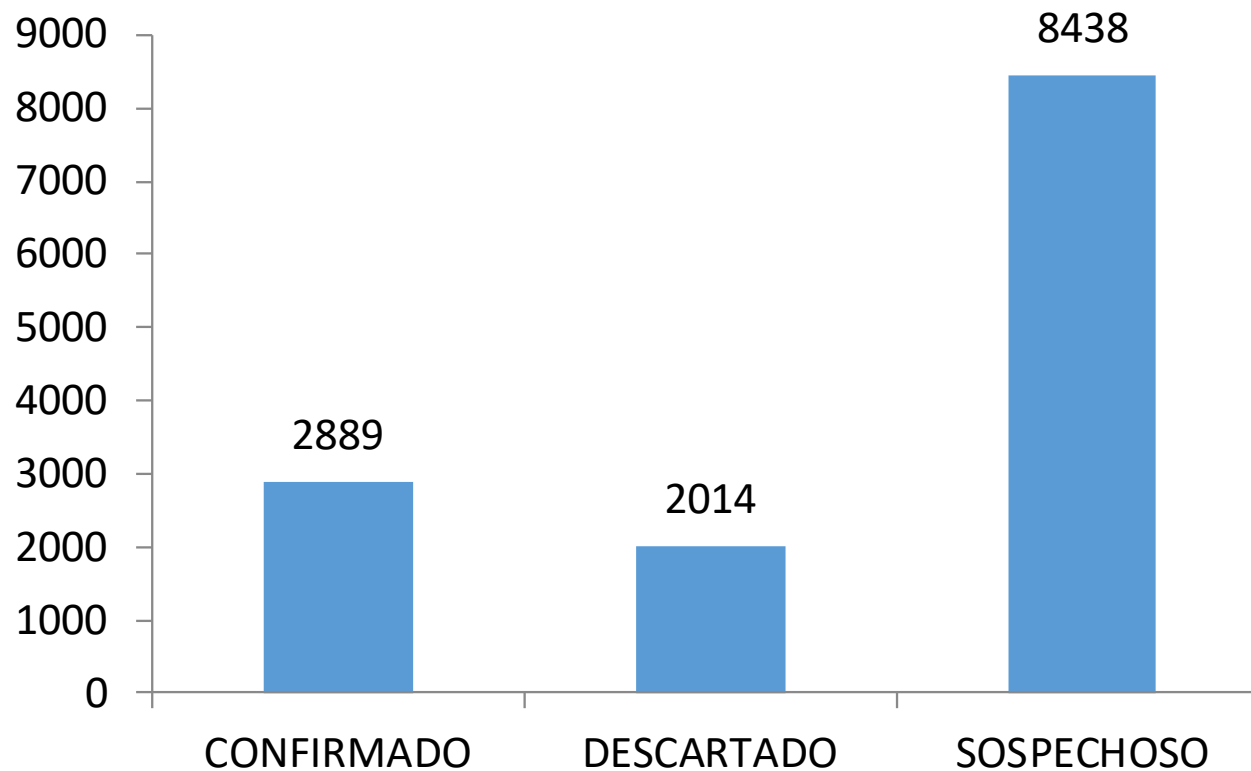


Distribución de casos positivos de COVID-19 según antecedentes

Piura – 2020*

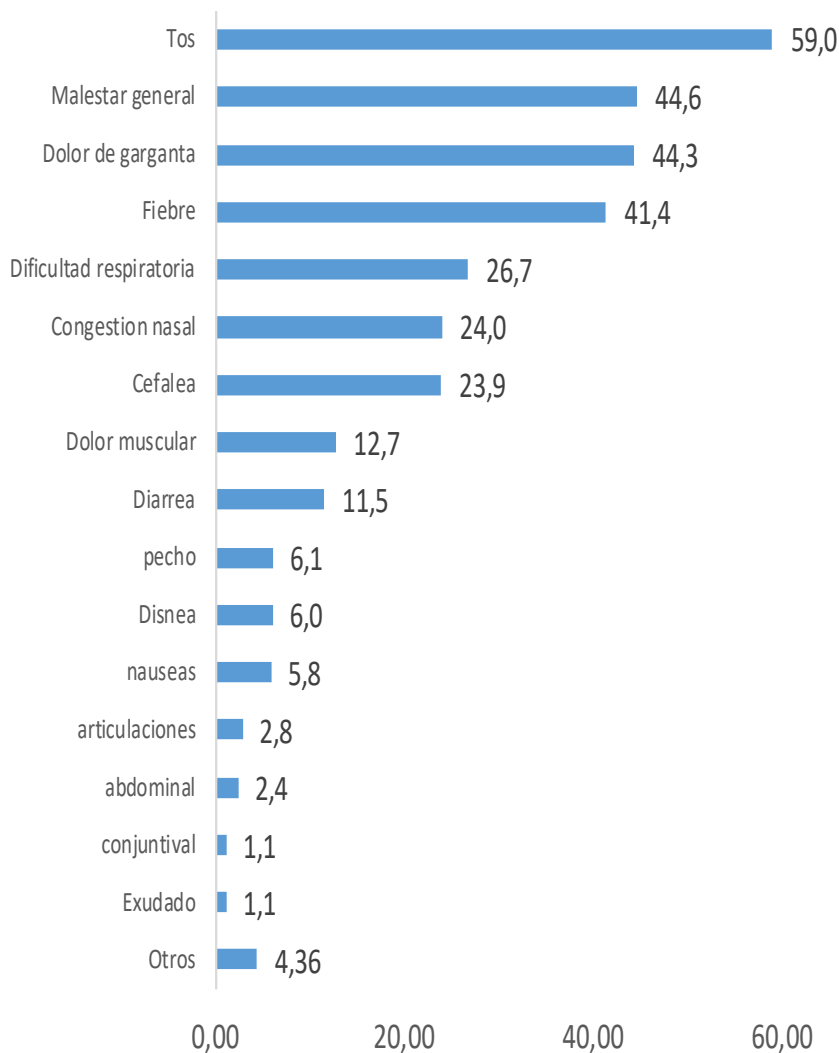


Casos de COVID-19 según tipo de diagnóstico Piura – 2020*



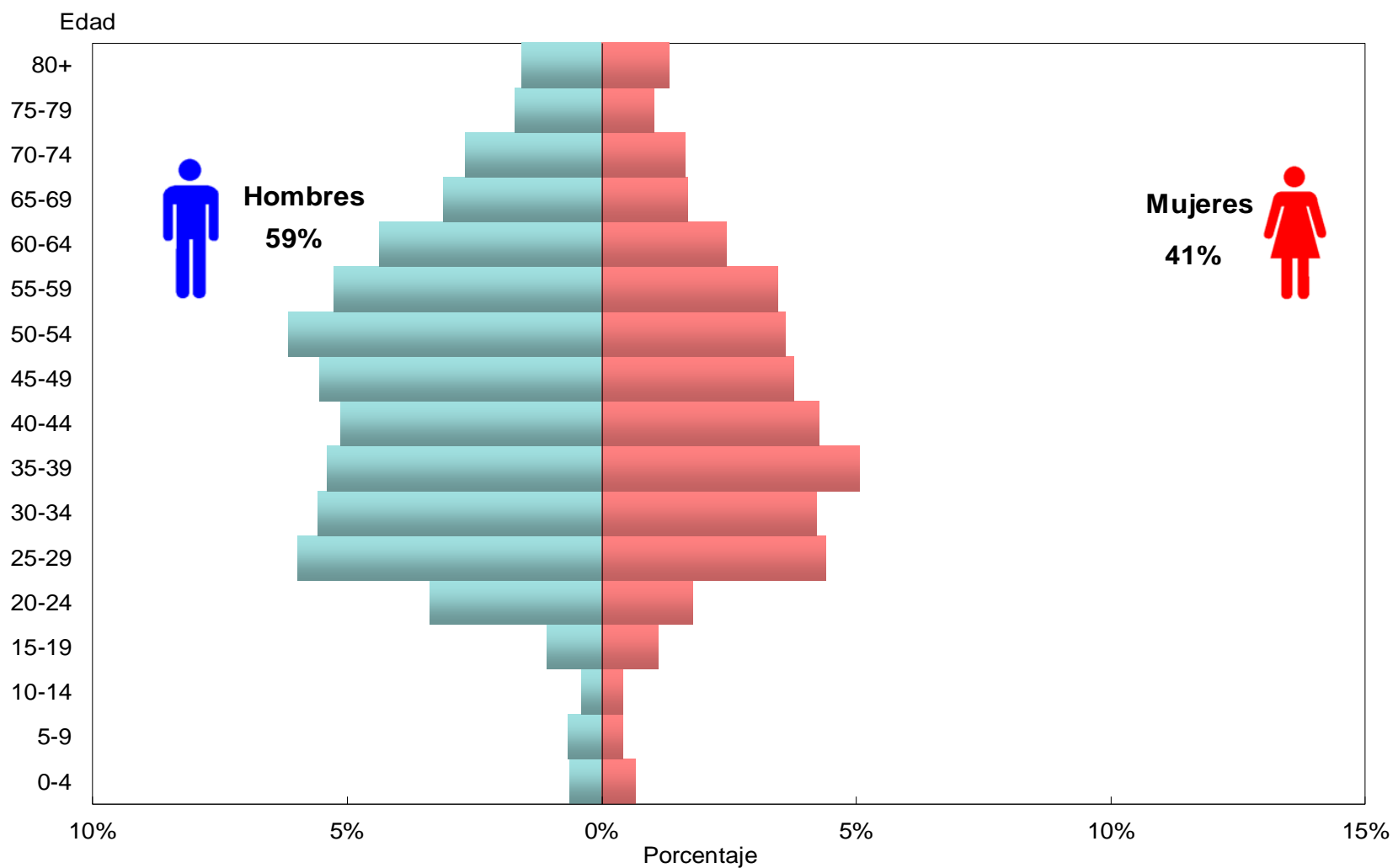
**20 casos en investigación

Características clínicas de casos positivos de COVID-19, Piura 2020*

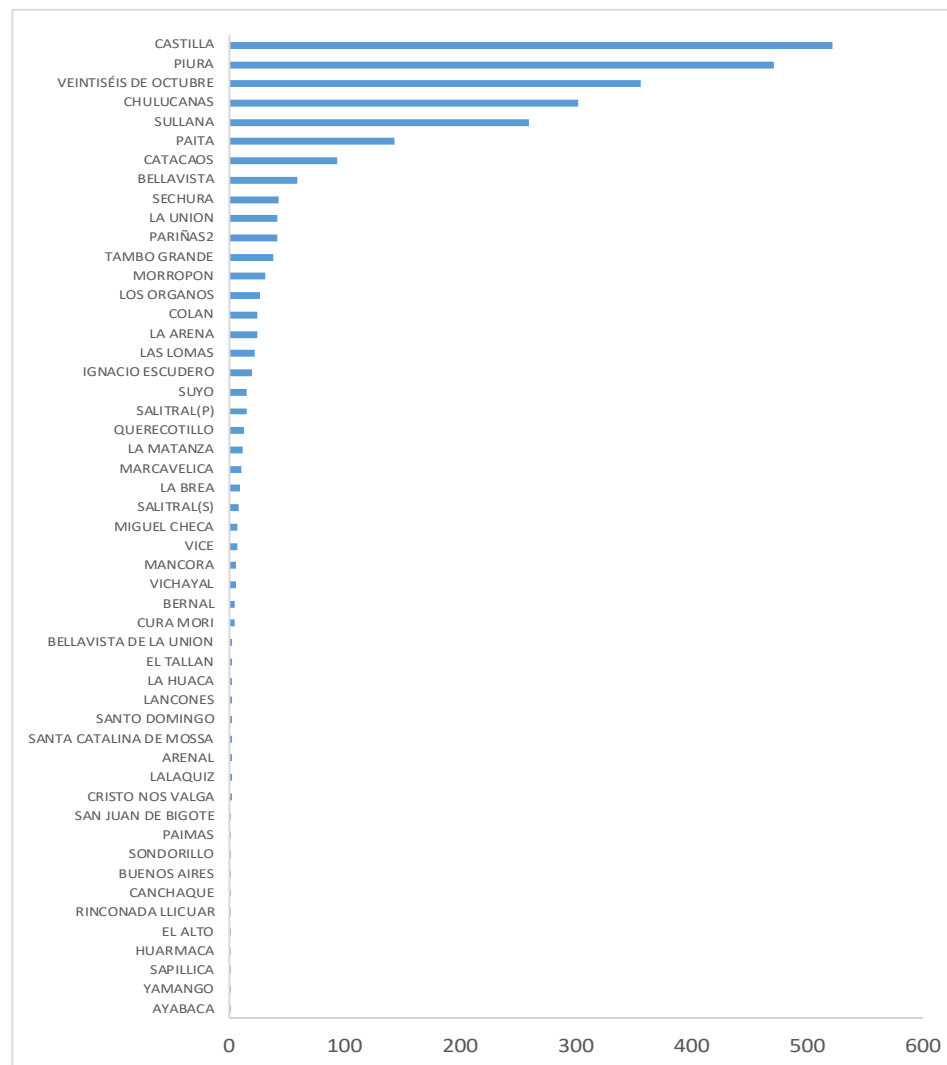


| SINTOMATOLOGIA | N° CASOS | % |
|-------------------------|----------|------|
| Total casos | 2889 | 100 |
| Tos | 1704 | 59,0 |
| Malestar general | 1289 | 44,6 |
| Dolor de garganta | 1280 | 44,3 |
| Fiebre | 1195 | 41,4 |
| Dificultad respiratoria | 772 | 26,7 |
| Congestion nasal | 692 | 24,0 |
| Cefalea | 690 | 23,9 |
| Dolor muscular | 367 | 12,7 |
| Diarrea | 332 | 11,5 |
| pecho | 175 | 6,1 |
| Disnea | 174 | 6,0 |
| nauseas | 169 | 5,8 |
| articulaciones | 82 | 2,8 |
| abdominal | 68 | 2,4 |
| conjuntival | 32 | 1,1 |
| Exudado | 1 | 0,03 |
| Otros | 126 | 4,36 |

Casos confirmados de COVID-19, según sexo y grupo de edad Piura 2020*



Casos confirmados de COVID-19 según distrito de residencia Piura - 2020



Defunciones confirmadas de COVID-19, Piura – 2020*

| DISTRITO DE RESIDENCIA | CONFIRMADO | LETALIDAD |
|------------------------|------------|------------|
| CASTILLA | 62 | 10,9 |
| PIURA | 54 | 10,4 |
| VEINTISÉIS DE OCTUBRE | 34 | 9,1 |
| SULLANA | 25 | 8,1 |
| CHULUCANAS | 20 | 6,5 |
| PAITA | 14 | 9,7 |
| CATACAOS | 11 | 11,6 |
| LA UNION | 5 | 7,2 |
| BELLAVISTA | 5 | 10,4 |
| TAMBO GRANDE | 3 | 6,8 |
| SECHURA | 3 | 7,1 |
| PARIÑAS | 3 | 7,5 |
| LA BREA | 2 | 6,5 |
| SALITRAL(P) | 1 | 6,3 |
| SALITRAL(S) | 1 | 10,0 |
| LOS ORGANOS | 2 | 7,7 |
| LA ARENA | 1 | 4,2 |
| SAPILLICA | 1 | 4,2 |
| VICHAYAL | 1 | 4,5 |
| VICE | 1 | 5,3 |
| LANCONES | 1 | 6,7 |
| LA MATANZA | 1 | 7,1 |
| LAS LOMAS | 1 | 9,1 |
| QUERECOTILLO | 1 | 10,0 |
| MARCAVELICA | 1 | 11,1 |
| Total general | 254 | 8,8 |

01 defunción modificada del distrito de residencia de Castilla por corresponder al distrito de Piura



Hospitalizados COVID-19, Piura – 2020*

| ESTABECIMIENTO | HOSPITALIZADOS 10.05.2020 | TOTAL ALTAS |
|------------------------------------|------------------------------|----------------|
| HOSPITAL SANTA ROSA | 170 | 416 |
| HOSPITAL PRIVADO | 21 | 16 |
| CLINICA MIRAFLORES | 11 | 16 |
| CLINICA BELEN | 10 | 12 |
| ALTAS EN RECUPERACIÓN DOMICILIARIA | | 1091 |

Actividades realizadas por la DIRESA

- Servicio de atención médica de Urgencia: 455 atenciones covid
- En lo que va del año se registra en el hospital santa rosa 416 altas hospitalarias (área de hospitalización y triaje)
- Seguimiento telefónico y presencial de casos sospechosos y contactos
- Implementación de nuevos números telefónicos las 24 horas para consejería y guía sobre sintomáticos respiratorios.
- Equipos de respuesta rápida para cerco epidemiológico de pacientes COVID-19: 5
- Implementación progresiva de áreas de expansión (Unidades Clínicas COVID-19) para la atención de pacientes COVID-19 (Segunda contención).
- Implementación del Hospital COVID-19 Santa Rosa (Tercera contención).
- Procesamiento de PCR y distribución de pruebas rápidas para diagnóstico.
- Seguimiento psicológico de familiares de fallecidos y casos confirmados.
- Formación del Equipo de respuesta humanitaria para manejo de cadáveres.