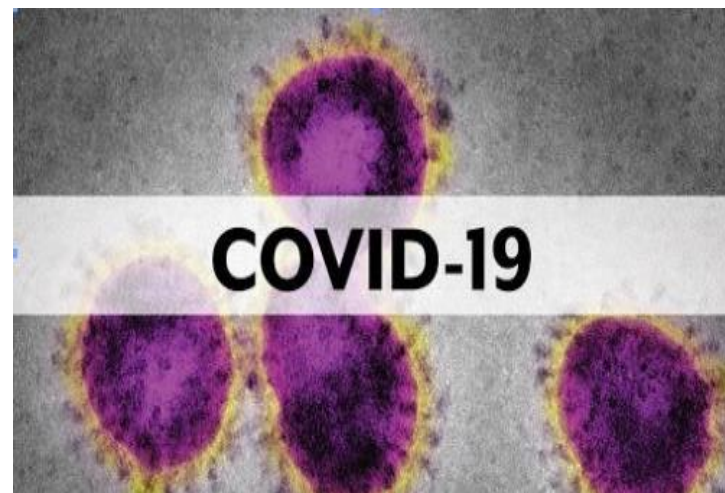


## Dirección Regional de Salud Piura Oficina de Epidemiología



# Sala de Situación Covid-19 en Piura

Semana Epidemiológica N° 28 -2020  
(al 10 de julio)

21,664

**¡PIURANOS VENCIERON  
EL CORONAVIRUS!**

*Ellos se encuentran en etapa de recuperación  
y aislamiento domiciliario; Asimismo se realiza  
seguimiento de su evolución.*

**ALTAS  
HOSPITALARIAS  
5,229**

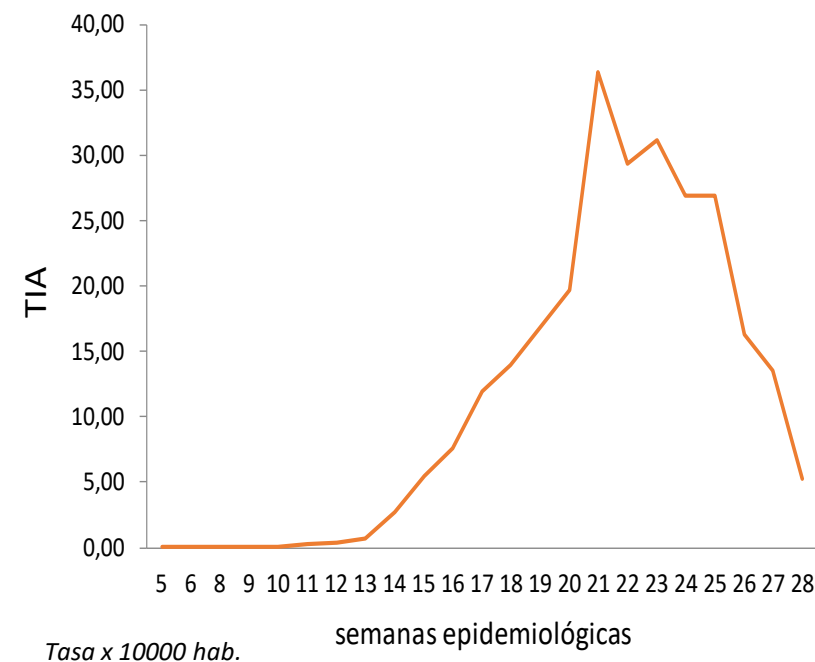
**RECUPERADOS:  
16,435**

## Tasa de incidencia de casos confirmados de COVID-19 según distritos

### Piura - 2020

DISTRITO	TASA DE INCIDENCIA	DISTRITO	TASA DE INCIDENCIA
LOBITOS	329,9	LA BREA	98,4
EL ALTO	307,0	JILILI	91,0
BELLAVISTA DE LA UNION	292,5	HUANCABAMBA	82,7
BELLAVISTA	255,5	LALAQUIZ	81,6
PIURA	235,0	CRISTO NOS VALGA	79,5
CASTILLA	212,8	TAMARINDO	76,3
COLAN	210,6	MANCORA	74,5
CHULUCANAS	200,7	LAS LOMAS	73,1
MIGUEL CHECA	197,8	SAN MIGUEL DE EL FAIQUE	71,3
LA HUACA	190,8	RINCONADA LLICUAR	68,9
SALITRAL (Luciano Castillo)	171,9	SANTA CATALINA DE MOSSA	67,7
SULLANA	165,5	PAIMAS	65,8
VICE	162,1	SALITRAL (Diresa Piura)	64,0
PARIÑAS2	159,2	BUENOS AIRES	62,6
IGNACIO ESCUDERO	153,6	YAMANGO	59,2
VEINTISÉIS DE OCTUBRE	149,6	PACAIPAMPA	59,1
PAITA	145,0	SUYO	57,3
BERNAL	144,7	TAMBO GRANDE	50,1
LOS ORGANOS	141,9	CURA MORI	45,2
CANCHAQUE	141,8	LA MATANZA	44,5
LA UNION	140,0	EL TALLAN	42,1
CATACAOS	138,4	HUARMACA	40,7
VICHAYAL	133,4	FRIAS	37,1
ARENAL	123,1	EL CARMEN DE LA FRONTERA	36,6
QUERECOTILLO	120,2	LANCONES	35,9
MORROPON	115,6	SONDORILLO	35,4
AMOTAPE	108,0	SAPILICA	33,5
SECHURA	106,8	AYABACA	31,1
MARCAVELICA	105,9	SANTO DOMINGO	28,3
CHALACO	105,7	LAGUNAS	18,8
SAN JUAN DE BIGOTE	105,4	SONDOR	16,9
LA ARENA	103,9	MONTERO	10,7
		<b>DEPARTAMENTO PIURA</b>	<b>137,3</b>

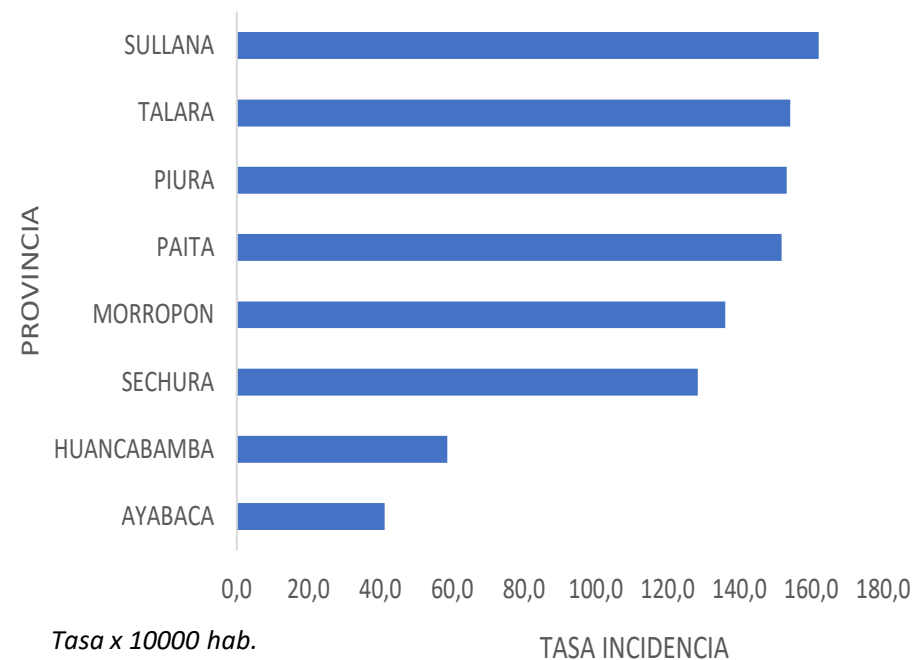
### TASA DE INCIDENCIA SEGÚN SEMANAS EPIDEMIOLÓGICAS



## Tasa de incidencia de casos confirmados de COVID-19 según provincias

### Piura - 2020

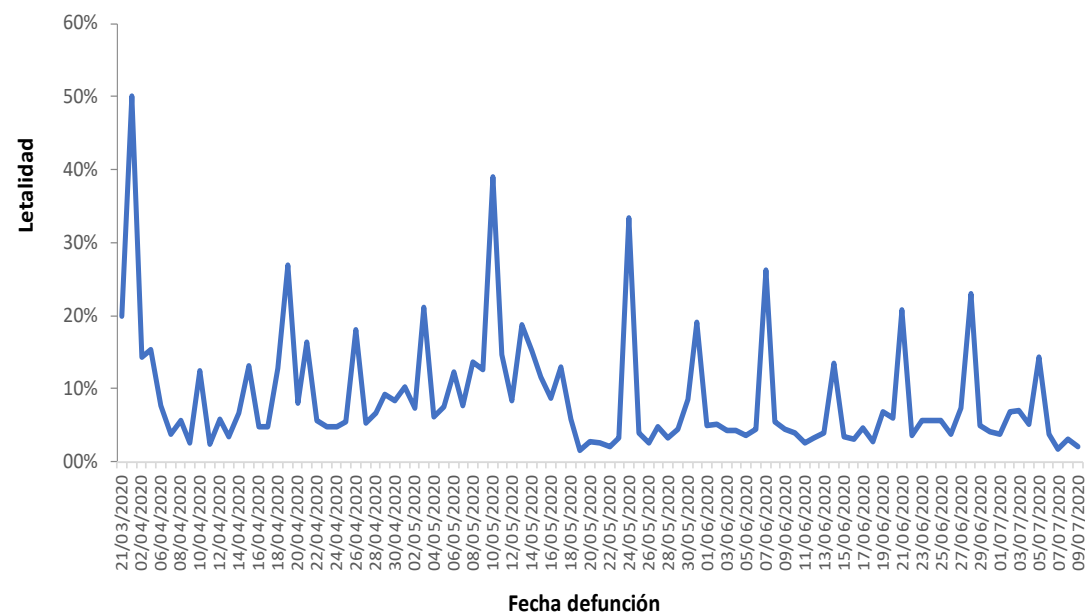
PROVINCIA	TASA DE INCIDENCIA
SULLANA	162,2
TALARA	154,2
PIURA	153,2
PAITA	151,7
MORROPON	136,1
SECHURA	128,4
HUANCABAMBA	58,6
AYABACA	41,2
<b>TOTAL DEPARTAMENTO PIURA</b>	<b>137,3</b>



## Letalidad de casos confirmados de COVID-19 según provincias y fecha defunción

### Piura - 2020

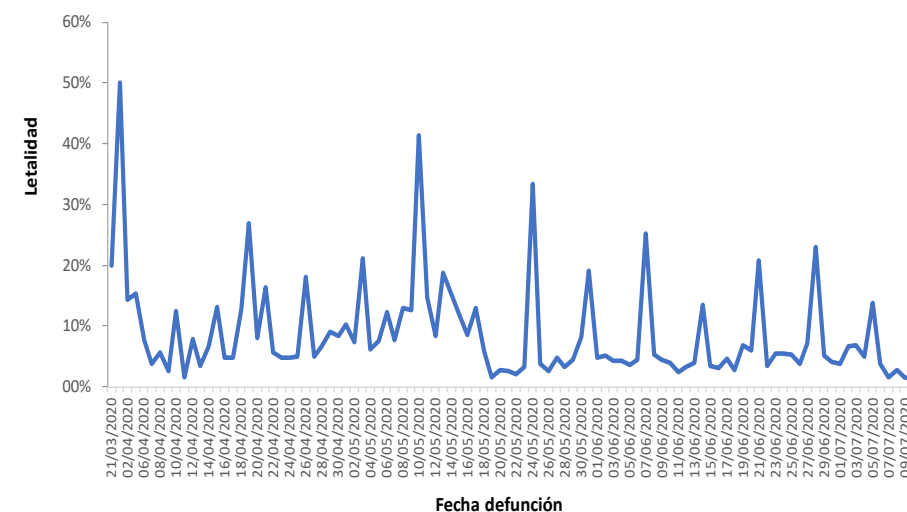
PROVINCIA	LETALIDAD
PAITA	8,8%
MORROPON	7,7%
SULLANA	5,4%
PIURA	5,1%
TALARA	4,5%
SECHURA	3,4%
AYABACA	2,2%
HUANCABAMBA	1,6%
Otros Departamentos	3,5%
<b>Total general</b>	<b>5,4%</b>



## Letalidad de casos confirmados de COVID-19 según distritos y fecha defunción

### Piura - 2020

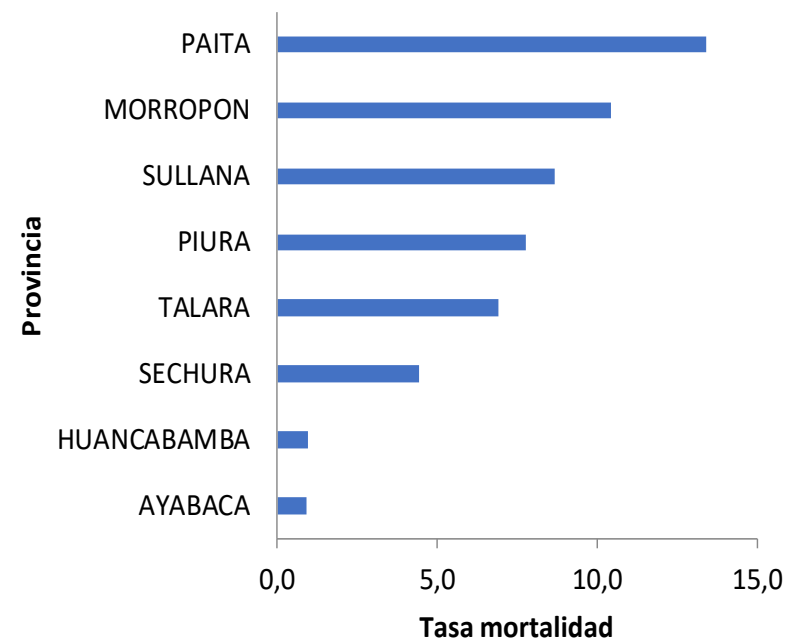
DISTRITO DE RESIDENCIA	LETALIDAD	DISTRITO DE RESIDENCIA	LETALIDAD
MONTERO	12,5	LANCONES	3,8
PAITA	10,9	MANCORA	3,7
AMOTAPE	10,7	MIGUEL CHECA	3,7
VICHAYAL	9,9	CATACAOS	3,6
CHULUCANAS	9,7	MORROPON	3,3
EL TALLAN	8,7	LA ARENA	3,2
CURA MORI	8,6	CANCHAQUE	3,1
LA BREA	7,7	AYABACA	3,0
JILILI	7,1	LA UNION	2,9
PIURA	6,5	LA HUACA	2,8
SAN JUAN DE BIGOTE	6,5	PAIMAS	2,7
QUERECOTILLO	6,5	SONDORILLO	2,4
SULLANA	5,9	SAPILLICA	2,2
TAMBO GRANDE	5,8	BELLAVISTA DE LA UNION	2,1
BELLAVISTA	5,4	FRIAS	2,0
BUENOS AIRES	5,4	VICE	2,0
TAMARINDO	5,1	IGNACIO ESCUDERO	1,8
PARIÑAS	4,8	SALITRAL (Diresa Piura)	1,7
SECHURA	4,7	LOBITOS	1,7
LOS ORGANOS	4,7	EL ALTO	1,7
CASTILLA	4,7	HUARMACA	1,6
SALITRAL (Luciano Castillo)	4,7	LA MATANZA	1,6
LAS LOMAS	4,6	HUANCABAMBA	1,4
VEINTISIS DE OCTUBRE	4,6	SAN MIGUEL DE EL FAIQUE	1,4
BERNAL	4,3	SUYO	1,3
COLAN	4,1	PACAIPAMPA	0,6
MARCAVELICA	4,1	OTROS DEPARTAMENTOS	3,9
		<b>Departamento Piura</b>	<b>5,4</b>



## Tasa de Mortalidad de COVID-19 según distritos

### Piura - 2020

DISTRITO DE RESIDENCIA	TASA MORTALIDAD	DISTRITO DE RESIDENCIA	TASA MORTALIDAD
CHULUCANAS	19,4	LA UNION	4,0
PAITA	15,7	TAMARINDO	3,9
PIURA	15,3	CURA MORI	3,9
BELLAVISTA	13,9	MORROPON	3,8
VICHAYAL	13,2	EL TALLAN	3,7
AMOTAPE	11,6	LAS LOMAS	3,4
CASTILLA	10,0	LA ARENA	3,4
SULLANA	9,7	BUENOS AIRES	3,4
COLAN	8,7	VICE	3,2
SALITRAL (Luciano Castillo)	8,1	TAMBO GRANDE	2,9
QUERECOTILLO	7,8	MANCORA	2,8
PARIÑAS	7,6	IGNACIO ESCUDERO	2,7
LA BREA	7,6	PAIMAS	1,8
MIGUEL CHECA	7,3	LANCONES	1,4
SAN JUAN DE BIGOTE	6,8	MONTERO	1,3
VEINTISÉIS DE OCTUBRE	6,8	HUANCABAMBA	1,2
LOS ORGANOS	6,7	SALITRAL (Diresa Piura)	1,1
JILILI	6,5	SAN MIGUEL DE EL FAIQUE	1,0
BELLAVISTA DE LA UNION	6,3	AYABACA	0,9
BERNAL	6,2	SONDORILLO	0,8
LOBITOS	5,5	FRIAS	0,7
LA HUACA	5,4	SAPILICA	0,7
EL ALTO	5,1	SUYO	0,7
SECHURA	5,1	LA MATANZA	0,7
CATACAOS	5,0	HUARMACA	0,7
CANCHAQUE	4,4	PACAIPAMPA	0,4
MARCAVELICA	4,3	<b>Total general</b>	<b>7,4</b>





PERÚ

Ministerio de Salud

Dirección Regional de Salud Piura

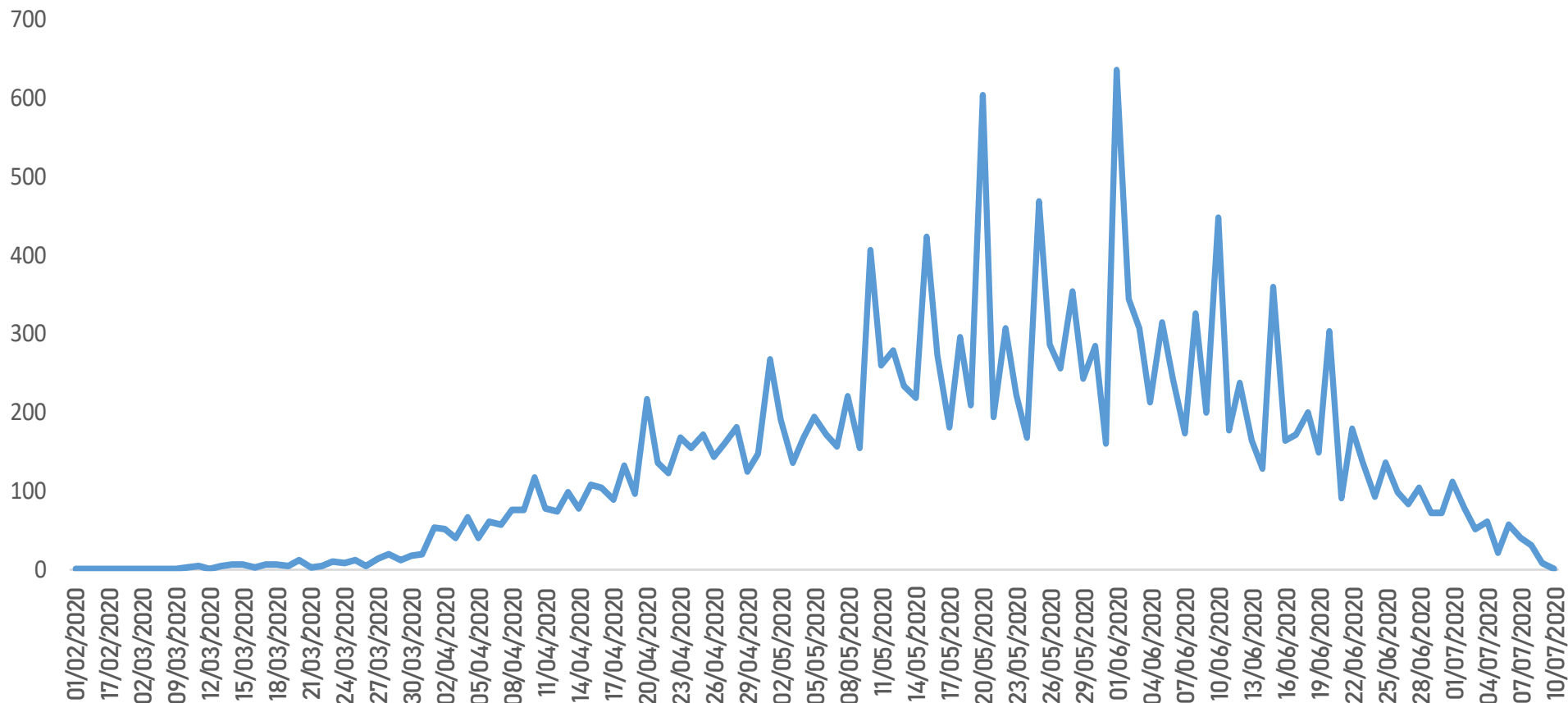


PERÚ

Ministerio de Salud

Centro Nacional de Epidemiología, Prevención y Control de Enfermedades

# Casos confirmados de COVID-19 según fecha de inicio de síntomas Piura - 2020







PERÚ

Ministerio de Salud

Dirección Regional de Salud Piura

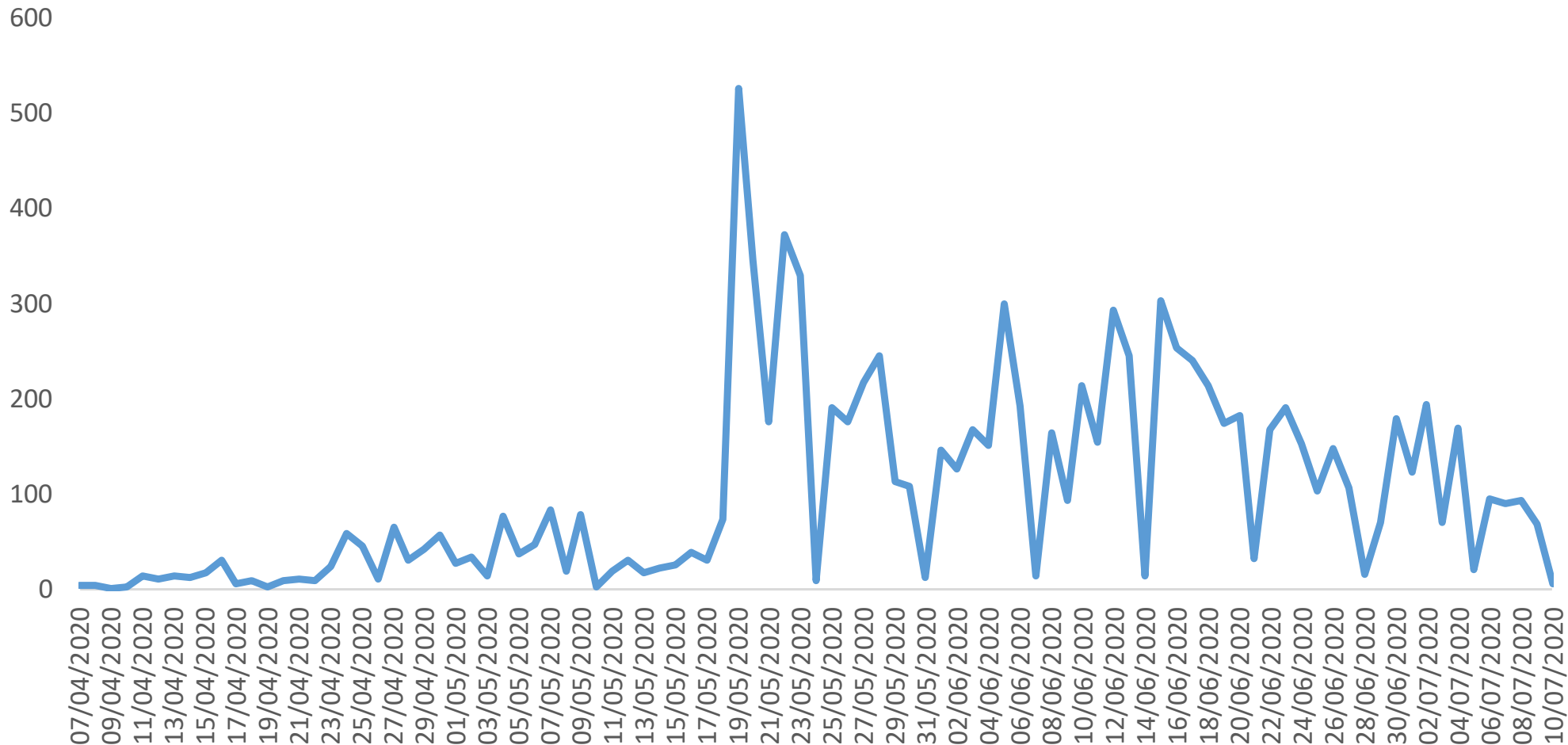


PERÚ

Ministerio de Salud

Centro Nacional de Epidemiología, Prevención y Control de Enfermedades

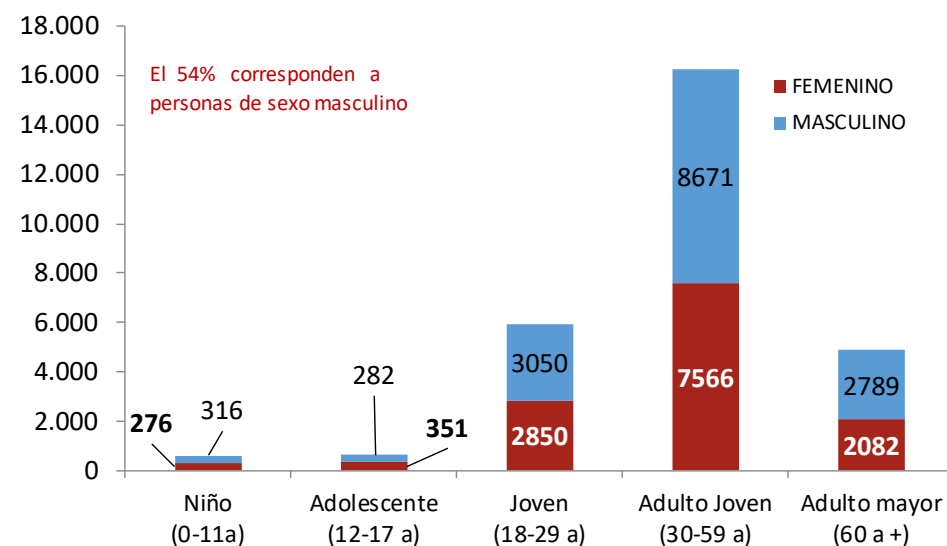
# Casos confirmados asintomáticos de COVID-19 según fecha de notificación Piura - 2020



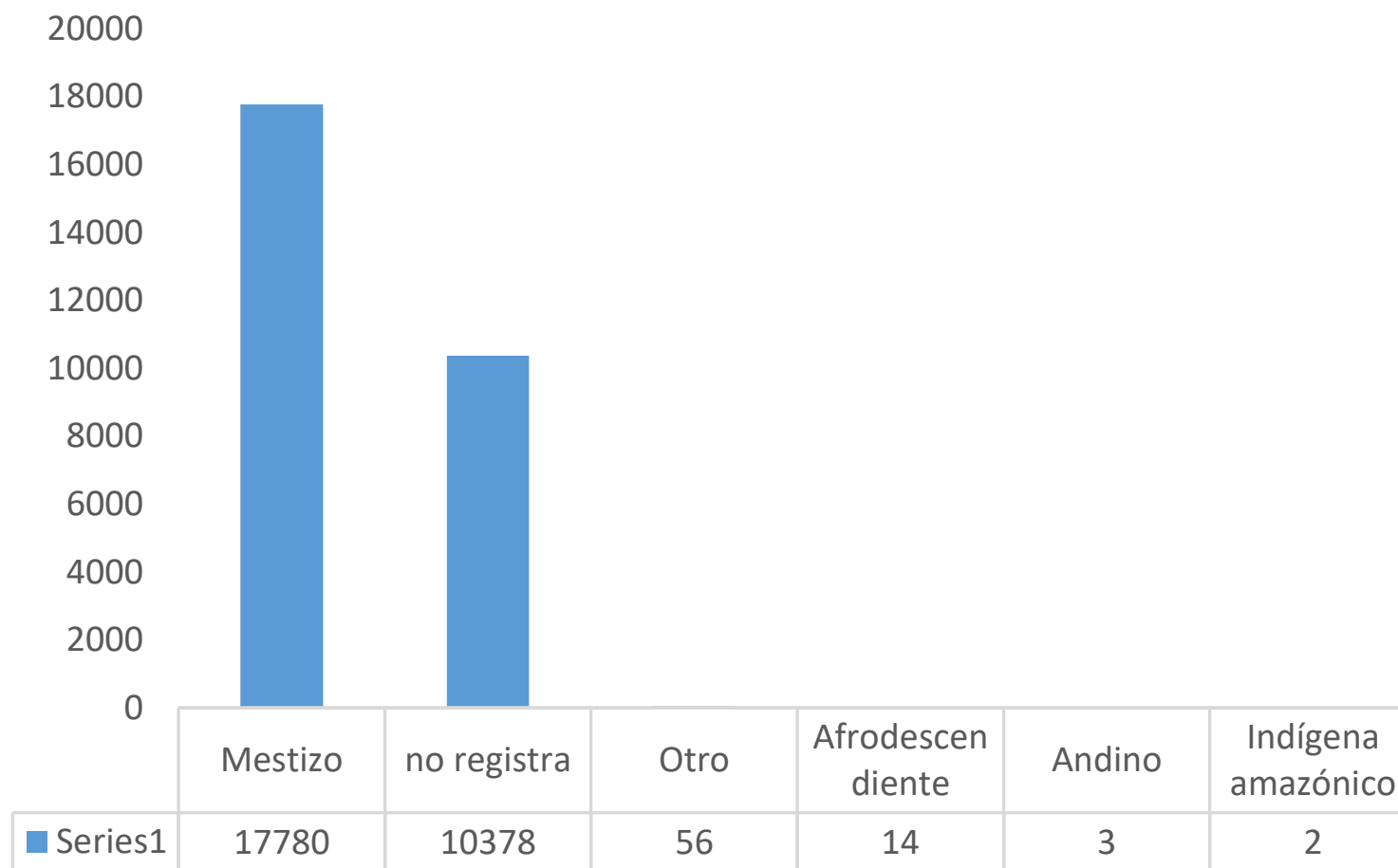
# Casos confirmados COVID-19 según distritos y etapa de vida

## Piura - 2020

DISTRITO	Nº CASOS	%
PIURA	3960	14,0%
CASTILLA	3389	12,0%
SULLANA	3257	11,5%
VEINTISÉIS DE OCTUBRE	2503	8,9%
CHULUCANAS	1703	6,0%
PARIÑAS2	1593	5,6%
PAITA	1492	5,3%
CATACAOS	1116	4,0%
BELLAVISTA	1084	3,8%
TAMBO GRANDE	660	2,3%
LA UNION	628	2,2%
SECHURA	506	1,8%
LA ARENA	432	1,5%
IGNACIO ESCUDERO	342	1,2%
MARCAVELICA	341	1,2%
QUERECOTILLO	339	1,2%
COLAN	292	1,0%
HUANCABAMBA	279	1,0%
VICE	252	0,9%
LA HUACA	249	0,9%
EL ALTO	241	0,9%
LAS LOMAS	217	0,8%
MIGUEL CHECA	190	0,7%
HUARMACA	185	0,7%
MORROPON	182	0,6%
PACAIPAMPA	161	0,6%
LOS ORGANOS	149	0,5%
BELLAVISTA DE LA UNION	140	0,5%
AYABACA	132	0,5%
<b>OTROS DISTRITOS</b>	<b>2105</b>	<b>7,5%</b>
<b>OTROS DEPARTAMENTOS</b>	<b>114</b>	<b>0,4%</b>
<b>TOTAL DEPARTAMENTO PIURA</b>	<b>28233</b>	<b>100%</b>



## Casos confirmados COVID-19 según etnia Piura - 2020

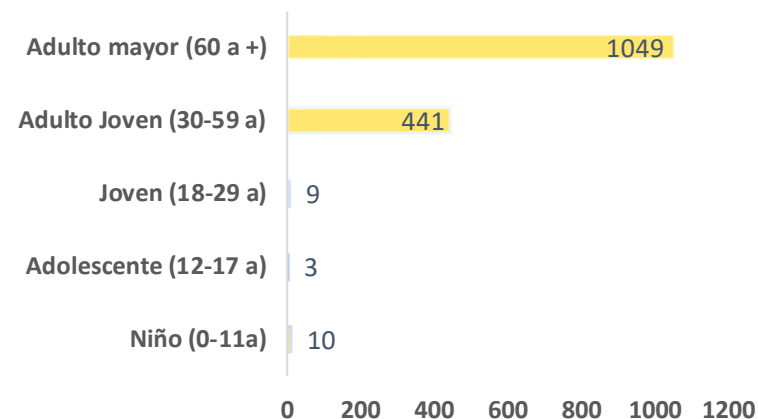


# Defunciones confirmadas COVID-19 según distritos y grupo de edad

## Piura - 2020

DISTRITO DE RESIDENCIA	DEFUNCIONES	LETALIDAD
PIURA	258	6,5
SULLANA	191	5,9
CHULUCANAS	165	9,7
PAITA	162	10,9
CASTILLA	159	4,7
VEINTISÉIS DE OCTUBRE	114	4,6
PARIÑAS	76	4,8
BELLAVISTA	59	5,4
CATACAOS	40	3,6
TAMBO GRANDE	38	5,8
SECHURA	24	4,7
QUERECOTILLO	22	6,5
LA UNION	18	2,9
LA ARENA	14	3,2
MARCAVELICA	14	4,1
COLAN	12	4,1
LAS LOMAS	10	4,6
LA BREA	10	7,7
CURA MORI	8	8,6
LOS ORGANOS	7	4,7
LA HUACA	7	2,8
VICHAYAL	7	9,9
MIGUEL CHECA	7	3,7
MORROPON	6	3,3
SALITRAL (Luciano Castillo)	6	4,7
IGNACIO ESCUDERO	6	1,8
VICE	5	2,0
BERNAL	5	4,3
SAN JUAN DE BIGOTE	5	6,5
MANCORA	4	3,7
HUANCABAMBA	4	1,4
EL ALTO	4	1,7
CANCHAQUE	4	3,1
AYABACA	4	3,0
AMOTAPE	3	10,7
BUENOS AIRES	3	5,4
HUARMACA	3	1,6
BELLAVISTA DE LA UNION	3	2,1
JILILI	2	7,1
EL TALLAN	2	8,7
FRIAS	2	2,0
PAIMAS	2	2,7
LANCONES	2	3,8
TAMARINDO	2	5,1
SUYO	1	1,3
SONDORILLO	1	2,4
SAPILLICA	1	2,2
LA MATANZA	1	1,6
SALITRAL (Diresa Piura)	1	1,7
SAN MIGUEL DE EL FAIQUE	1	1,4
MONTERO	1	12,5
PACAIAMPAMPA	1	0,6
LOBITOS	1	1,7
OTROS DEPARTAMENTOS	4	3,9
<b>Total general</b>	<b>1512</b>	<b>5,4</b>

SEGÚN GRUPO DE EDAD	Nº CASOS	%
Niño (0 - 11 años)	10	0,7
Adolescentes (12 - 17 años)	3	0,2
Joven (18 - 29 años)	9	0,6
Adulto Joven (30 - 59 años)	441	29,2
Adulto Mayor (60 + años)	1049	69,4
<b>Piura</b>	<b>1512</b>	<b>100,0</b>
<b>Según género</b>		
Hombres	1023	67,7
Mujeres	489	32,3



**\*\* Se elimina 11 registros duplicados de defunciones**

## Hospitalizados COVID-19, Piura – 2020\*

ESTABLECIMIENTO DE SALUD	FECHA	HOSPITALIZADO		UCI		ALTAS	
		TOTALES	DEL DÍA	TOTALES	DEL DÍA	TOTALES	DEL DÍA
HOSPITAL DE APOYO SANTA ROSA	10/07/2020	3580	142	124	17	1667	16
HOSPITAL DE APOYO SULLANA	10/07/2020	47	4	6	1	0	3
HOSPITAL LAS MERCEDES PAITA	10/07/2020	18	6			150	4
CLINICA MIRAFLORES	10/07/2020	104	6	37	4	87	1
CLINICA BELEN	10/07/2020	77	12	21	4	73	0
HOSPITAL PRIVADO	10/07/2020	184	12	45	12	190	1
<b>TOTAL</b>		<b>4010</b>	<b>182</b>	<b>233</b>	<b>38</b>	<b>2167</b>	<b>25</b>