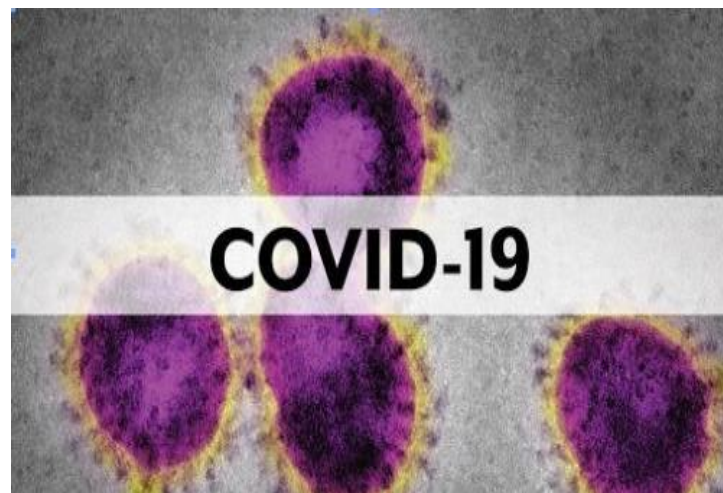


Dirección Regional de Salud Piura Oficina de Epidemiología



Sala de Situación Covid-19 en Piura

Semana Epidemiológica N° 29 -2020
(al 11 de julio)



22,126

**¡PIURANOS VENCIERON
EL CORONAVIRUS!**

*Ellos se encuentran en etapa de recuperación
y aislamiento domiciliario; Asimismo se realiza
seguimiento de su evolución.*

**ALTAS
HOSPITALARIAS
5,248**

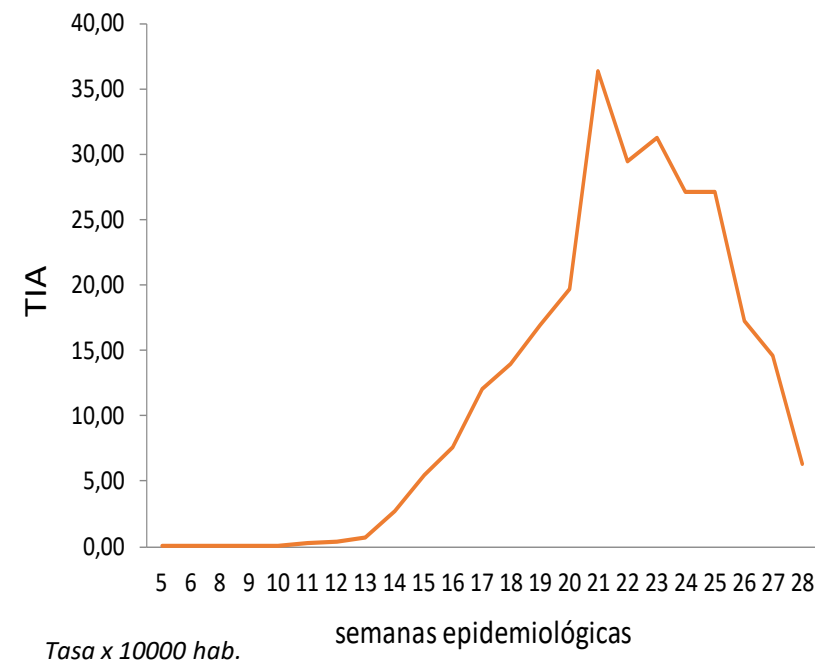
**RECUPERADOS:
16,878**

Tasa de incidencia de casos confirmados de COVID-19 según distritos

Piura - 2020

DISTRITO	TASA DE INCIDENCIA	DISTRITO	TASA DE INCIDENCIA
LOBITOS	329,9	LA BREA	102,2
EL ALTO	307,0	JILILI	91,0
BELLAVISTA DE LA UNION	292,5	HUANCABAMBA	86,6
BELLAVISTA	256,0	LALAQUIZ	81,6
PIURA	238,4	CRISTO NOS VALGA	79,5
CASTILLA	216,2	MANCORA	77,3
COLAN	212,0	TAMARINDO	76,3
LA HUACA	208,4	LAS LOMAS	73,8
MIGUEL CHECA	204,0	SAN MIGUEL DE EL FAIQUE	71,3
CHULUCANAS	201,6	SANTA CATALINA DE MOSSA	69,9
SALITRAL (Luciano Castillo)	173,2	RINCONADA LLICUAR	68,9
SULLANA	168,4	SALITRAL (Diresa Piura)	67,2
PARIÑAS2	166,2	PAIMAS	65,8
VICE	162,8	BUENOS AIRES	63,7
IGNACIO ESCUDERO	153,6	SUYO	61,7
VEINTISÉIS DE OCTUBRE	151,7	YAMANGO	59,2
PAITA	145,6	PACAIPAMPA	59,1
BERNAL	144,7	TAMBO GRANDE	50,4
CANCHAQUE	144,0	LA MATANZA	46,6
LOS ORGANOS	141,9	CURA MORI	45,2
LA UNION	141,8	EL TALLAN	42,1
CATACAOS	139,0	HUARMACA	40,7
VICHAYAL	135,3	SANTO DOMINGO	39,4
ARENAL	123,1	LANCONES	37,3
QUERECOTILLO	121,3	FRIAS	37,1
MORROPON	119,4	EL CARMEN DE LA FRONTERA	36,6
SAN JUAN DE BIGOTE	110,9	SONDORILLO	35,4
AMOTAPE	108,0	SAPILICA	33,5
SECHURA	107,8	AYABACA	31,1
CHALACO	107,7	LAGUNAS	18,8
MARCAVELICA	105,9	SONDOR	16,9
LA ARENA	104,4	MONTERO	10,7
		DEPARTAMENTO PIURA	139,3

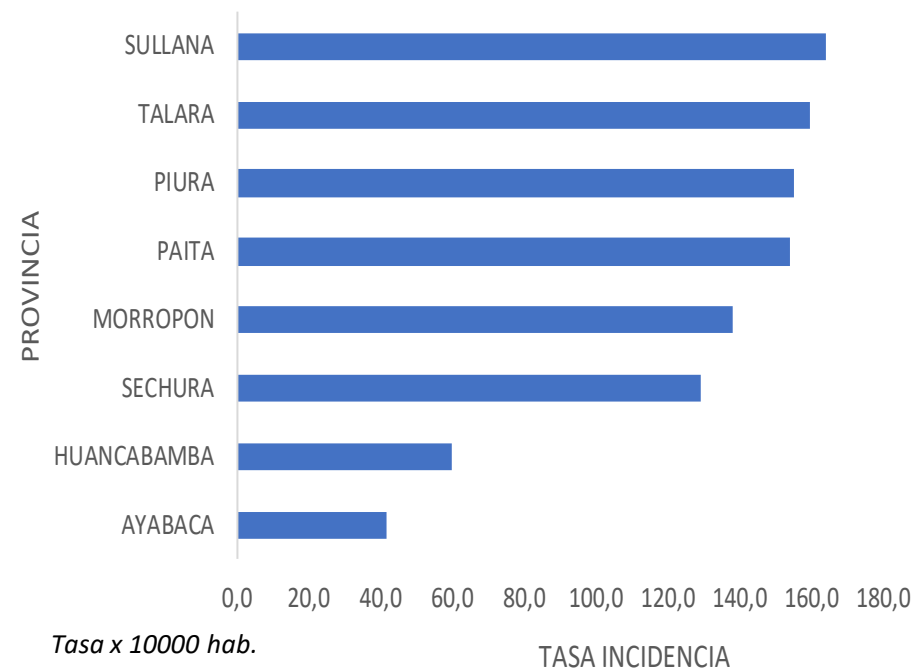
TASA DE INCIDENCIA SEGÚN SEMANAS EPIDEMIOLÓGICAS



Tasa de incidencia de casos confirmados de COVID-19 según provincias

Piura - 2020

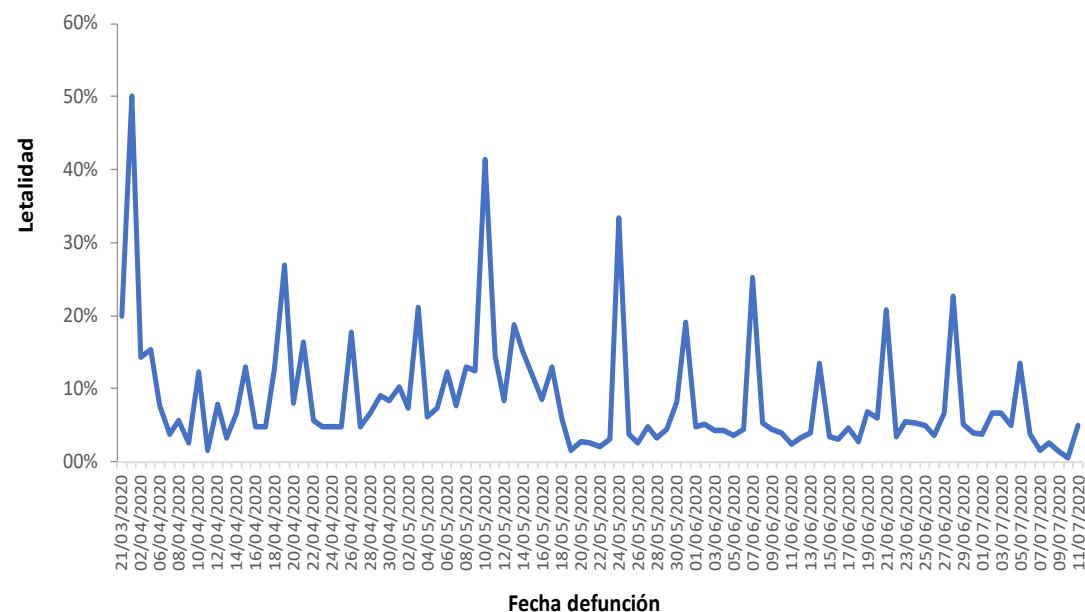
PROVINCIA	TASA DE INCIDENCIA
SULLANA	164,1
TALARA	159,6
PIURA	155,2
PAITA	154,0
MORROPON	138,2
SECHURA	129,1
HUANCABAMBA	59,7
AYABACA	41,6
TOTAL DEPARTAMENTO PIURA	139,3



Letalidad de casos confirmados de COVID-19 según provincias y fecha defunción

Piura - 2020

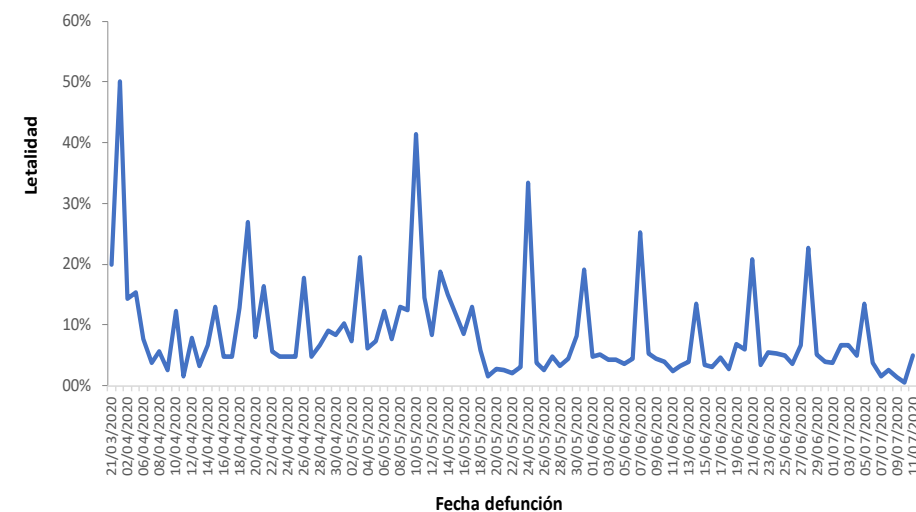
PROVINCIA	LETALIDAD
PAITA	8,7%
MORROPON	7,5%
SULLANA	5,3%
PIURA	5,0%
TALARA	4,4%
SECHURA	3,4%
AYABACA	2,2%
HUANCABAMBA	1,6%
Otros Departamentos	3,4%
Total general	5,3%



Letalidad de casos confirmados de COVID-19 según distritos y fecha defunción

Piura - 2020

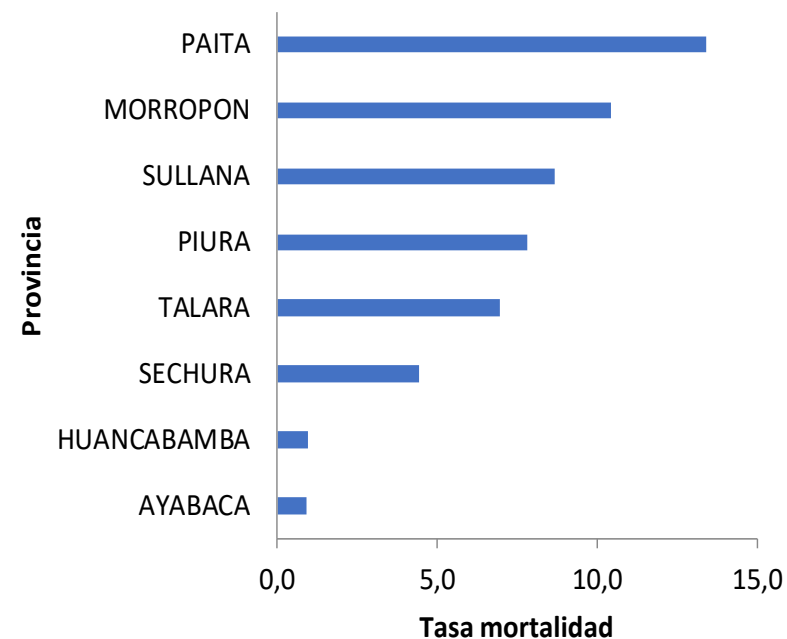
DISTRITO DE RESIDENCIA	LETALIDAD	DISTRITO DE RESIDENCIA	LETALIDAD
MONTERO	12,5	CATACAOS	3,7
PAITA	10,8	LANCONES	3,6
AMOTAPE	10,7	MANCORA	3,6
VICHAYAL	9,7	MIGUEL CHECA	3,6
CHULUCANAS	9,6	LA ARENA	3,2
EL TALLAN	8,7	MORROPON	3,2
CURA MORI	8,6	CANCHAQUE	3,0
LA BREA	7,4	AYABACA	3,0
JILILI	7,1	LA UNION	2,8
PIURA	6,4	PAIMAS	2,7
QUERECOTILLO	6,4	LA HUACA	2,6
SAN JUAN DE BIGOTE	6,2	SONDORILLO	2,4
SULLANA	5,8	SAPILICA	2,2
TAMBO GRANDE	5,7	BELLAVISTA DE LA UNION	2,1
BELLAVISTA	5,4	FRIAS	2,0
BUENOS AIRES	5,3	VICE	2,0
TAMARINDO	5,1	IGNACIO ESCUDERO	1,8
LOS ORGANOS	4,7	LOBITOS	1,7
SECHURA	4,7	EL ALTO	1,7
SALITRAL (Luciano Castillo)	4,7	HUARMACA	1,6
CASTILLA	4,6	SALITRAL (Diresa Piura)	1,6
PARIÑAS	4,6	LA MATANZA	1,5
LAS LOMAS	4,6	SAN MIGUEL DE EL FAIQUE	1,4
VEINTISÍS DE OCTUBRE	4,5	HUANCABAMBA	1,4
BERNAL	4,3	SUYO	1,2
MARCAVELICA	4,1	PACAIPAMPA	0,6
COLAN	4,1	OTROS DEPARTAMENTOS	3,9
		Departamento Piura	5,3



Tasa de Mortalidad de COVID-19 según distritos

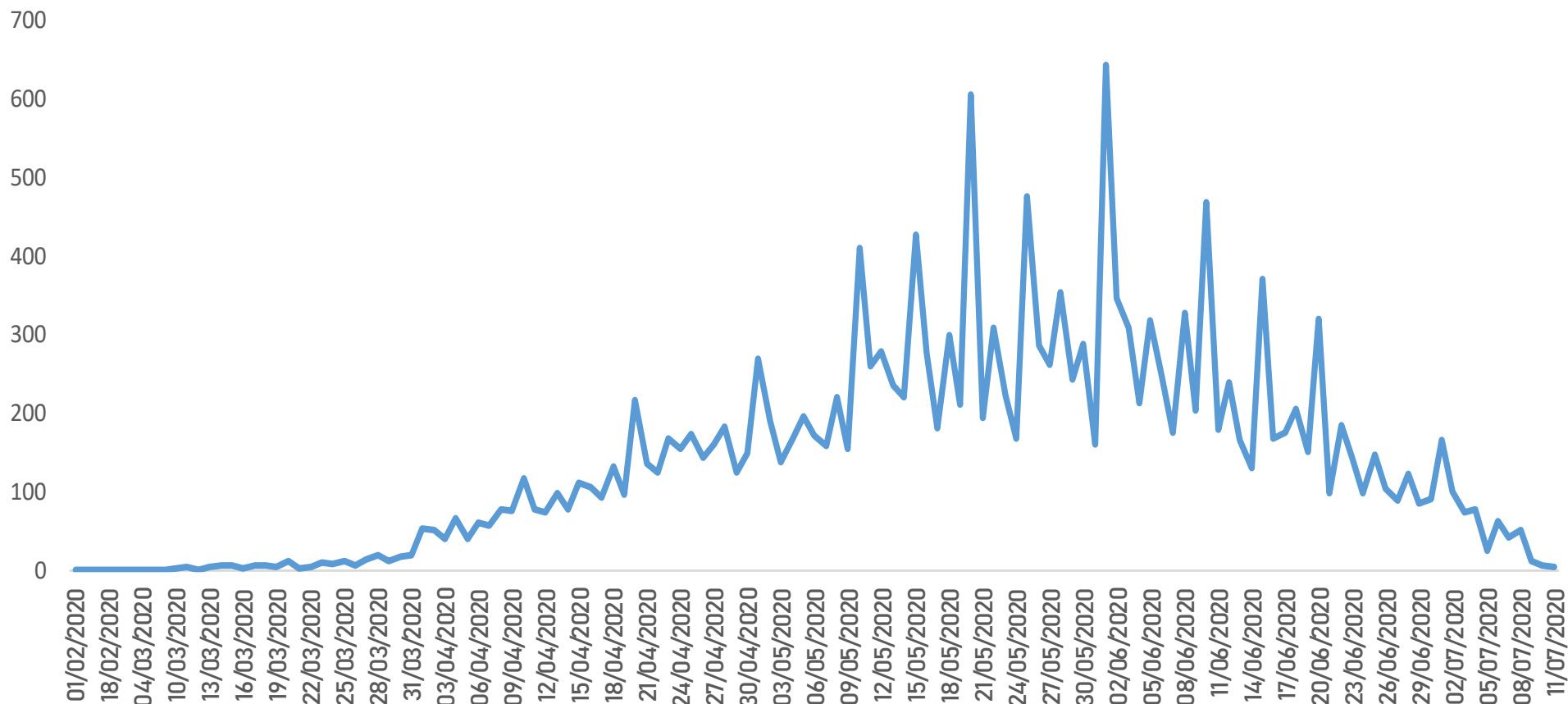
Piura - 2020

DISTRITO DE RESIDENCIA	TASA MORTALIDAD	DISTRITO DE RESIDENCIA	TASA MORTALIDAD
CHULUCANAS	19,4	LA UNION	4,0
PAITA	15,7	TAMARINDO	3,9
PIURA	15,4	CURA MORI	3,9
BELLAVISTA	13,9	MORROPON	3,8
VICHAYAL	13,2	EL TALLAN	3,7
AMOTAPE	11,6	LAS LOMAS	3,4
CASTILLA	10,0	LA ARENA	3,4
SULLANA	9,7	BUENOS AIRES	3,4
COLAN	8,7	VICE	3,2
SALITRAL (Luciano Castillo)	8,1	TAMBO GRANDE	2,9
QUERECOTILLO	7,8	MANCORA	2,8
PARIÑAS	7,7	IGNACIO ESCUDERO	2,7
LA BREA	7,6	PAIMAS	1,8
MIGUEL CHECA	7,3	LANCONES	1,4
SAN JUAN DE BIGOTE	6,8	MONTERO	1,3
VEINTISÉIS DE OCTUBRE	6,8	HUANCABAMBA	1,2
LOS ORGANOS	6,7	SALITRAL (Diresa Piura)	1,1
JILILI	6,5	SAN MIGUEL DE EL FAIQUE	1,0
BELLAVISTA DE LA UNION	6,3	AYABACA	0,9
BERNAL	6,2	SONDORILLO	0,8
LOBITOS	5,5	FRIAS	0,7
LA HUACA	5,4	SAPILICA	0,7
EL ALTO	5,1	SUYO	0,7
CATACAOS	5,1	LA MATANZA	0,7
SECHURA	5,1	HUARMACA	0,7
CANCHAQUE	4,4	PACAIPAMPA	0,4
MARCAVELICA	4,3	Total general	7,4



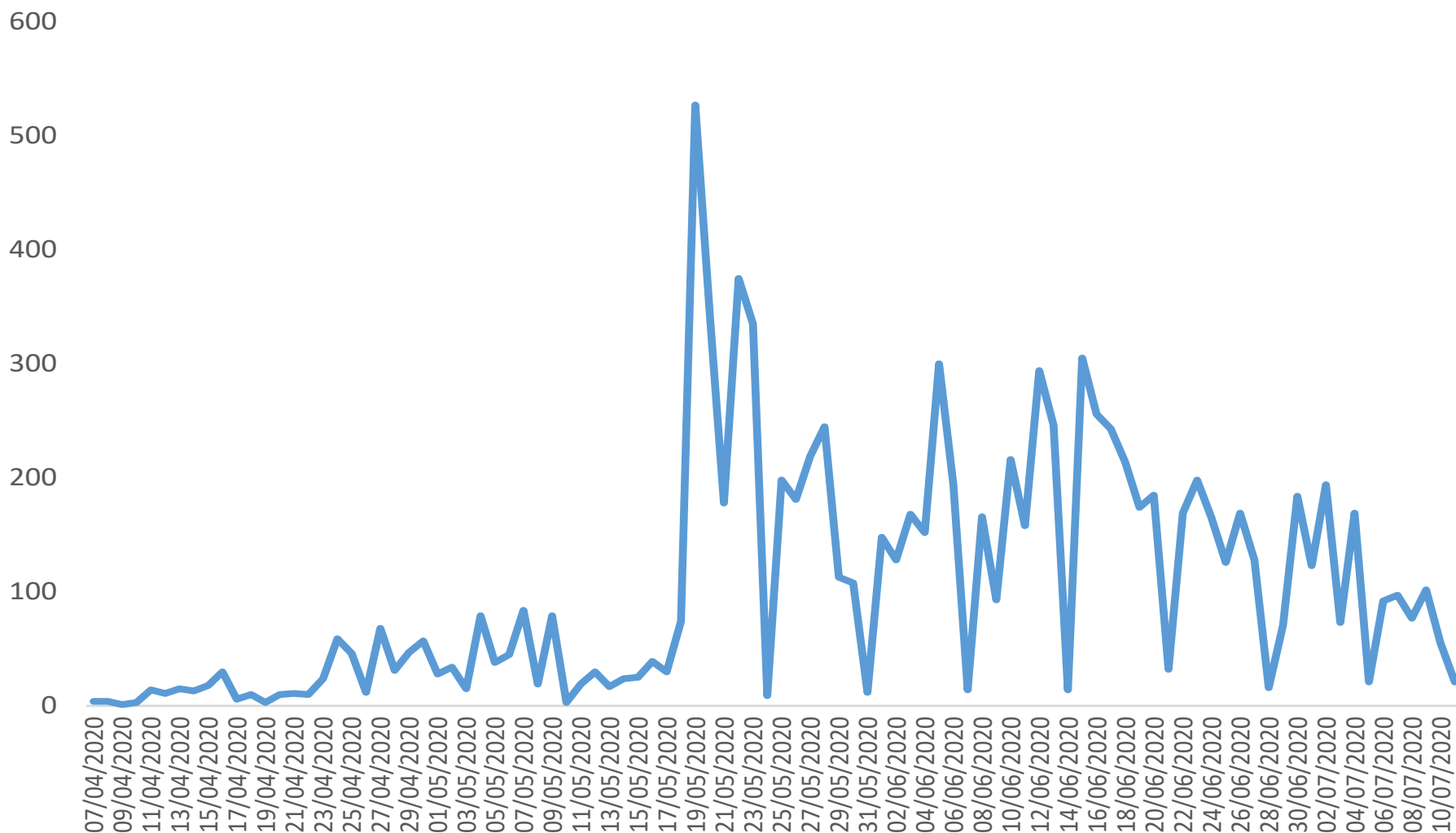
Casos confirmados de COVID-19 según fecha de inicio de síntomas

Piura - 2020



Casos confirmados asintomáticos de COVID-19 según fecha de notificación

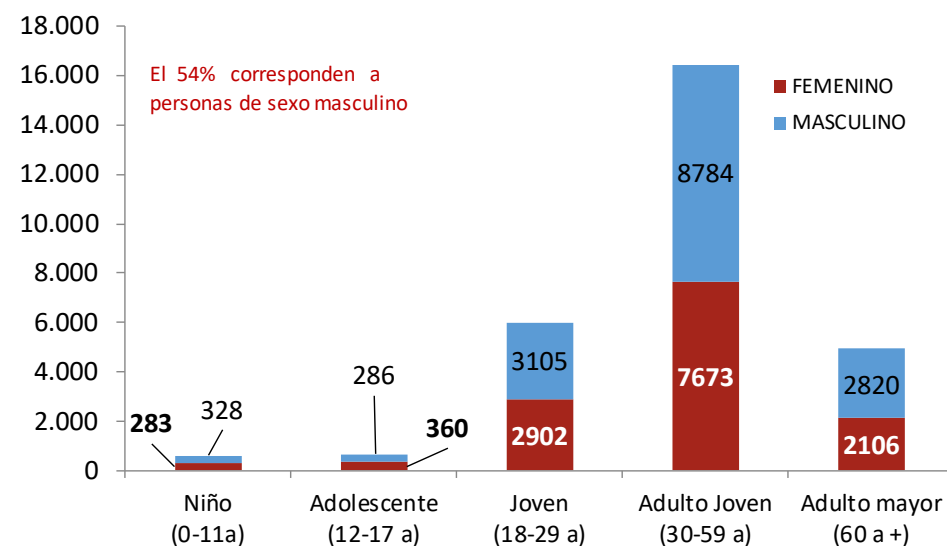
Piura - 2020



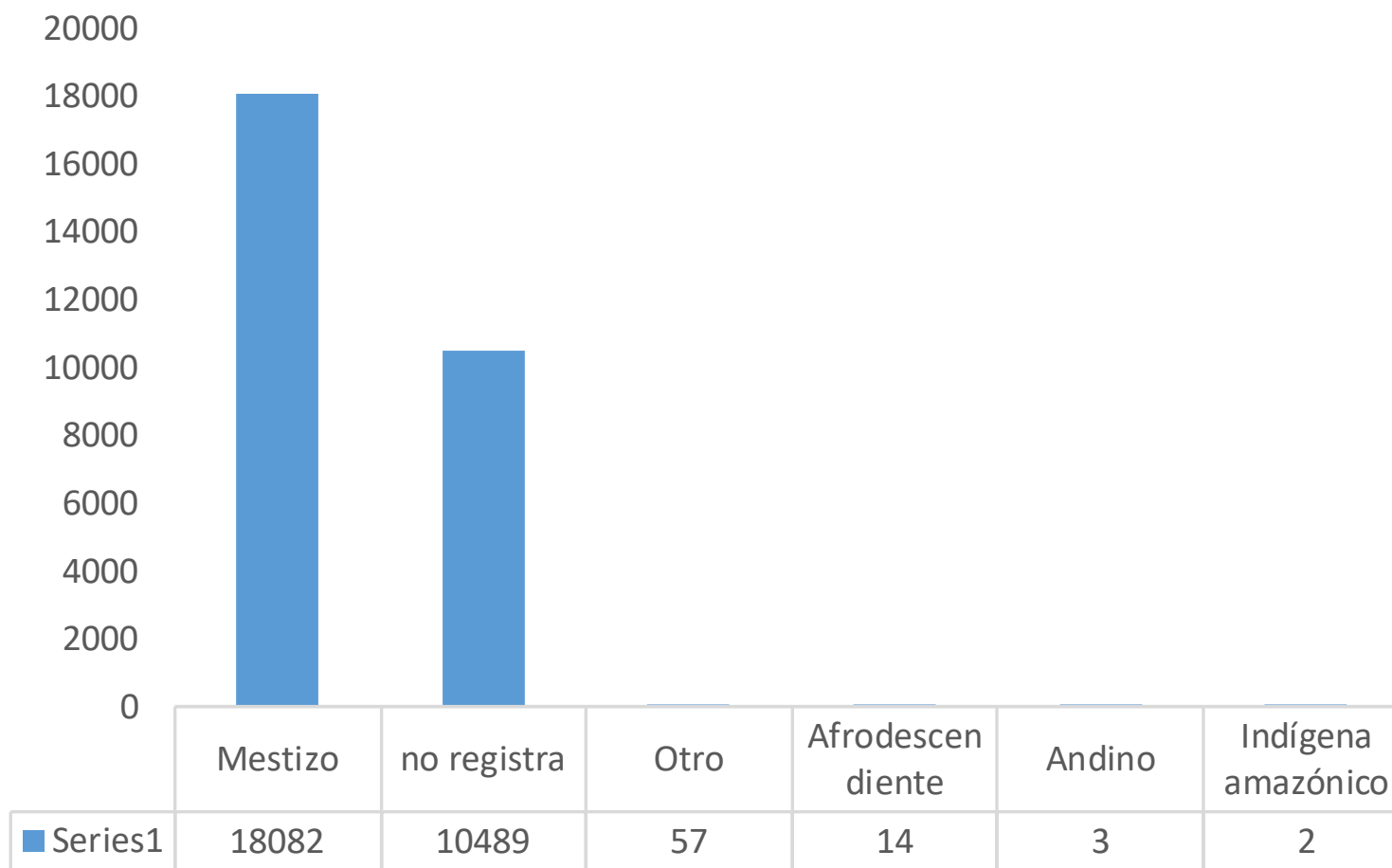
Casos confirmados COVID-19 según distritos y etapa de vida

Piura - 2020

DISTRITO	Nº CASOS	%
PIURA	4018	14,0%
CASTILLA	3442	12,0%
SULLANA	3313	11,6%
VEINTISÉIS DE OCTUBRE	2538	8,9%
CHULUCANAS	1711	6,0%
PARIÑAS2	1663	5,8%
PAITA	1498	5,2%
CATACAOS	1121	3,9%
BELLAVISTA	1086	3,8%
TAMBO GRANDE	664	2,3%
LA UNION	636	2,2%
SECHURA	511	1,8%
LA ARENA	434	1,5%
IGNACIO ESCUDERO	342	1,2%
QUERECOTILLO	342	1,2%
MARCAVELICA	341	1,2%
COLAN	294	1,0%
HUANCABAMBA	292	1,0%
LA HUACA	272	0,9%
VICE	253	0,9%
EL ALTO	241	0,8%
LAS LOMAS	219	0,8%
MIGUEL CHECA	196	0,7%
MORROPON	188	0,7%
HUARMACA	185	0,6%
PACAIPAMPA	161	0,6%
LOS ORGANOS	149	0,5%
BELLAVISTA DE LA UNION	140	0,5%
LA BREA	135	0,5%
OTROS DISTRITOS	2146	7,5%
OTROS DEPARTAMENTOS	116	0,4%
TOTAL DEPARTAMENTO PIURA	28647	100%



Casos confirmados COVID-19 según etnia Piura - 2020

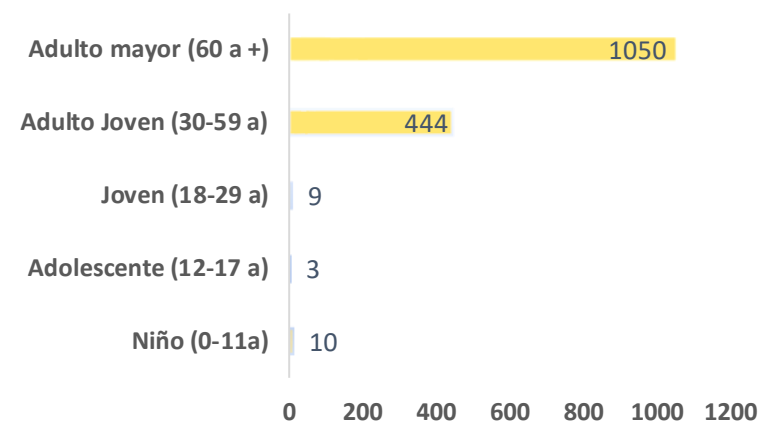


Defunciones confirmadas COVID-19 según distritos y grupo de edad

Piura - 2020

DISTRITO DE RESIDENCIA	DEFUNCIONES	LETALIDAD
PIURA	259	6,4
SULLANA	191	5,8
CHULUCANAS	165	9,6
PAITA	162	10,8
CASTILLA	160	4,6
VEINTISÉIS DE OCTUBRE	114	4,5
PARIÑAS	77	4,6
BELLAVISTA	59	5,4
CATACAOS	41	3,7
TAMBO GRANDE	38	5,7
SECHURA	24	4,7
QUERECOTILLO	22	6,4
LA UNION	18	2,8
LA ARENA	14	3,2
MARCAVELICA	14	4,1
COLAN	12	4,1
LAS LOMAS	10	4,6
LA BREA	10	7,4
CURA MORI	8	8,6
LOS ORGANOS	7	4,7
LA HUACA	7	2,6
VICHAYAL	7	9,7
MIGUEL CHECA	7	3,6
MORROPON	6	3,2
SALITRAL (Luciano Castillo)	6	4,7
IGNACIO ESCUDERO	6	1,8
VICE	5	2,0
BERNAL	5	4,3
SAN JUAN DE BIGOTE	5	6,2
MANCORA	4	3,6
HUANCABAMBA	4	1,4
EL ALTO	4	1,7
CANCHAQUE	4	3,0
AYABACA	4	3,0
AMOTAPE	3	10,7
BUENOS AIRES	3	5,3
HUARMACA	3	1,6
BELLAVISTA DE LA UNION	3	2,1
JILILI	2	7,1
EL TALLAN	2	8,7
FRIAS	2	2,0
PAIMAS	2	2,7
LANCONES	2	3,6
TAMARINDO	2	5,1
SUYO	1	1,2
SONDORILLO	1	2,4
SAPILICA	1	2,2
LA MATANZA	1	1,5
SALITRAL (Diresa Piura)	1	1,6
SAN MIGUEL DE EL FAIQUE	1	1,4
MONTERO	1	12,5
PACAIPAMPA	1	0,6
LOBITOS	1	1,7
OTROS DEPARTAMENTOS	4	3,9
Total general	1516	5,3

SEGÚN GRUPO DE EDAD	Nº CASOS	%
Niño (0 - 11 años)	10	0,7
Adolescentes (12 - 17 años)	3	0,2
Joven (18 - 29 años)	9	0,6
Adulto Joven (30 - 59 años)	444	29,3
Adulto Mayor (60 + años)	1050	69,3
Piura	1516	100,0
Según género		
Hombres	1025	67,6
Mujeres	491	32,4





Hospitalizados COVID-19, Piura – 2020*

ESTABLECIMIENTO DE SALUD	FECHA	HOSPITALIZADO		UCI		ALTAS	
		TOTALES	DEL DÍA	TOTALES	DEL DÍA	TOTALES	DEL DÍA
HOSPITAL DE APOYO SANTA ROSA	11/07/2020	3608	141	124	17	1678	11
HOSPITAL LAS MERCEDES PAITA	11/07/2020	22	7			152	2
CLINICA MIRAFLORES	11/07/2020	105	7	38	5	87	0
HOSPITAL PRIVADO	11/07/2020	185	7	48	13	196	6
TOTAL		3920	162	210	35	2113	19