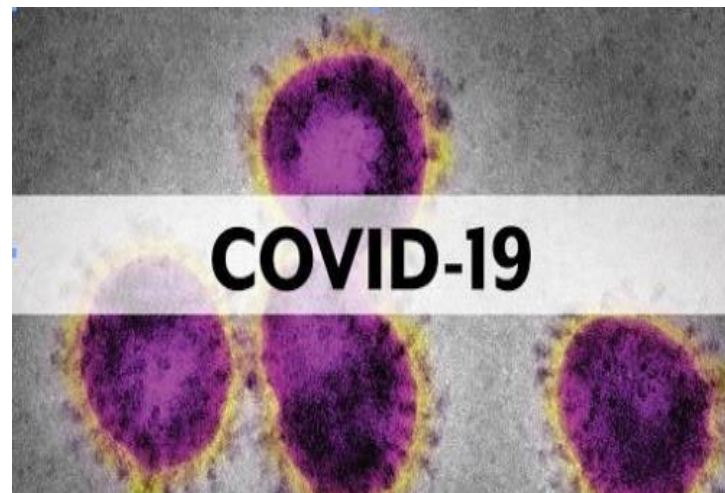


Dirección Regional de Salud Piura Oficina de Epidemiología

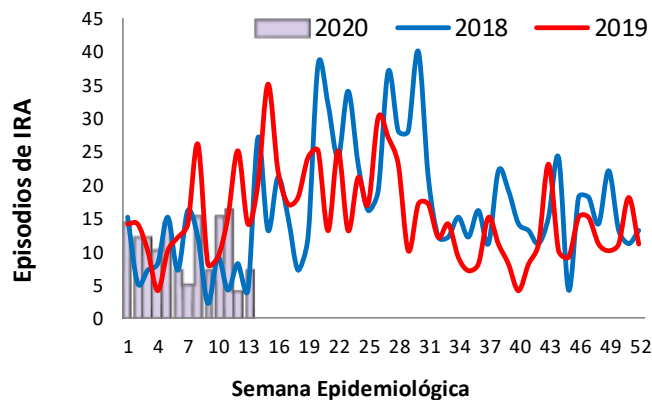


Sala de Situación Covid-19 en Piura

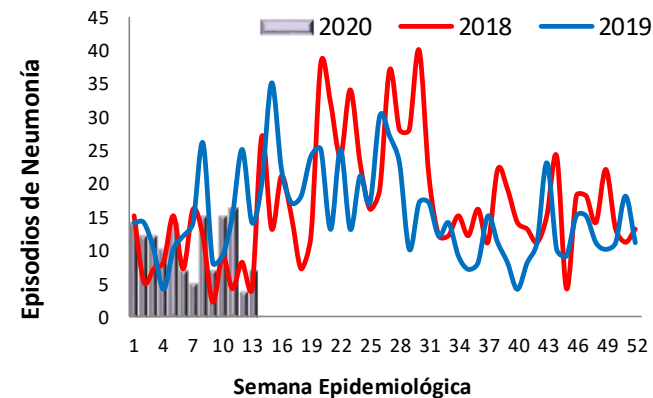
Semana Epidemiológica N° 19 -2020
(al 12 de mayo)

Tendencia de los episodios de IRA y Neumonías, Piura (SE 12 – 2020)

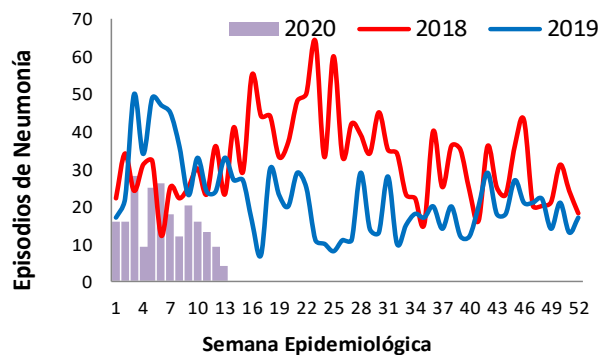
IRA < 5 años



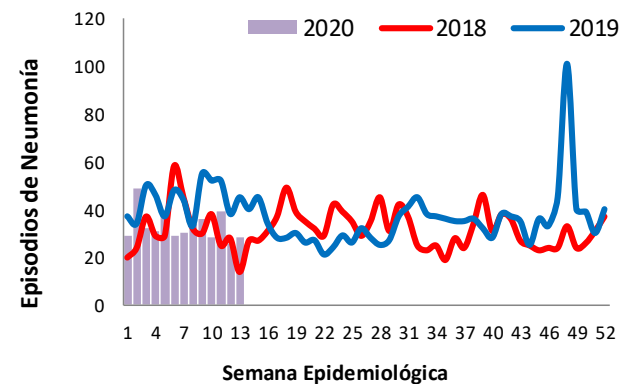
Neumonía < 5 años



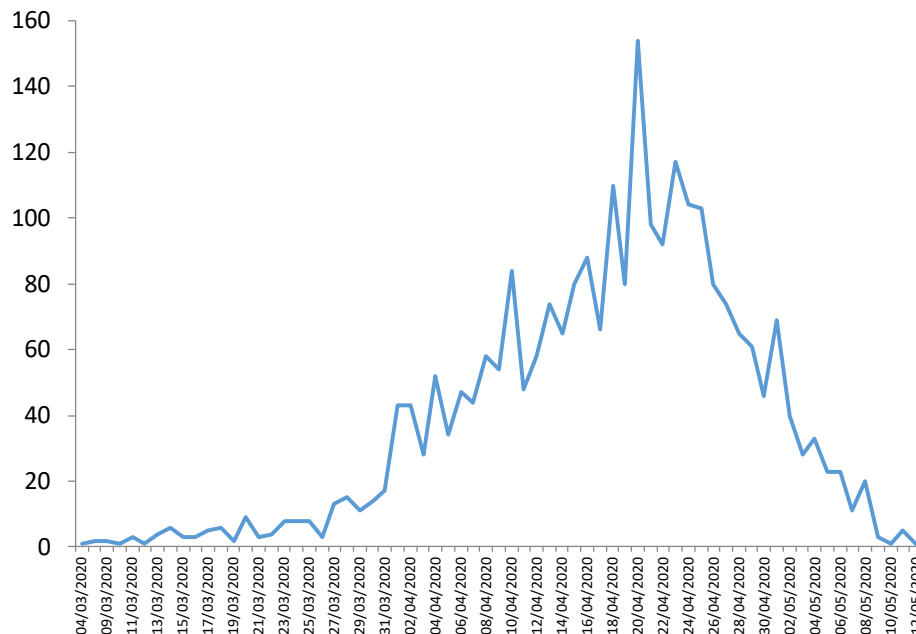
Neumonía 5 – 59 años



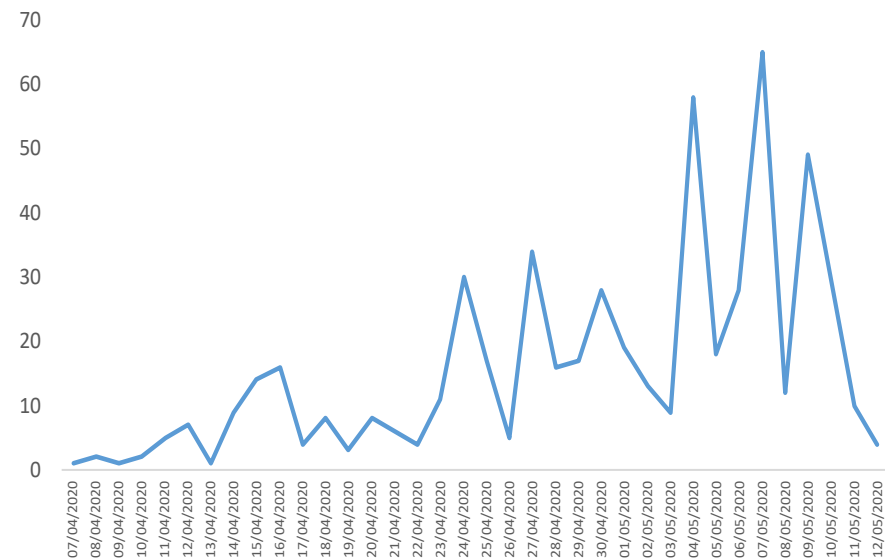
Neumonía > 60 años



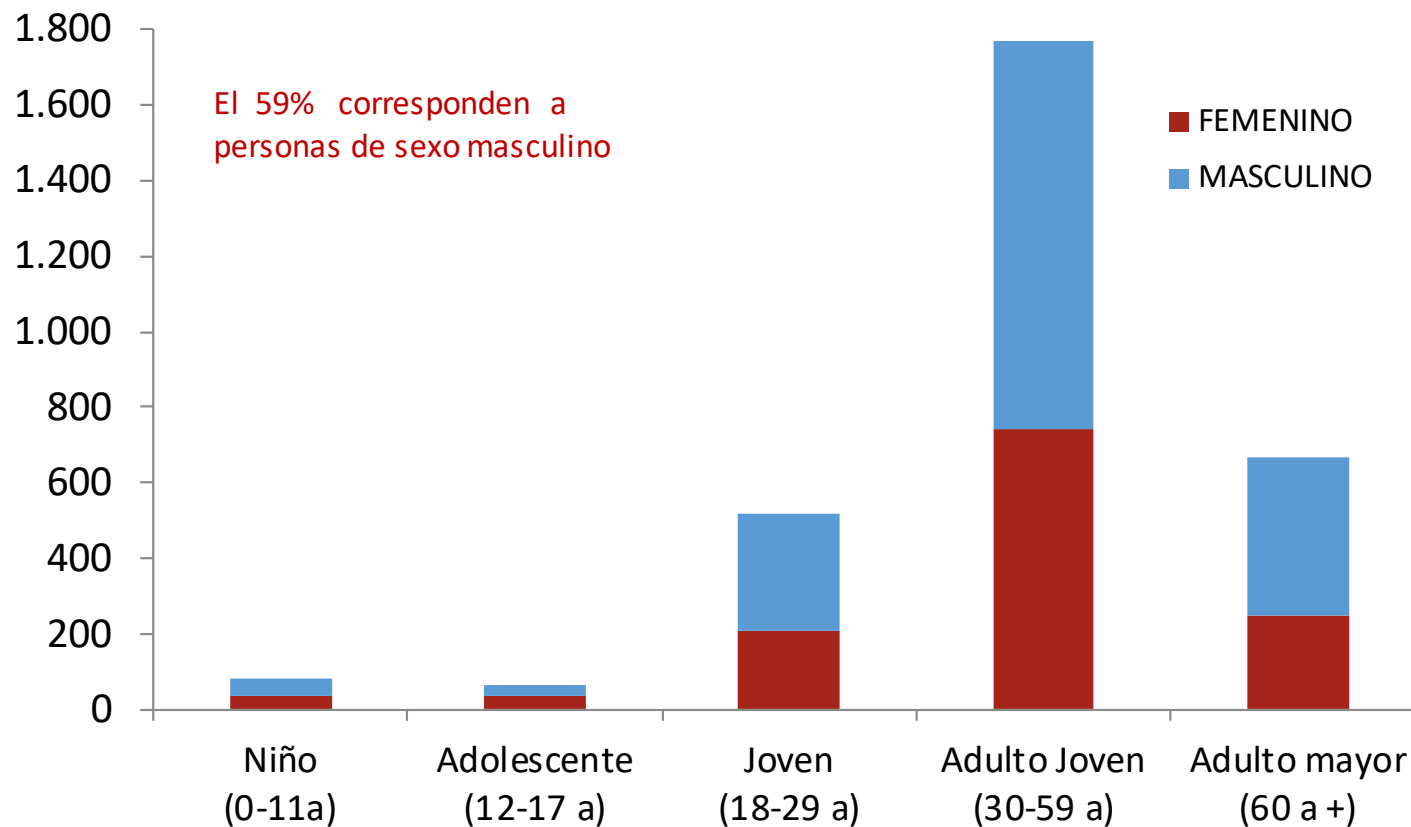
Casos confirmados de COVID-19 según fecha de inicio de síntomas Piura - 2020



Casos confirmados de COVID-19 asintomáticos según fecha de notificación Piura - 2020

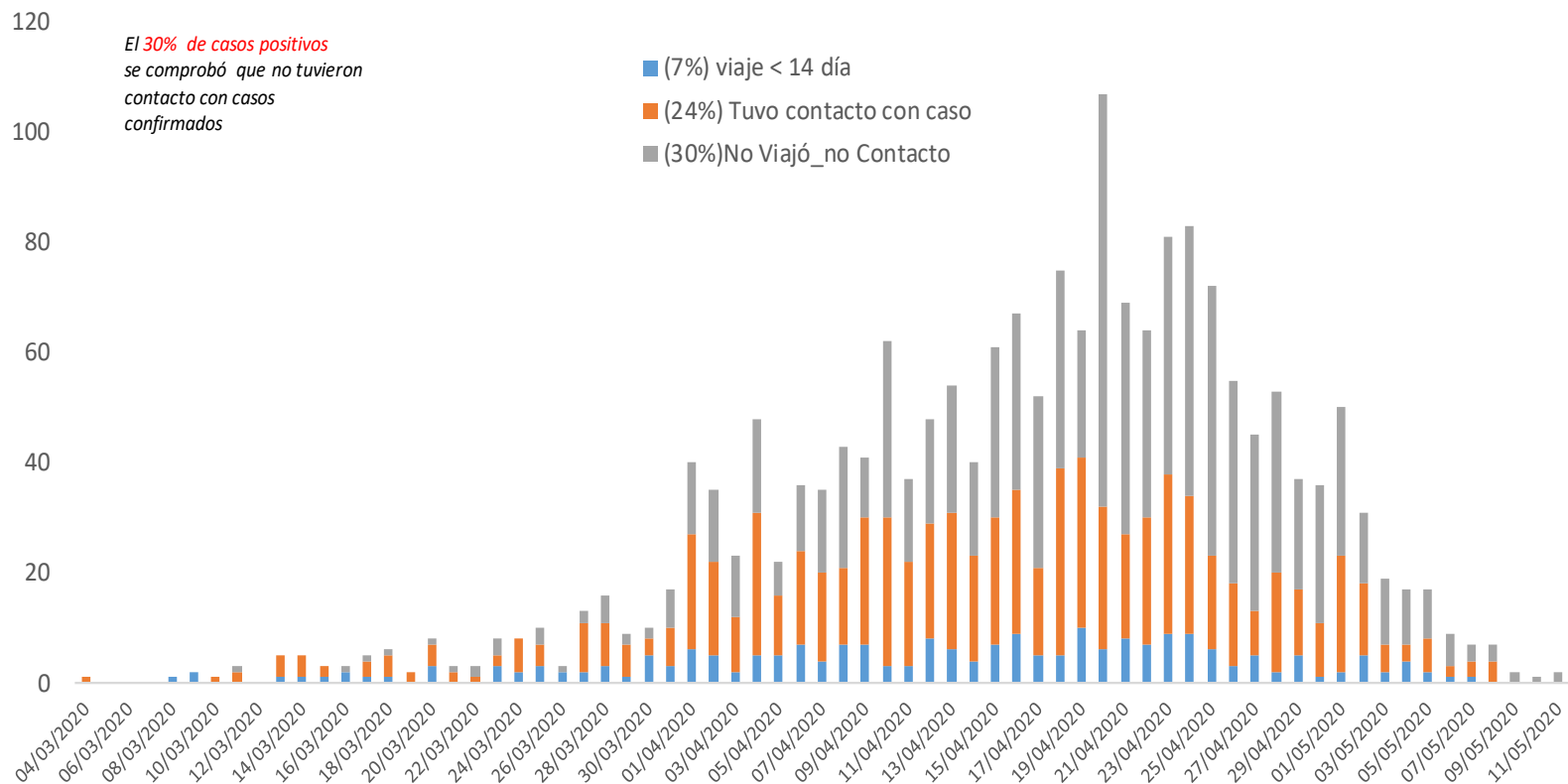


Casos confirmados de COVID-19 según etapa de vida Piura - 2020

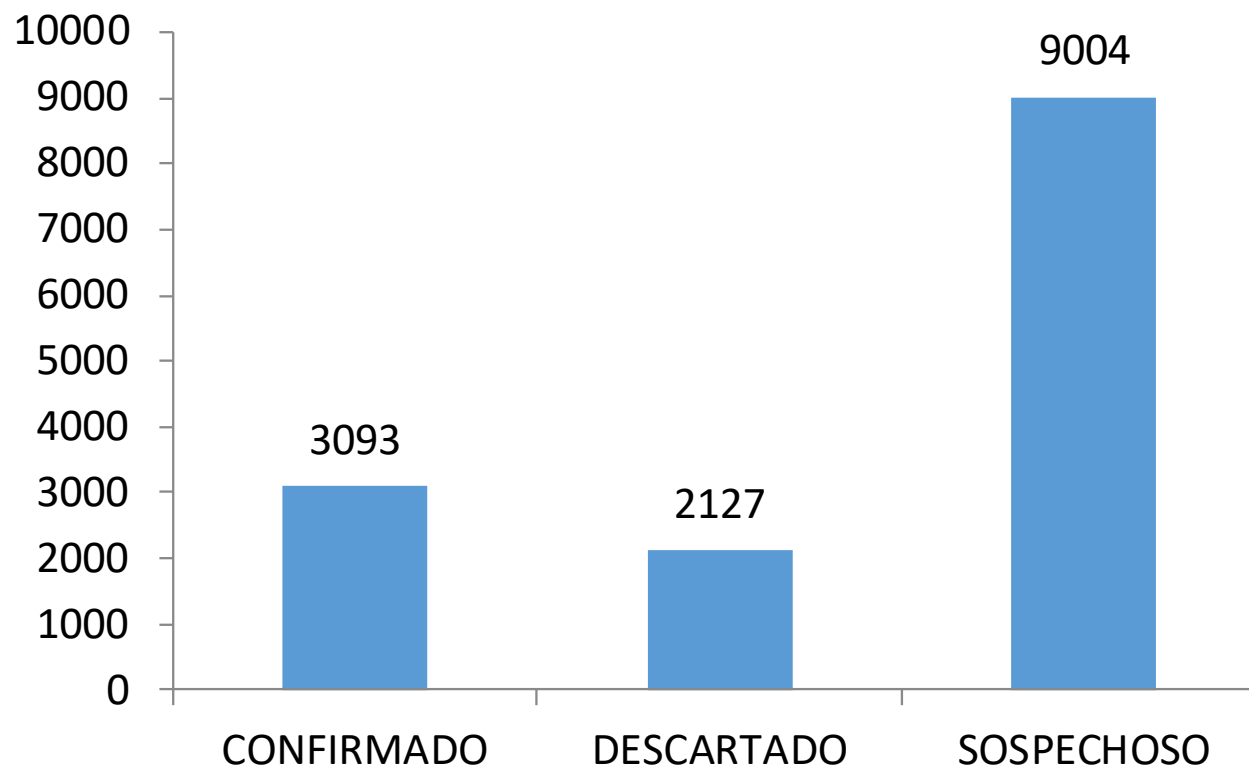


Distribución de casos positivos de COVID-19 según antecedentes

Piura – 2020*

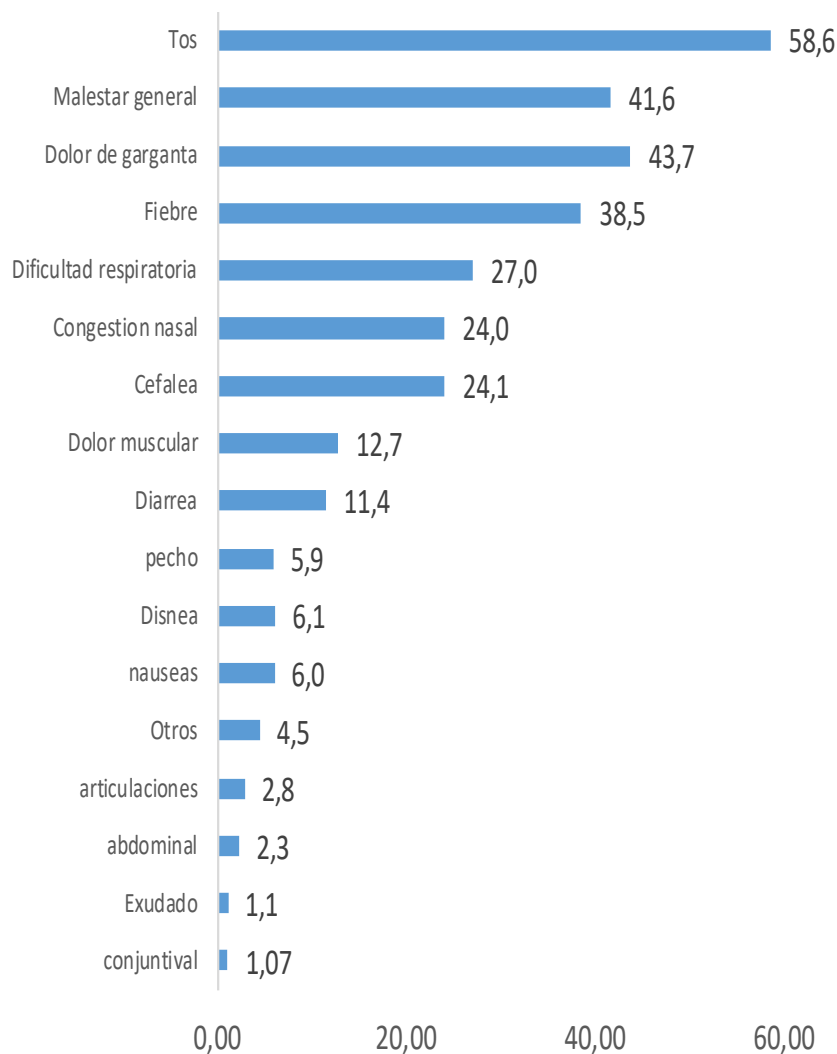


Casos de COVID-19 según tipo de diagnóstico Piura – 2020*



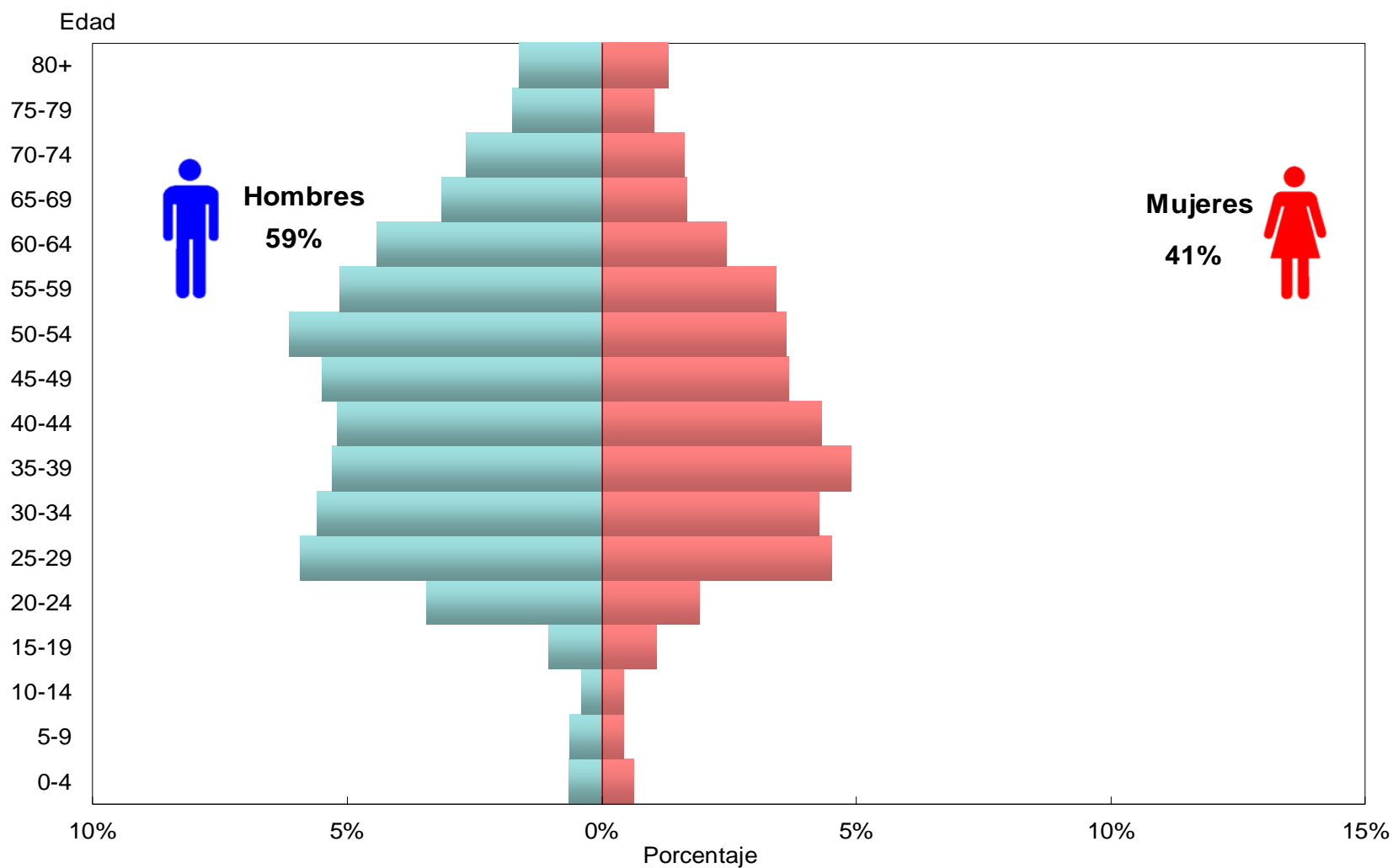
**20 casos en investigación

Características clínicas de casos positivos de COVID-19, Piura 2020*

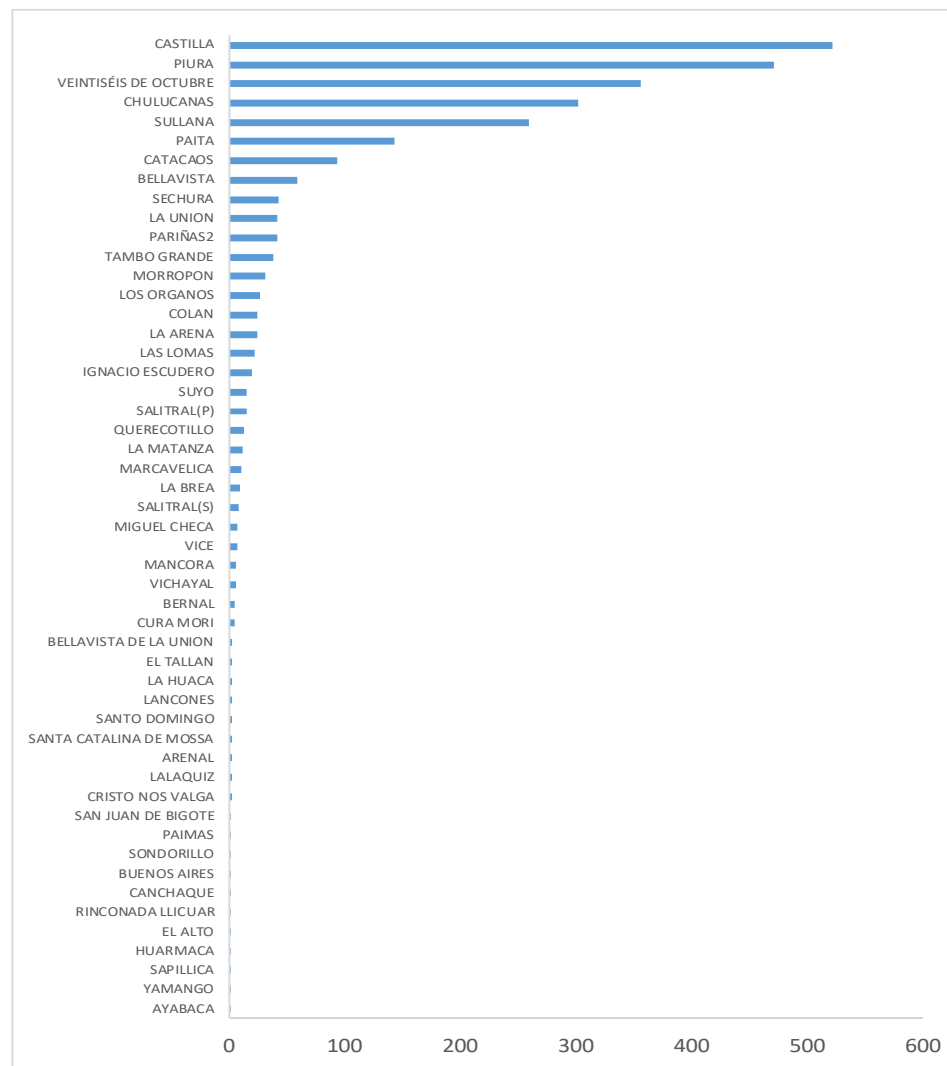


SINTOMATOLOGIA	N° CASOS	%
Total casos	3093	100
Tos	1811	58,6
Malestar general	1287	41,6
Dolor de garganta	1352	43,7
Fiebre	1191	38,5
Dificultad respiratoria	835	27,0
Congestion nasal	743	24,0
Cefalea	744	24,1
Dolor muscular	394	12,7
Diarrea	354	11,4
pecho	183	5,9
Disnea	189	6,1
nauseas	186	6,0
Otros	138	4,5
articulaciones	88	2,8
abdominal	71	2,3
Exudado	1	0,03
conjuntival	33	1,07

Casos confirmados de COVID-19, según sexo y grupo de edad Piura 2020*



Casos confirmados de COVID-19 según distrito de residencia Piura - 2020





Defunciones confirmadas de COVID-19, Piura – 2020*

DISTRITO DE RESIDENCIA	CONFIRMADO	LETALIDAD
CASTILLA	65	10,3
PIURA	59	11,0
VEINTISÉIS DE OCTUBRE	37	9,4
SULLANA	34	9,9
CHULUCANAS	25	7,9
PAITA	18	11,8
CATACAOS	12	11,3
BELLAVISTA	8	10,5
PARIÑAS	7	13,0
LA UNION	5	10,0
SECHURA	3	6,5
TAMBO GRANDE	3	7,3
LOS ORGANOS	2	7,7
SALITRAL(P)	1	6,3
SALITRAL(S)	1	9,1
MARCAVELICA	2	16,7
LA ARENA	2	7,7
LA BREA	2	22,2
LANCONES	1	20,0
SAPILICA	1	50,0
LAS LOMAS	1	4,3
VICE	1	14,3
VICHAYAL	1	16,7
SAN JUAN DE BIGOTE	1	100,0
LA MATANZA	1	7,1
QUERECOTILLO	1	6,3
Total general	294	9,5



Hospitalizados COVID-19, Piura – 2020*

ESTABLECIMIENTO DE SALUD	FECHA	HOSPIT	UCI		ALTAS	
		DEL DÍA	TOTALES	DEL DÍA	TOTALES	DEL DÍA
HOSPITAL DE APOYO SANTA ROSA	12/05/2020	153	42	13	454	1
HOSPITAL DE APOYO SULLANA	12/05/2020	5			0	0
HOSPITAL LAS MERCEDES PAITA	12/05/2020	30				6

Actividades realizadas por la DIRESA

- Servicio de atención médica de Urgencia: 505 atenciones covid
- En lo que va del año se registra en el hospital santa rosa 454 altas hospitalarias (área de hospitalización y triaje)
- Seguimiento telefónico y presencial de casos sospechosos y contactos
- Implementación de nuevos números telefónicos las 24 horas para consejería y guía sobre sintomáticos respiratorios.
- Equipos de respuesta rápida para cerco epidemiológico de pacientes COVID-19: 10
- Implementación progresiva de áreas de expansión (Unidades Clínicas COVID-19) para la atención de pacientes COVID-19 (Segunda contención).
- Implementación del Hospital COVID-19 Santa Rosa (Tercera contención).
- Procesamiento de PCR y distribución de pruebas rápidas para diagnóstico.
- Seguimiento psicológico de familiares de fallecidos y casos confirmados.
- Formación del Equipo de respuesta humanitaria para manejo de cadáveres.