

Dirección Regional de Salud Piura Oficina de Epidemiología



Sala de Situación Covid-19 en Piura

Semana Epidemiológica N° 29 -2020
(al 12 de julio)



22,827

**¡PIURANOS VENCIERON
EL CORONAVIRUS!**

*Ellos se encuentran en etapa de recuperación
y aislamiento domiciliario; Asimismo se realiza
seguimiento de su evolución.*

**ALTAS
HOSPITALARIAS
5,266**

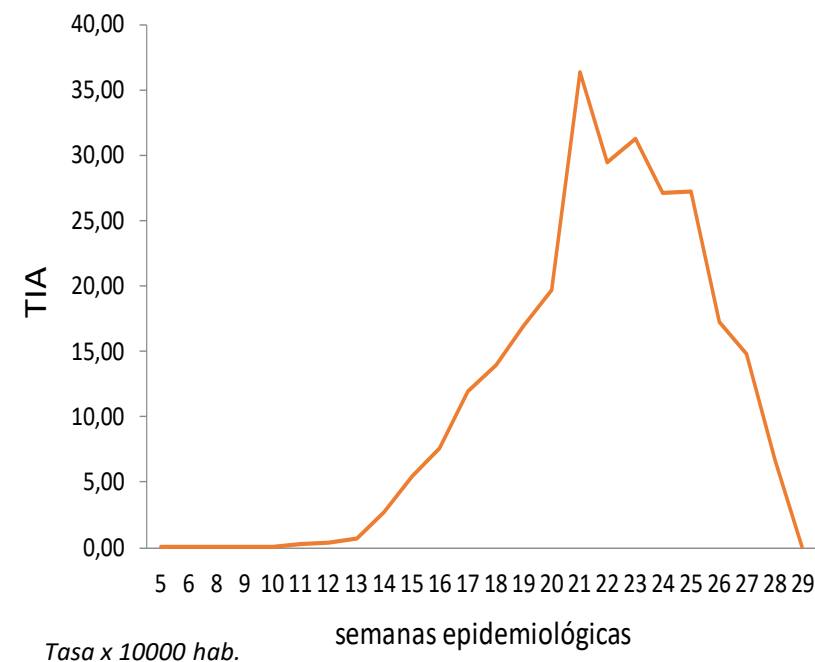
**RECUPERADOS:
17,561**

Tasa de incidencia de casos confirmados de COVID-19 según distritos

Piura - 2020

DISTRITO	TASA DE INCIDENCIA	DISTRITO	TASA DE INCIDENCIA
LOBITOS	329,9	LA BREA	102,2
EL ALTO	307,0	JILILI	91,0
BELLAVISTA DE LA UNION	292,5	HUANCABAMBA	86,9
BELLAVISTA	256,5	LALAQUIZ	81,6
PIURA	238,4	CRISTO NOS VALGA	79,5
CASTILLA	216,3	MANCORA	82,8
COLAN	212,8	TAMARINDO	76,3
LA HUACA	210,0	LAS LOMAS	73,8
MIGUEL CHECA	204,0	SAN MIGUEL DE EL FAIQUE	77,3
CHULUCANAS	203,5	SANTA CATALINA DE MOSSA	69,9
SALITRAL (Luciano Castillo)	173,2	RINCONADA LLICUAR	68,9
SULLANA	169,1	SALITRAL (Diresa Piura)	67,2
PARIÑAS2	166,2	PAIMAS	65,8
VICE	162,8	BUENOS AIRES	64,8
IGNACIO ESCUDERO	153,6	SUYO	61,7
VEINTISÉIS DE OCTUBRE	151,7	YAMANGO	59,2
PAITA	146,2	PACAIPAMPA	59,1
BERNAL	144,7	TAMBO GRANDE	50,4
CANCHAQUE	144,0	LA MATANZA	46,6
LOS ORGANOS	157,1	CURA MORI	45,2
LA UNION	141,8	EL TALLAN	42,1
CATACAOS	139,0	HUARMACA	40,7
VICHAYAL	135,3	SANTO DOMINGO	39,4
ARENAL	123,1	LANCONES	37,3
QUERECOTILLO	121,3	FRIAS	37,1
MORROPON	119,4	EL CARMEN DE LA FRONTERA	36,6
SAN JUAN DE BIGOTE	110,9	SONDORILLO	35,4
AMOTAPE	108,0	SAPILICA	33,5
SECHURA	108,0	AYABACA	31,1
CHALACO	107,7	LAGUNAS	18,8
MARCAVELICA	105,9	SONDOR	16,9
LA ARENA	104,4	MONTERO	10,7
		DEPARTAMENTO PIURA	139,7

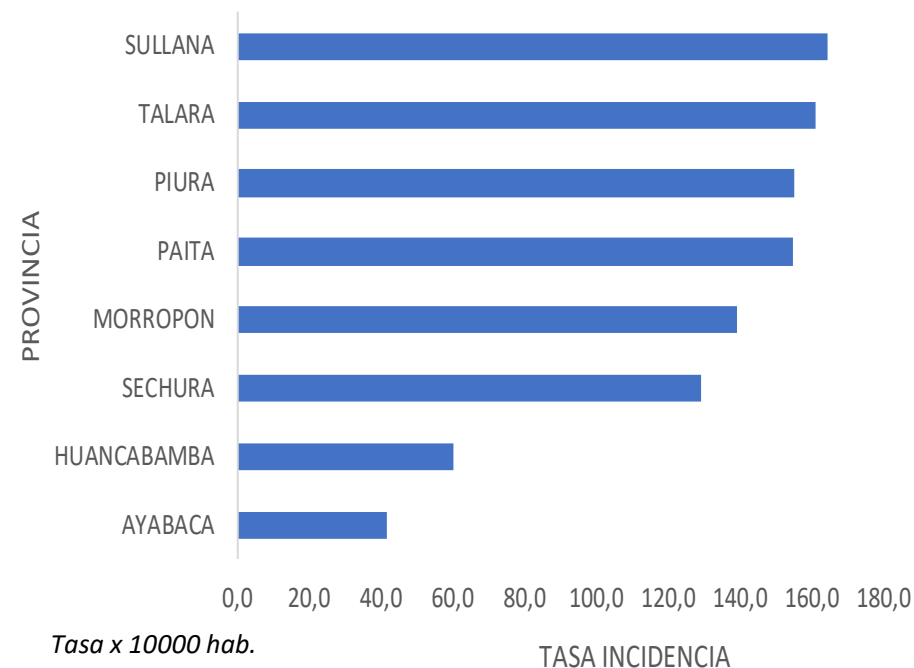
TASA DE INCIDENCIA SEGÚN SEMANAS EPIDEMIOLÓGICAS



Tasa de incidencia de casos confirmados de COVID-19 según provincias

Piura - 2020

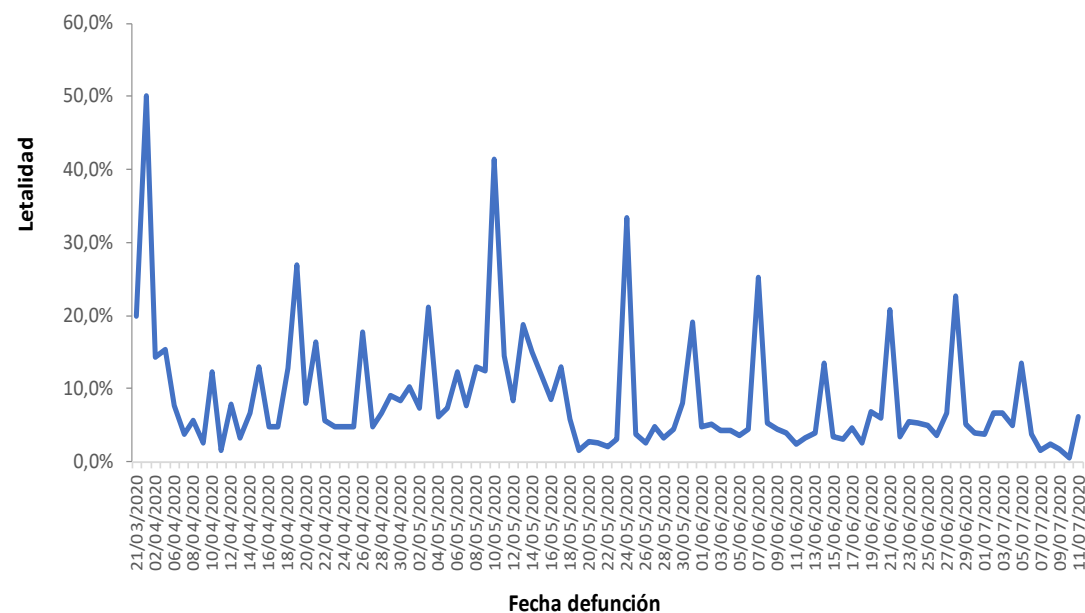
PROVINCIA	TASA DE INCIDENCIA
SULLANA	164,6
TALARA	161,2
PIURA	155,2
PAITA	154,7
MORROPON	139,2
SECHURA	129,2
HUANCABAMBA	60,2
AYABACA	41,6
TOTAL DEPARTAMENTO PIURA	139,7



Letalidad de casos confirmados de COVID-19 según provincias y fecha defunción

Piura - 2020

PROVINCIA	LETALIDAD
PAITA	8,7%
MORROPON	7,5%
SULLANA	5,3%
PIURA	5,0%
TALARA	4,4%
SECHURA	3,4%
AYABACA	2,2%
HUANCABAMBA	1,5%
Otros Departamentos	3,4%
Total general	5,3%

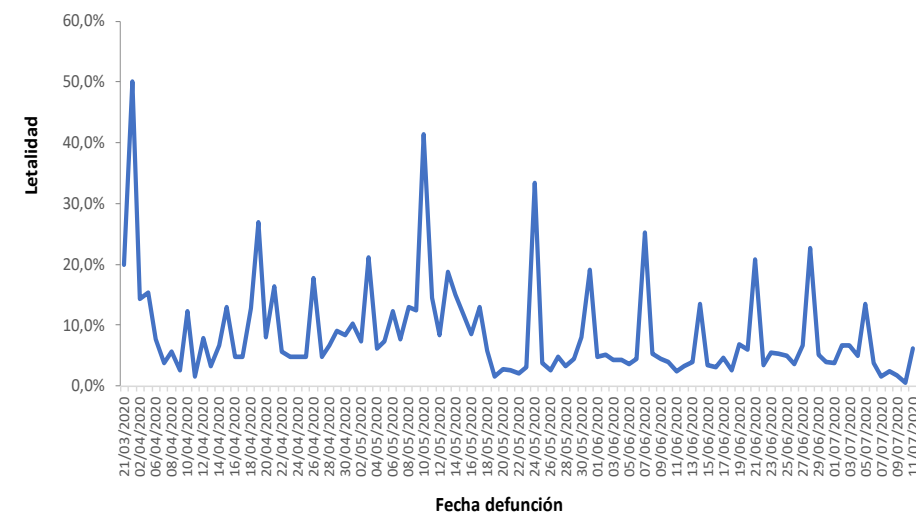




Letalidad de casos confirmados de COVID-19 según distritos y fecha defunción

Piura - 2020

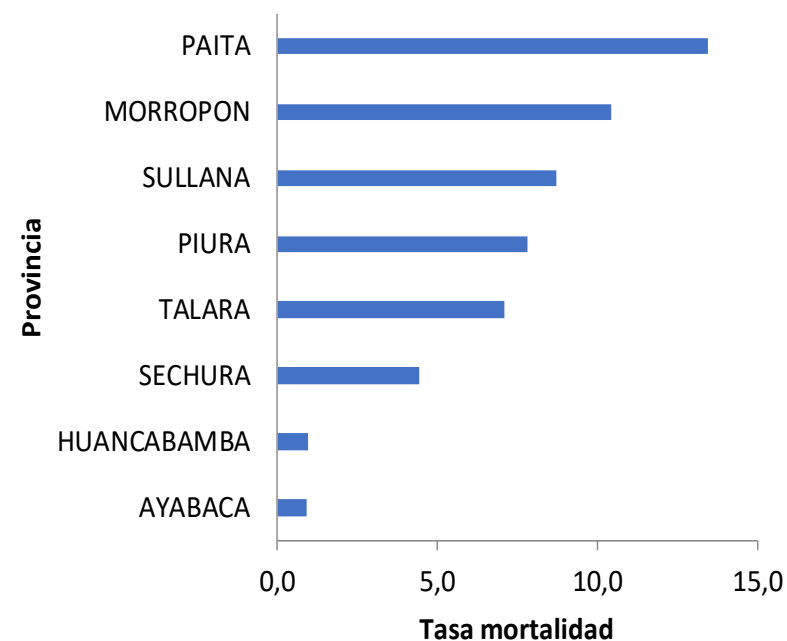
DISTRITO DE RESIDENCIA	LETALIDAD	DISTRITO DE RESIDENCIA	LETALIDAD
MONTERO	12,5	CATACAOS	3,7
PAITA	10,8	LANCONES	3,6
AMOTAPE	10,7	MANCORA	4,2
VICHAYAL	9,7	MIGUEL CHECA	3,6
CHULUCANAS	9,6	LA ARENA	3,2
EL TALLAN	8,7	MORROPON	3,2
CURA MORI	8,6	CANCHAQUE	3,0
LA BREA	7,4	AYABACA	3,0
JILILI	7,1	LA UNION	2,8
PIURA	6,4	PAIMAS	2,7
QUERECOTILLO	6,4	LA HUACA	2,6
SAN JUAN DE BIGOTE	6,2	SONDORILLO	2,4
SULLANA	5,8	SAPILLICA	2,2
TAMBO GRANDE	5,7	BELLAVISTA DE LA UNION	2,1
BELLAVISTA	5,4	FRIAS	2,0
BUENOS AIRES	5,2	VICE	2,0
TAMARINDO	5,1	IGNACIO ESCUDERO	1,8
LOS ORGANOS	4,2	LOBITOS	1,7
SECHURA	4,7	EL ALTO	1,7
SALITRAL (Luciano Castillo)	4,7	HUARMACA	1,6
CASTILLA	4,6	SALITRAL (Diresa Piura)	1,6
PARIÑAS	4,7	LA MATANZA	1,5
LAS LOMAS	4,6	SAN MIGUEL DE EL FAIQUE	1,3
VEINTISÉIS DE OCTUBRE	4,5	HUANCABAMBA	1,4
BERNAL	4,3	SUYO	1,2
MARCAVELICA	4,1	PACAIPAMPA	0,6
COLAN	4,1	OTROS DEPARTAMENTOS	3,9
		Departamento Piura	5,3



Tasa de Mortalidad de COVID-19 según distritos

Piura - 2020

DISTRITO DE RESIDENCIA	TASA MORTALIDAD	DISTRITO DE RESIDENCIA	TASA MORTALIDAD
CHULUCANAS	19,4	LA UNION	4,0
PAITA	15,8	TAMARINDO	3,9
PIURA	15,4	CURA MORI	3,9
BELLAVISTA	13,9	MORROPON	3,8
VICHAYAL	13,2	EL TALLAN	3,7
AMOTAPE	11,6	LAS LOMAS	3,4
CASTILLA	10,0	LA ARENA	3,4
SULLANA	9,8	BUENOS AIRES	3,4
COLAN	8,7	VICE	3,2
SALITRAL (Luciano Castillo)	8,1	TAMBO GRANDE	2,9
QUERECOTILLO	7,8	MANCORA	3,5
PARIÑAS	7,8	IGNACIO ESCUDERO	2,7
LA BREA	7,6	PAIMAS	1,8
MIGUEL CHECA	7,3	LANCONES	1,4
SAN JUAN DE BIGOTE	6,8	MONTERO	1,3
VEINTISÉIS DE OCTUBRE	6,8	HUANCABAMBA	1,2
LOS ORGANOS	6,7	SALITRAL (Diresa Piura)	1,1
JILILI	6,5	SAN MIGUEL DE EL FAIQUE	1,0
BELLAVISTA DE LA UNION	6,3	AYABACA	0,9
BERNAL	6,2	SONDORILLO	0,8
LOBITOS	5,5	FRIAS	0,7
LA HUACA	5,4	SAPILICA	0,7
EL ALTO	5,1	SUYO	0,7
CATACAOS	5,1	LA MATANZA	0,7
SECHURA	5,1	HUARMACA	0,7
CANCHAQUE	4,4	PACAIPAMPA	0,4
MARCAVELICA	4,3	Total general	7,4





PERÚ

Ministerio de Salud

Dirección Regional de Salud Piura

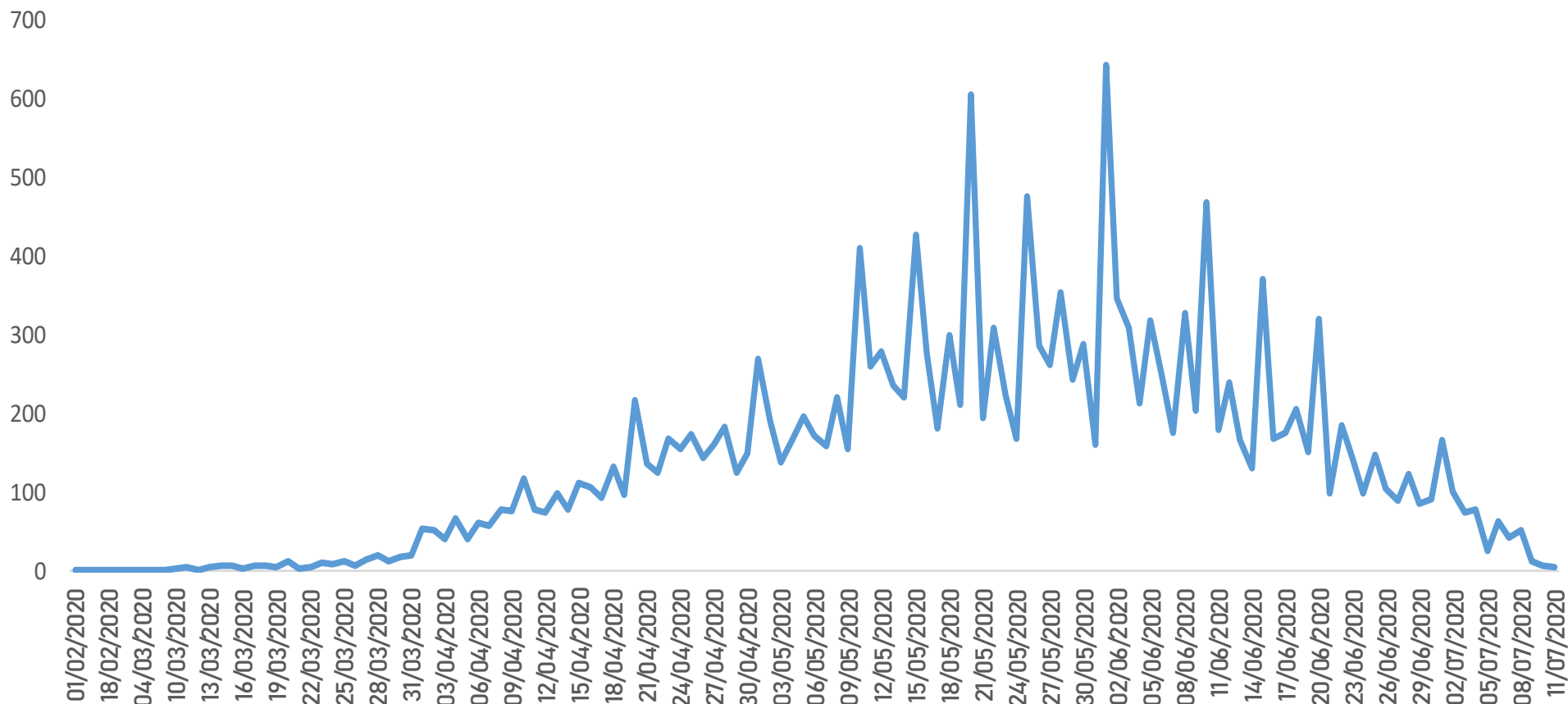


PERÚ

Ministerio de Salud

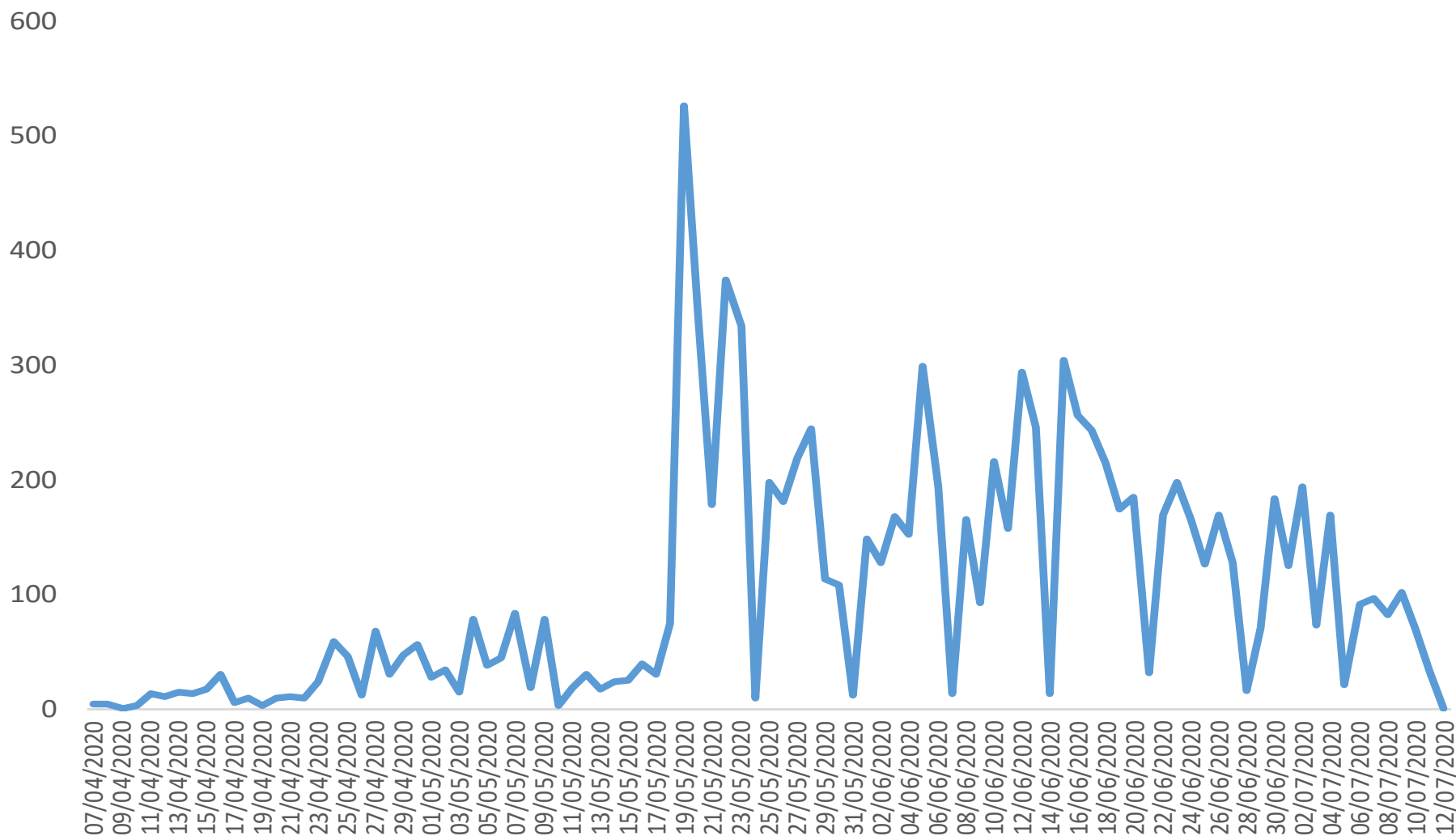
Centro Nacional de Epidemiología, Prevención y Control de Enfermedades

Casos confirmados de COVID-19 según fecha de inicio de síntomas Piura - 2020



Casos confirmados asintomáticos de COVID-19 según fecha de notificación

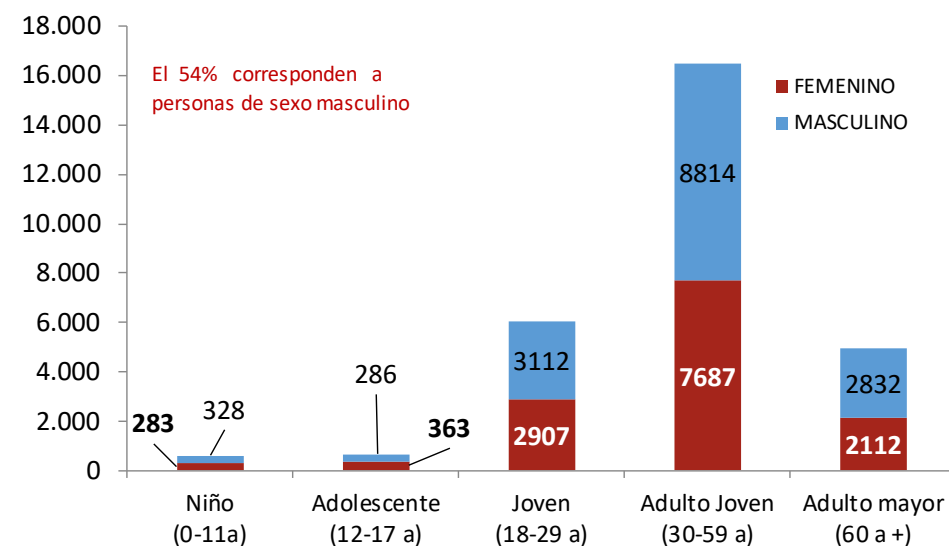
Piura - 2020



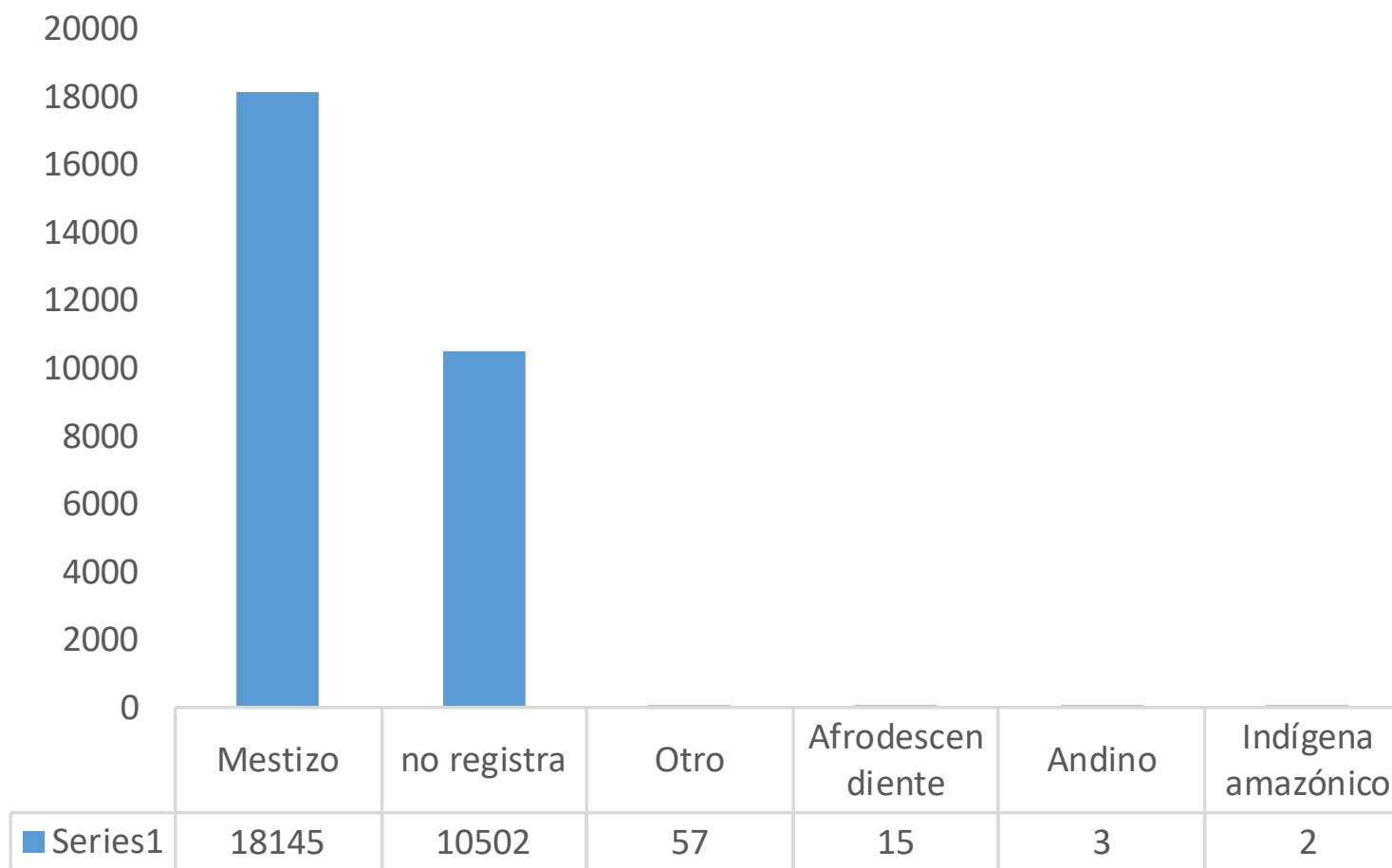
Casos confirmados COVID-19 según distritos y etapa de vida

Piura - 2020

DISTRITO	Nº CASOS	%
PIURA	4018	14,0%
CASTILLA	3445	12,0%
SULLANA	3326	11,6%
VEINTISÉIS DE OCTUBRE	2538	8,8%
CHULUCANAS	1727	6,0%
PARIÑAS2	1663	5,8%
PAITA	1505	5,2%
CATACAOS	1121	3,9%
BELLAVISTA	1088	3,8%
TAMBO GRANDE	664	2,3%
LA UNION	636	2,2%
SECHURA	512	1,8%
LA ARENA	434	1,5%
IGNACIO ESCUDERO	342	1,2%
QUERECOTILLO	342	1,2%
MARCAVELICA	341	1,2%
COLAN	295	1,0%
HUANCABAMBA	293	1,0%
LA HUACA	274	1,0%
VICE	253	0,9%
EL ALTO	241	0,8%
LAS LOMAS	219	0,8%
MIGUEL CHECA	196	0,7%
MORROPON	188	0,7%
HUARMACA	185	0,6%
LOS ORGANOS	165	0,6%
PACAIPAMPA	161	0,6%
BELLAVISTA DE LA UNION	140	0,5%
LA BREA	135	0,5%
OTROS DISTRITOS	2161	7,5%
OTROS DEPARTAMENTOS	116	0,4%
TOTAL DEPARTAMENTO PIURA	28724	100%



Casos confirmados COVID-19 según etnia Piura - 2020

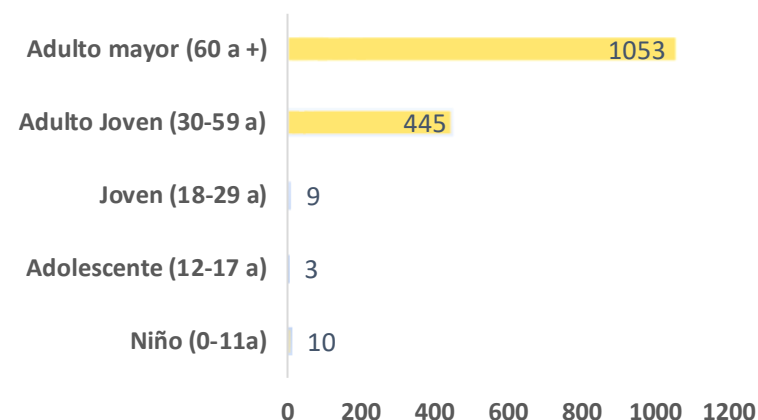


Defunciones confirmadas COVID-19 según distritos y grupo de edad

Piura - 2020

DISTRITO DE RESIDENCIA	DEFUNCIONES	LETALIDAD
PIURA	259	6,4
SULLANA	192	5,8
CHULUCANAS	165	9,6
PAITA	163	10,8
CASTILLA	160	4,6
VEINTISÉIS DE OCTUBRE	114	4,5
PARIÑAS	78	4,7
BELLAVISTA	59	5,4
CATACAOS	41	3,7
TAMBO GRANDE	38	5,7
SECHURA	24	4,7
QUERECOTILLO	22	6,4
LA UNION	18	2,8
LA ARENA	14	3,2
MARCAVELICA	14	4,1
COLAN	12	4,1
LAS LOMAS	10	4,6
LA BREA	10	7,4
CURA MORI	8	8,6
LOS ORGANOS	7	4,2
LA HUACA	7	2,6
VICHAYAL	7	9,7
MIGUEL CHECA	7	3,6
SALITRAL (Luciano Castillo)	6	4,7
IGNACIO ESCUDERO	6	1,8
MORROPON	6	3,2
MANCORA	5	4,2
VICE	5	2,0
BERNAL	5	4,3
SAN JUAN DE BIGOTE	5	6,2
CANCHAQUE	4	3,0
EL ALTO	4	1,7
AYABACA	4	3,0
HUANCABAMBA	4	1,4
BELLAVISTA DE LA UNION	3	2,1
AMOTAPE	3	10,7
BUENOS AIRES	3	5,2
HUARMACA	3	1,6
PAIMAS	2	2,7
JILILI	2	7,1
FRIAS	2	2,0
LANCONES	2	3,6
EL TALLAN	2	8,7
TAMARINDO	2	5,1
SUYO	1	1,2
SONDORILLO	1	2,4
SAPILLICA	1	2,2
LA MATANZA	1	1,5
SALITRAL (Diresa Piura)	1	1,6
SAN MIGUEL DE EL FAIQUE	1	1,3
MONTERO	1	12,5
PACAIPAMPA	1	0,6
LOBITOS	1	1,7
OTROS DEPARTAMENTOS	4	3,9
Total general	1520	5,3

SEGÚN GRUPO DE EDAD	Nº CASOS	%
Niño (0 - 11 años)	10	0,7
Adolescentes (12 - 17 años)	3	0,2
Joven (18 - 29 años)	9	0,6
Adulto Joven (30 - 59 años)	445	29,3
Adulto Mayor (60 + años)	1053	69,3
Piura	1520	100,0
Según género		
Hombres	1029	67,7
Mujeres	491	32,3





Hospitalizados COVID-19, Piura – 2020*

ESTABLECIMIENTO DE SALUD	FECHA	HOSPITALIZADO		UCI		ALTAS	
		TOTALES	DEL DÍA	TOTALES	DEL DÍA	TOTALES	DEL DÍA
HOSPITAL DE APOYO SANTA ROSA	12/07/2020	3617	133	125	17	1691	13
HOSPITAL LAS MERCEDES PAITA	12/07/2020	25	5			153	1
HOSPITAL CHULUCANAS	12/07/2020	246	16			79	1
CLINICA MIRAFLORES	12/07/2020	105	6	38	5	88	0
CLINICA BELEN	12/07/2020	80	12	21	4	74	1
HOSPITAL PRIVADO	12/07/2020	187	8	48	12	198	2
TOTAL		4260	180	232	38	2283	18