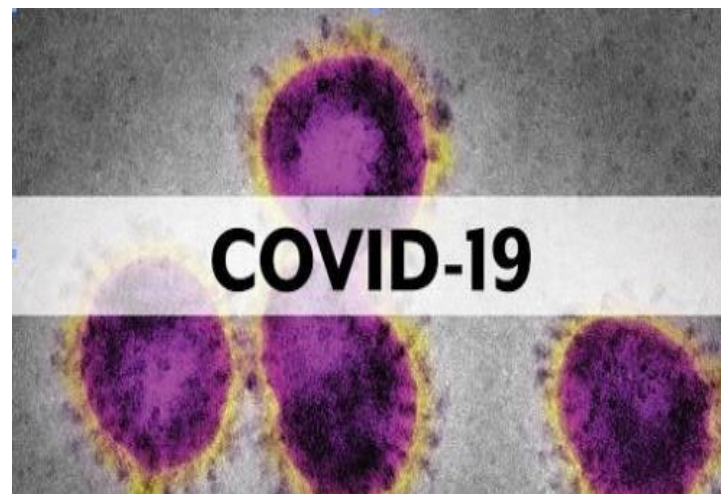


Dirección Regional de Salud Piura Oficina de Epidemiología



Sala de Situación Covid-19 en Piura

Semana Epidemiológica N° 33 -2020
(al 12 de agosto)



34,029

***¡PIURANOS VENCIERON
EL CORONAVIRUS!***

*Ellos se encuentran en etapa de recuperación
y aislamiento domiciliario; Asimismo se realiza
seguimiento de su evolución.*

**ALTAS
HOSPITALARIAS
5,908**

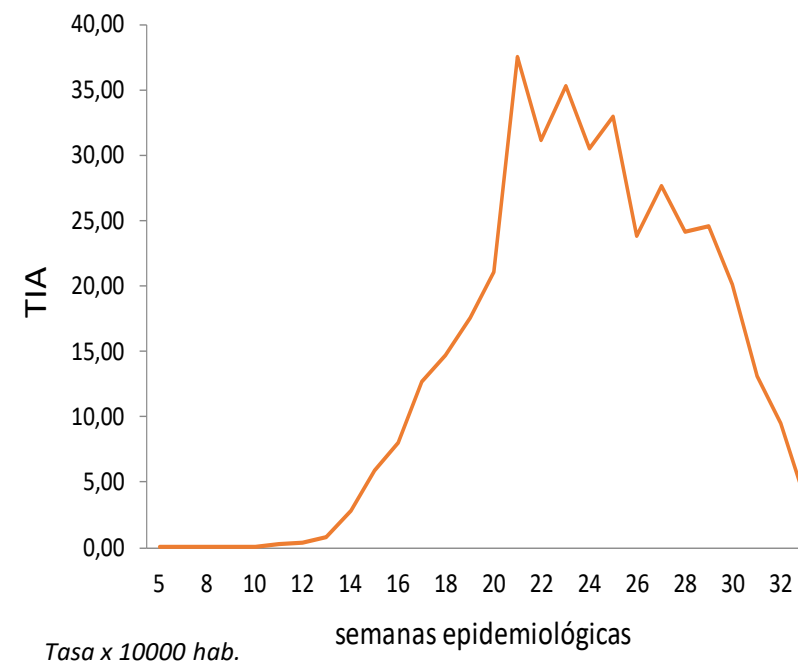
**RECUPERADOS:
28,121**

Tasa de incidencia de casos confirmados de COVID-19 según distritos

Piura - 2020

DISTRITO	TASA DE INCIDENCIA	DISTRITO	TASA DE INCIDENCIA
EL ALTO	498,1	LALQUIZ	132,0
LOBITOS	456,3	SAN JUAN DE BIGOTE	131,4
MIGUEL CHECA	364,4	SANTA CATALINA DE MOSSA	126,7
COLAN	361,3	RINCONADA LLICUAR	123,4
AMOTAPE	347,1	MANCORA	119,0
BELLAVISTA	337,8	CHALACO	117,6
BELLAVISTA DE LA UNION	330,1	PAIMAS	115,8
PIURA	329,2	LAS LOMAS	104,1
SALITRAL (Luciano Castillo)	316,9	TAMARINDO	103,7
CHULUCANAS	315,4	CRISTO NOS VALGA	102,9
LA HUACA	297,3	SAN MIGUEL DE EL FAIQUE	101,4
LOS ORGANOS	291,3	SUYO	101,4
PARIÑAS2	288,0	MONTERO	100,7
LA BREA	285,3	BUENOS AIRES	100,5
CASTILLA	280,5	SAPILLICA	96,2
PAITA	261,7	JILLI	94,3
SULLANA	252,9	YAMANGO	87,4
IGNACIO ESCUDERO	238,4	CURA MORI	86,5
VICHAYAL	229,2	PACAIPAMPA	84,7
ARENAL	228,7	SALITRAL (Diresa Piura)	80,0
CATACAOS	212,8	AYABACA	75,6
QUERECOTILLO	205,0	TAMBO GRANDE	73,5
CANCHAQUE	204,0	LA MATANZA	73,5
VICE	198,8	EL TALLAN	67,7
MARCAVELICA	191,7	HUARMACA	66,4
VEINTISÉIS DE OCTUBRE	190,7	LANCONES	48,1
BERNAL	186,8	SONDORILLO	47,3
MORROPON	183,6	SANTO DOMINGO	46,8
LA UNION	181,2	EL CARMEN DE LA FRONTERA	42,4
HUANCABAMBA	161,6	FRIAS	39,7
SECHURA	143,1	SONDOR	25,4
LA ARENA	134,9	LAGUNAS	20,1
		DEPARTAMENTO PIURA	206,1

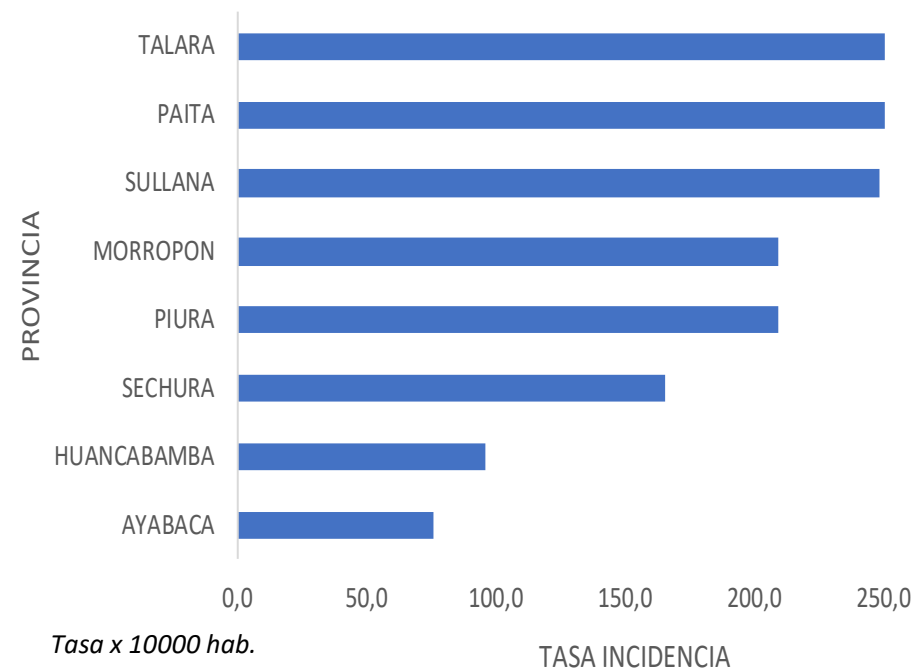
TASA DE INCIDENCIA SEGÚN SEMANAS EPIDEMIOLÓGICAS



Tasa de incidencia de casos confirmados de COVID-19 según provincias

Piura - 2020

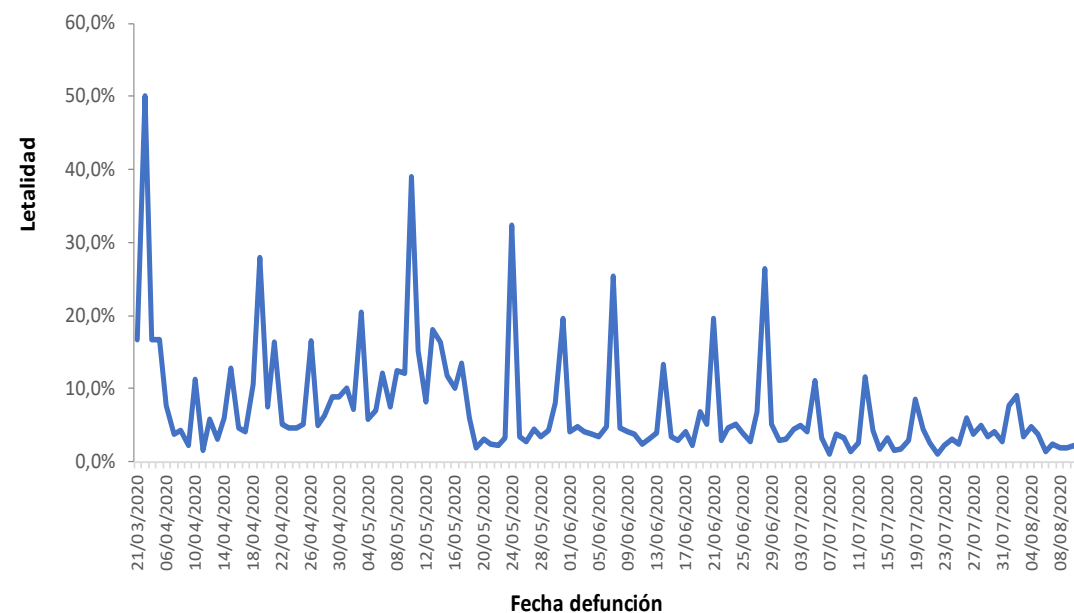
PROVINCIA	TASA DE INCIDENCIA
TALARA	284,8
PAITA	269,0
SULLANA	248,6
MORROPON	209,3
PIURA	209,3
SECHURA	165,5
HUANCABAMBA	96,2
AYABACA	75,7
TOTAL DEPARTAMENTO PIURA	206,1



Letalidad de casos confirmados de COVID-19 según provincias y fecha defunción

Piura - 2020

PROVINCIA	LETALIDAD
PAITA	6,4%
MORROPON	6,4%
PIURA	4,5%
SULLANA	4,2%
SECHURA	4,0%
TALARA	3,1%
HUANCABAMBA	2,6%
AYABACA	1,9%
Otros Departamentos	2,4%
Total general	4,5%

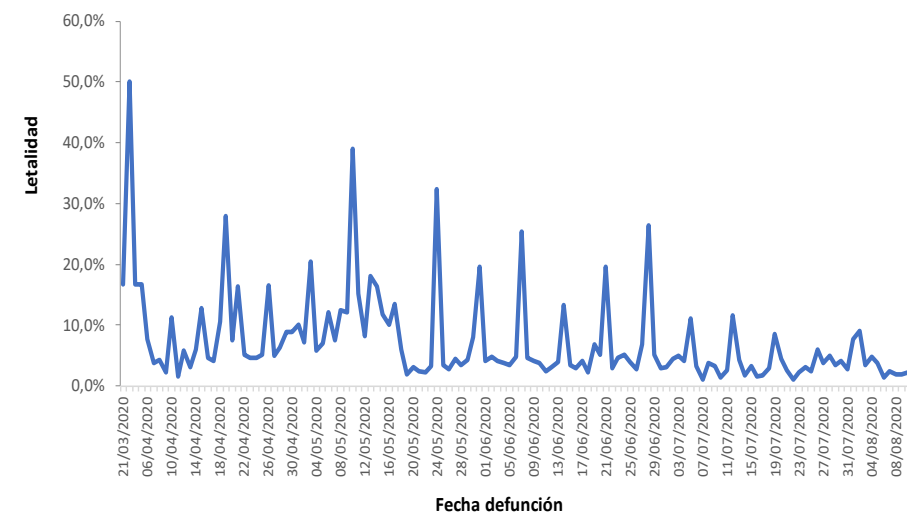




Letalidad de casos confirmados de COVID-19 según distritos y fecha defunción

Piura - 2020

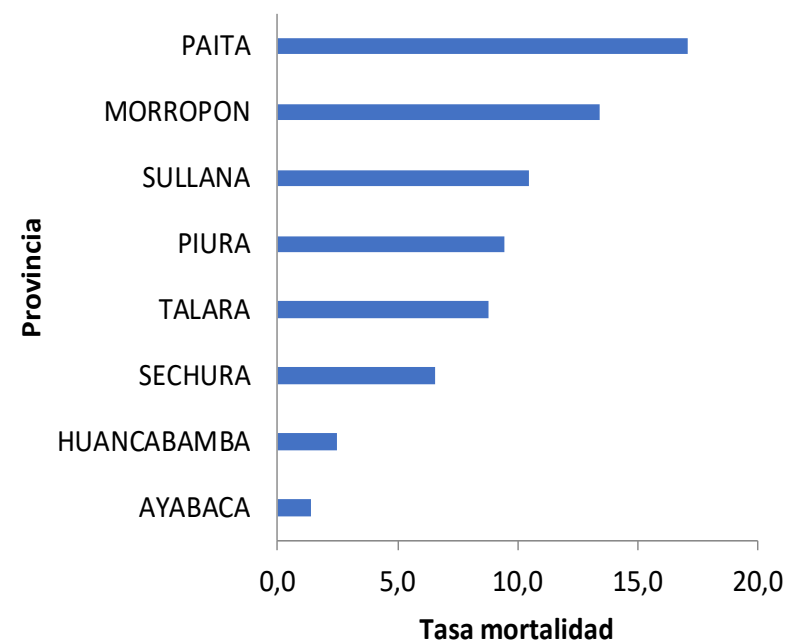
DISTRITO DE RESIDENCIA	LETALIDAD	DISTRITO DE RESIDENCIA	LETALIDAD
CHULUCANAS	7,8	HUARMACA	3,6
BUENOS AIRES	7,8	LOBITOS	3,6
VICHAYAL	7,4	MARCAVELICA	3,4
PAITA	7,1	CANCHAQUE	3,2
JILILI	6,9	LA UNION	3,2
CURA MORI	6,2	PARIÑAS	3,2
SECHURA	5,9	MORROPON	3,1
MANCORA	5,8	LA ARENA	3,0
PIURA	5,7	CATACAOS	3,0
AMOTAPE	5,6	SALITRAL (Luciano Castillo)	3,0
EL TALLAN	5,4	IGNACIO ESCUDERO	2,6
SAN JUAN DE BIGOTE	5,2	LOS ORGANOS	2,6
BELLAVISTA	4,7	MIGUEL CHECA	2,6
LA HUACA	4,6	HUANCABAMBA	2,4
SULLANA	4,5	SAPILLICA	2,3
TAMBO GRANDE	4,5	VICE	1,9
VEINTISÉIS DE OCTUBRE	4,4	BELLAVISTA DE LA UNION	1,9
LANCONES	4,2	FRIAS	1,9
LAS LOMAS	4,2	SONDORILLO	1,8
CASTILLA	4,1	PACAIPAMPA	1,7
MONTERO	4,0	AYABACA	1,6
COLAN	4,0	PAIMAS	1,5
QUERECOTILLO	4,0	SALITRAL (Diresa Piura)	1,3
BERNAL	4,0	EL ALTO	1,0
SAN MIGUEL DE EL FAIQUE	4,0	LA MATANZA	1,0
TAMARINDO	3,8	SUYO	0,7
LA BREA	3,7	OTROS DEPARTAMENTOS	2,4
		Departamento Piura	4,5



Tasa de Mortalidad de COVID-19 según distritos

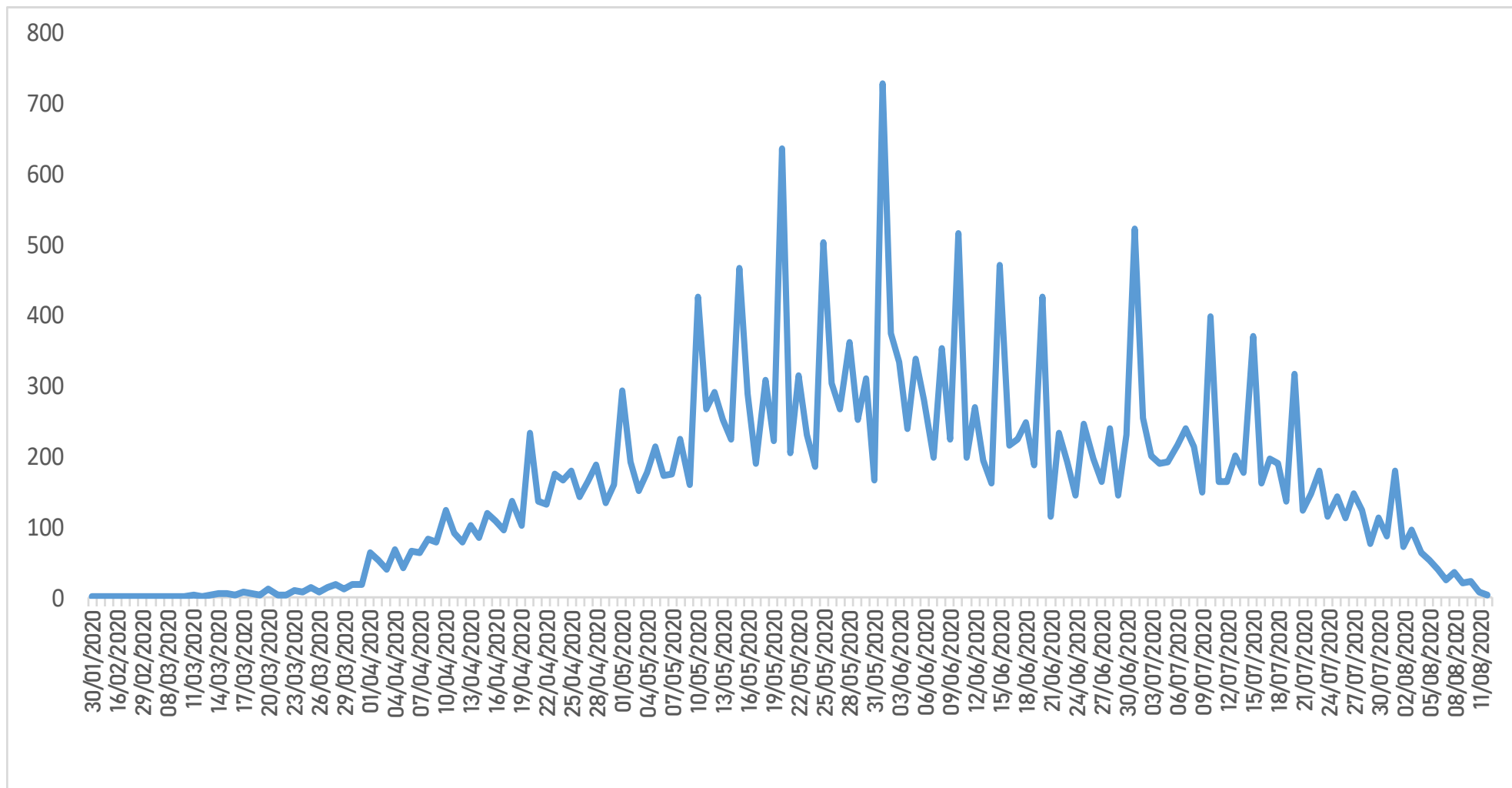
Piura - 2020

DISTRITO DE RESIDENCIA	TASA MORTALIDAD	DISTRITO DE RESIDENCIA	TASA MORTALIDAD
CHULUCANAS	24,7	IGNACIO ESCUDERO	6,3
AMOTAPE	19,3	BELLAVISTA DE LA UNION	6,3
PIURA	18,7	LA UNION	5,8
PAITA	18,7	MORROPON	5,7
VICHAYAL	16,9	CURA MORI	5,3
LOBITOS	16,5	EL ALTO	5,1
BELLAVISTA	16,0	LAS LOMAS	4,4
COLAN	14,4	LA ARENA	4,1
LA HUACA	13,8	MONTERO	4,0
CASTILLA	11,6	SAN MIGUEL DE EL FAIQUE	4,0
SULLANA	11,5	TAMARINDO	3,9
LA BREA	10,6	VICE	3,9
SALITRAL (Luciano Castillo)	9,4	HUANCABAMBA	3,9
MIGUEL CHECA	9,4	EL TALLAN	3,7
PARIÑAS	9,1	TAMBO GRANDE	3,3
SECHURA	8,4	HUARMACA	2,4
VEINTISÉIS DE OCTUBRE	8,4	SAPILICA	2,2
QUERECOTILLO	8,2	LANCONES	2,0
BUENOS AIRES	7,8	PAIMAS	1,8
LOS ORGANOS	7,6	PACAIPAMPA	1,5
BERNAL	7,4	AYABACA	1,2
MANCORA	7,0	SALITRAL (Diresa Piura)	1,1
SAN JUAN DE BIGOTE	6,8	SONDORILLO	0,8
CANCHAQUE	6,5	FRIAS	0,7
MARCAVELICA	6,5	SUYO	0,7
JILILI	6,5	LA MATANZA	0,7
CATACAOS	6,3	Total general	9,3



Casos confirmados de COVID-19 según fecha de inicio de síntomas

Piura - 2020





PERÚ

Ministerio de Salud

Dirección Regional de Salud Piura



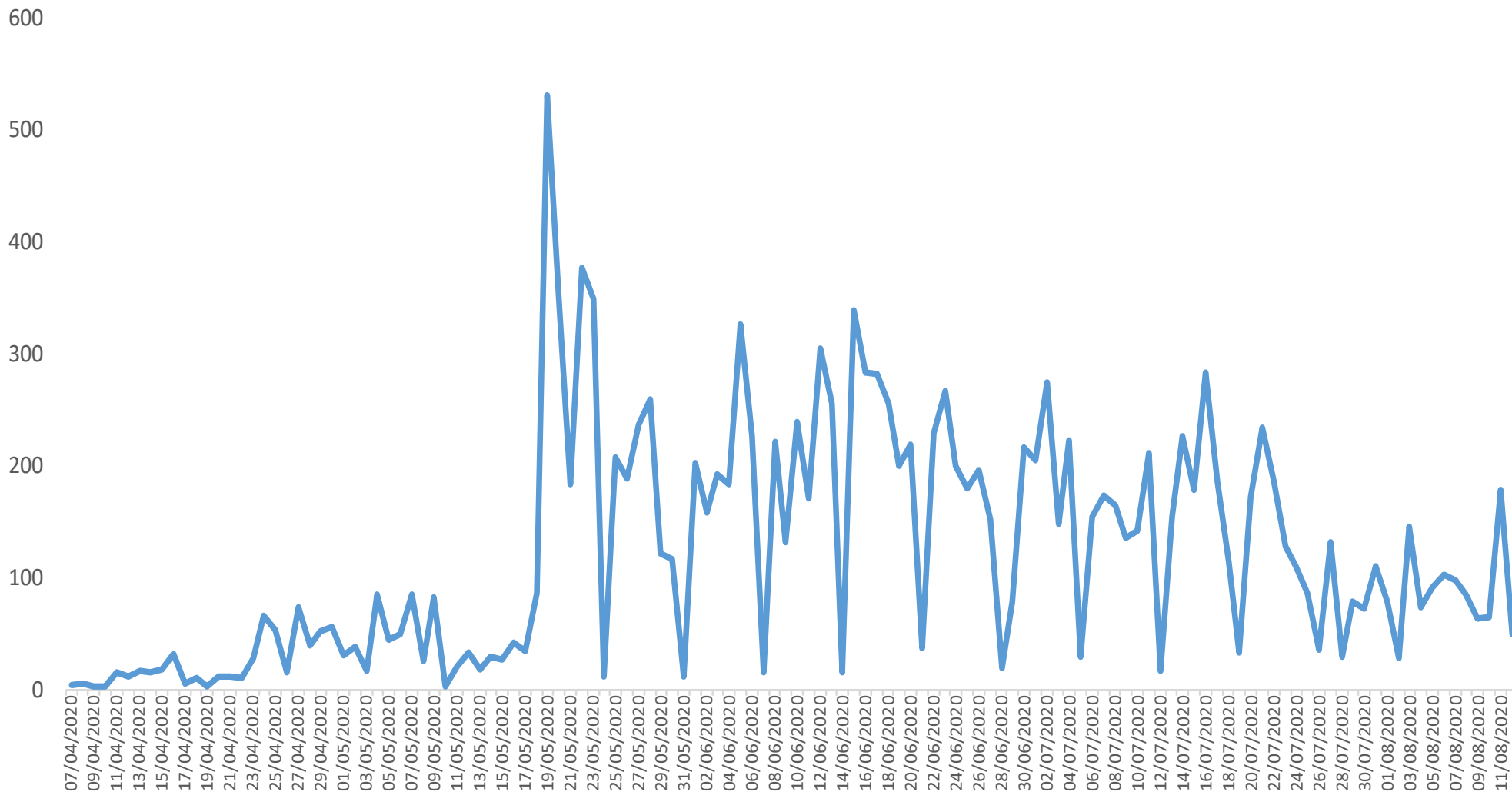
PERÚ

Ministerio de Salud

Centro Nacional de Epidemiología, Prevención y Control de Enfermedades

Casos confirmados asintomáticos de COVID-19 según fecha de notificación

Piura - 2020

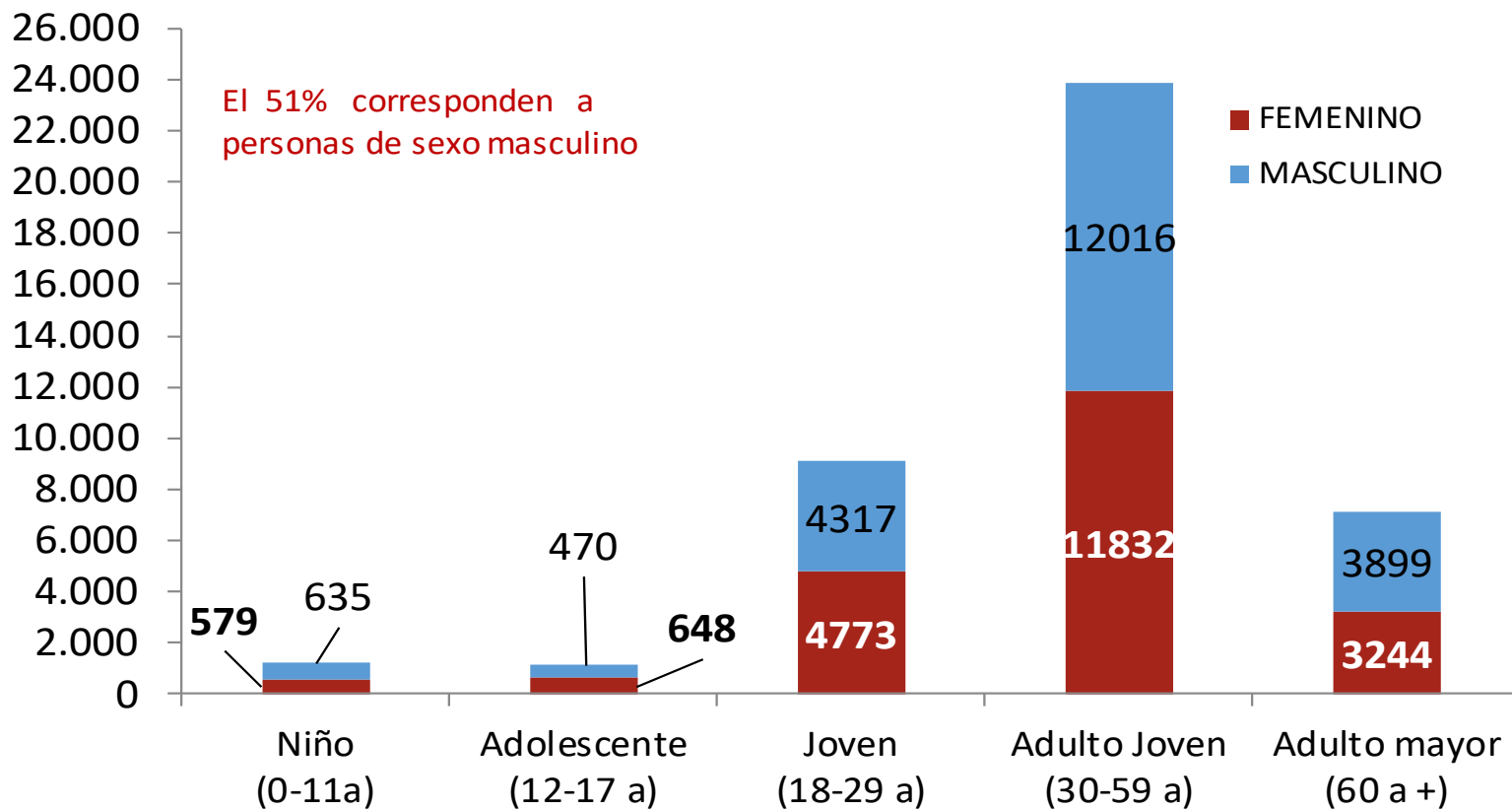


Casos confirmados COVID-19 según distritos

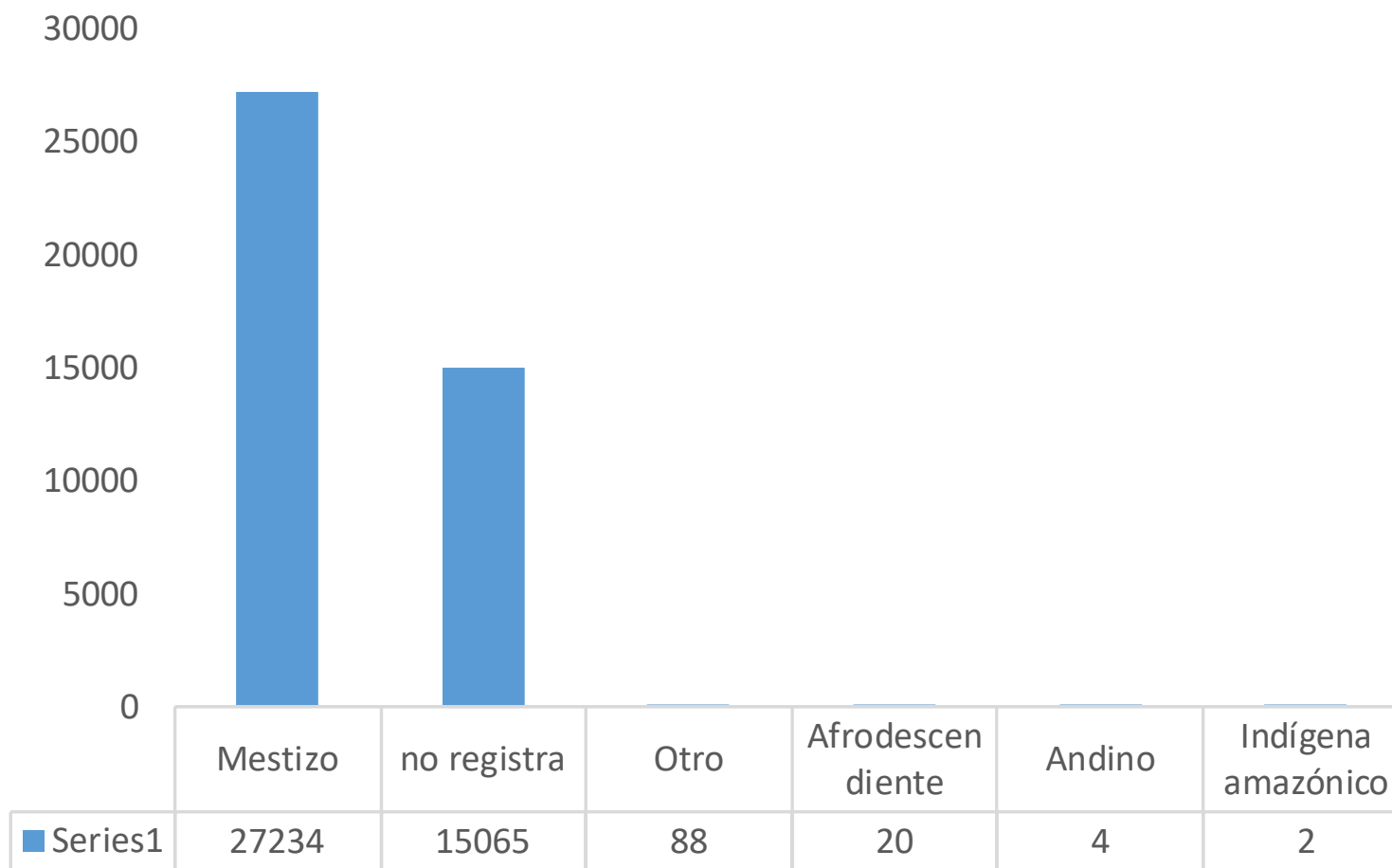
Piura - 2020

DISTRITO	SINTOMÁTICOS	ASINTOMÁTICOS	TOTAL	%	DISTRITO	SINTOMÁTICOS	ASINTOMÁTICOS	TOTAL	%
PIURA	3691	1857	5548	13,1%	BERNAL	99	52	151	0,4%
SULLANA	3430	1545	4975	11,7%	HUARMACA	95	207	302	0,7%
CASTILLA	3029	1438	4467	10,5%	SAPILLICA	89	40	129	0,3%
VEINTISÉIS DE OCTUBRE	2004	1185	3189	7,5%	PAIMAS	88	44	132	0,3%
CHULUCANAS	1775	901	2676	6,3%	AMOTAPE	87	3	90	0,2%
PAITA	1659	1034	2693	6,3%	VICHAYAL	81	41	122	0,3%
PARIÑAS2	1374	1508	2882	6,8%	BUENOS AIRES	62	28	90	0,2%
CATACAOS	1041	675	1716	4,0%	SAN JUAN DE BIGOTE	61	35	96	0,2%
BELLAVISTA	974	459	1433	3,4%	SUYO	60	78	138	0,3%
TAMBO GRANDE	687	282	969	2,3%	SANTA CATALINA DE MOSSA	57	1	58	0,1%
LA UNION	455	358	813	1,9%	LOBITOS	46	37	83	0,2%
QUERECOTILLO	428	150	578	1,4%	LA MATANZA	45	59	104	0,2%
IGNACIO ESCUDERO	424	107	531	1,3%	TAMARINDO	44	9	53	0,1%
COLAN	413	88	501	1,2%	MONTERO	44	31	75	0,2%
MARCAVELICA	402	215	617	1,5%	FRIAS	43	63	106	0,2%
LA ARENA	368	193	561	1,3%	SAN MIGUEL DE EL FAIQUE	41	60	101	0,2%
SECHURA	347	331	678	1,6%	LANCONES	40	31	71	0,2%
LA HUACA	323	65	388	0,9%	SONDORILLO	38	18	56	0,1%
MIGUEL CHECA	261	89	350	0,8%	SALITRAL (Diresa Piura)	37	38	75	0,2%
HUANCABAMBA	247	298	545	1,3%	YAMANGO	33	60	93	0,2%
LA BREA	226	151	377	0,9%	LALAQUIZ	33	35	68	0,2%
EL ALTO	211	180	391	0,9%	RINCONADA LLICUAR	30	13	43	0,1%
LOS ORGANOS	198	108	306	0,7%	EL TALLAN	28	9	37	0,1%
VICE	178	131	309	0,7%	ARENAL	21	5	26	0,1%
LAS LOMAS	171	138	309	0,7%	EL CARMEN DE LA FRONTERA	19	46	65	0,2%
MORROPON	167	122	289	0,7%	CRISTO NOS VALGA	19	25	44	0,1%
AYABACA	164	157	321	0,8%	CHALACO	17	101	118	0,3%
SALITRAL (Luciano Castillo)	159	77	236	0,6%	JILILI	13	16	29	0,1%
MANCORA	129	42	171	0,4%	SANTO DOMINGO	12	26	38	0,1%
CURA MORI	116	62	178	0,4%	SONDOR	11	13	24	0,1%
PACAIPAMPA	116	115	231	0,5%	LAGUNAS	7	9	16	0,04%
BELLAVISTA DE LA UNION	116	42	158	0,4%	OTROS DEPARTAMENTOS	90	117	207	0,5%
CANCHAQUE	114	73	187	0,4%	TOTAL DEPARTAMENTO PIURA	26887	15526	42413	100%

Casos confirmados COVID-19 según etapa de vida Piura - 2020



Casos confirmados COVID-19 según etnia Piura - 2020

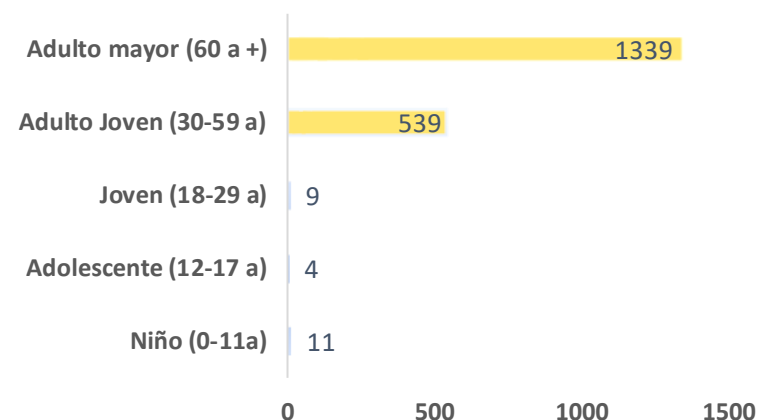


Defunciones confirmadas COVID-19 según distritos y grupo de edad

Piura - 2020

DISTRITO DE RESIDENCIA	DEFUNCIONES	LETALIDAD
PIURA	315	5,7
SULLANA	226	4,5
CHULUCANAS	210	7,8
PAITA	192	7,1
CASTILLA	185	4,1
VEINTISÉIS DE OCTUBRE	141	4,4
PARIÑAS	91	3,2
BELLAVISTA	68	4,7
CATACAOS	51	3,0
TAMBO GRANDE	44	4,5
SECHURA	40	5,9
LA UNION	26	3,2
QUERECOTILLO	23	4,0
MARCAVELICA	21	3,4
COLAN	20	4,0
LA HUACA	18	4,6
LA ARENA	17	3,0
LA BREA	14	3,7
IGNACIO ESCUDERO	14	2,6
LAS LOMAS	13	4,2
HUANCABAMBA	13	2,4
CURA MORI	11	6,2
HUARMACA	11	3,6
MANCORA	10	5,8
MIGUEL CHECA	9	2,6
MORROPON	9	3,1
VICHAYAL	9	7,4
LOS ORGANOS	8	2,6
SALITRAL (Luciano Castillo)	7	3,0
BUENOS AIRES	7	7,8
VICE	6	1,9
BERNAL	6	4,0
CANCHAQUE	6	3,2
SAN JUAN DE BIGOTE	5	5,2
AMOTAPE	5	5,6
AYABACA	5	1,6
EL ALTO	4	1,0
PACAIPAMPA	4	1,7
SAN MIGUEL DE EL FAIQUE	4	4,0
SAPILICA	3	2,3
BELLAVISTA DE LA UNION	3	1,9
MONTERO	3	4,0
LANCONES	3	4,2
LOBITOS	3	3,6
PAIMAS	2	1,5
JILILI	2	6,9
FRIAS	2	1,9
EL TALLAN	2	5,4
TAMARINDO	2	3,8
LA MATANZA	1	1,0
SUYO	1	0,7
SALITRAL (Diresa Piura)	1	1,3
SONDORILLO	1	1,8
OTROS DEPARTAMENTOS	5	2,4
Total general	1902	4,5

SEGÚN GRUPO DE EDAD	Nº CASOS	%	LETALIDAD
Niño (0 - 11 años)	11	0,6	0,91
Adolescentes (12 - 17 años)	4	0,2	0,36
Joven (18 - 29 años)	9	0,5	0,10
Adulto Joven (30 - 59 años)	539	28,3	2,26
Adulto Mayor (60 + años)	1339	70,4	18,75
Piura	1902	100,0	4,5
Según género			
Hombres	1269	66,7	5,9
Mujeres	633	33,3	3,0



** Se elimina registros duplicados



Hospitalizados COVID-19, Piura – 2020*

ESTABLECIMIENTO DE SALUD	FECHA	HOSPITALIZADO		UCI		ALTAS	
		TOTALES	DEL DÍA	TOTALES	DEL DÍA	TOTALES	DEL DÍA
HOSPITAL DE APOYO SANTA ROSA	12/08/2020	4299	102	153	16	2193	28
HOSPITAL DE APOYO SULLANA	12/08/2020	43	2	6	0	0	2
HOSPITAL LAS MERCEDES PAITA	12/08/2020	15	6			228	1
CLINICA MIRAFLORES	12/08/2020	122	5	45	6	105	0
HOSPITAL PRIVADO	12/08/2020	188	0	75	11	234	0
TOTAL		4667	115	279	33	2760	31