

Dirección Regional de Salud Piura Oficina de Epidemiología

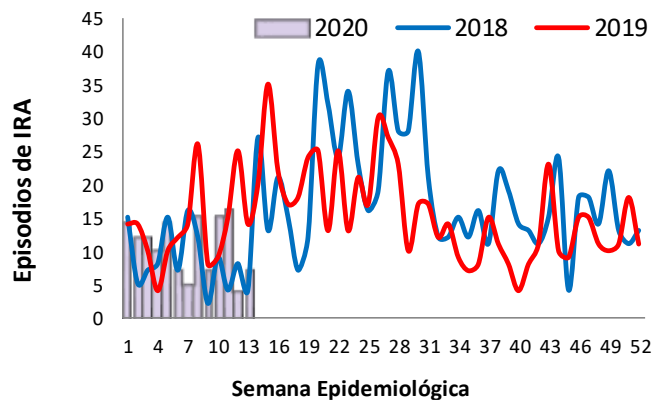


Sala de Situación Covid-19 en Piura

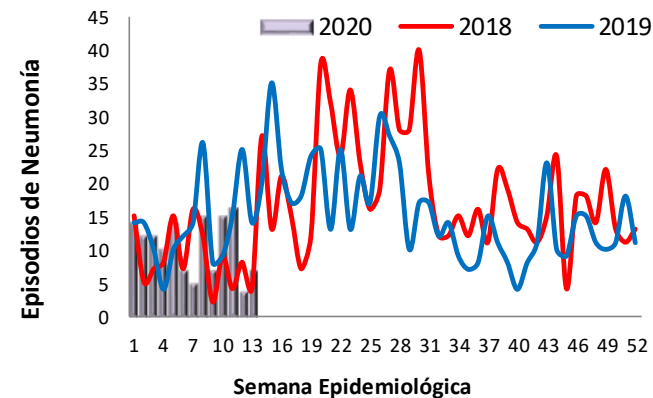
Semana Epidemiológica N° 16 -2020
(al 13 de abril)

Tendencia de los episodios de IRA y Neumonías, Piura (SE 12 – 2020)

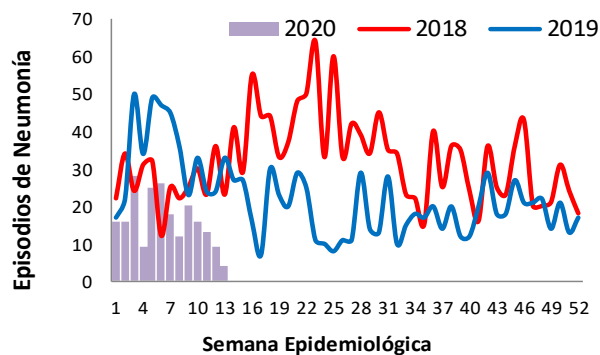
IRA < 5 años



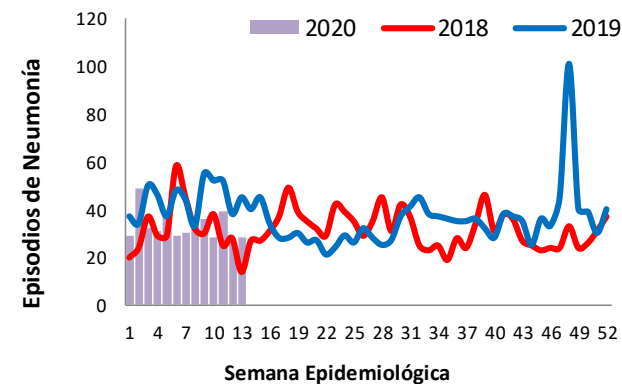
Neumonía < 5 años



Neumonía 5 – 59 años



Neumonía > 60 años





PERÚ

Ministerio de Salud

Dirección Regional de Salud Piura



PERÚ

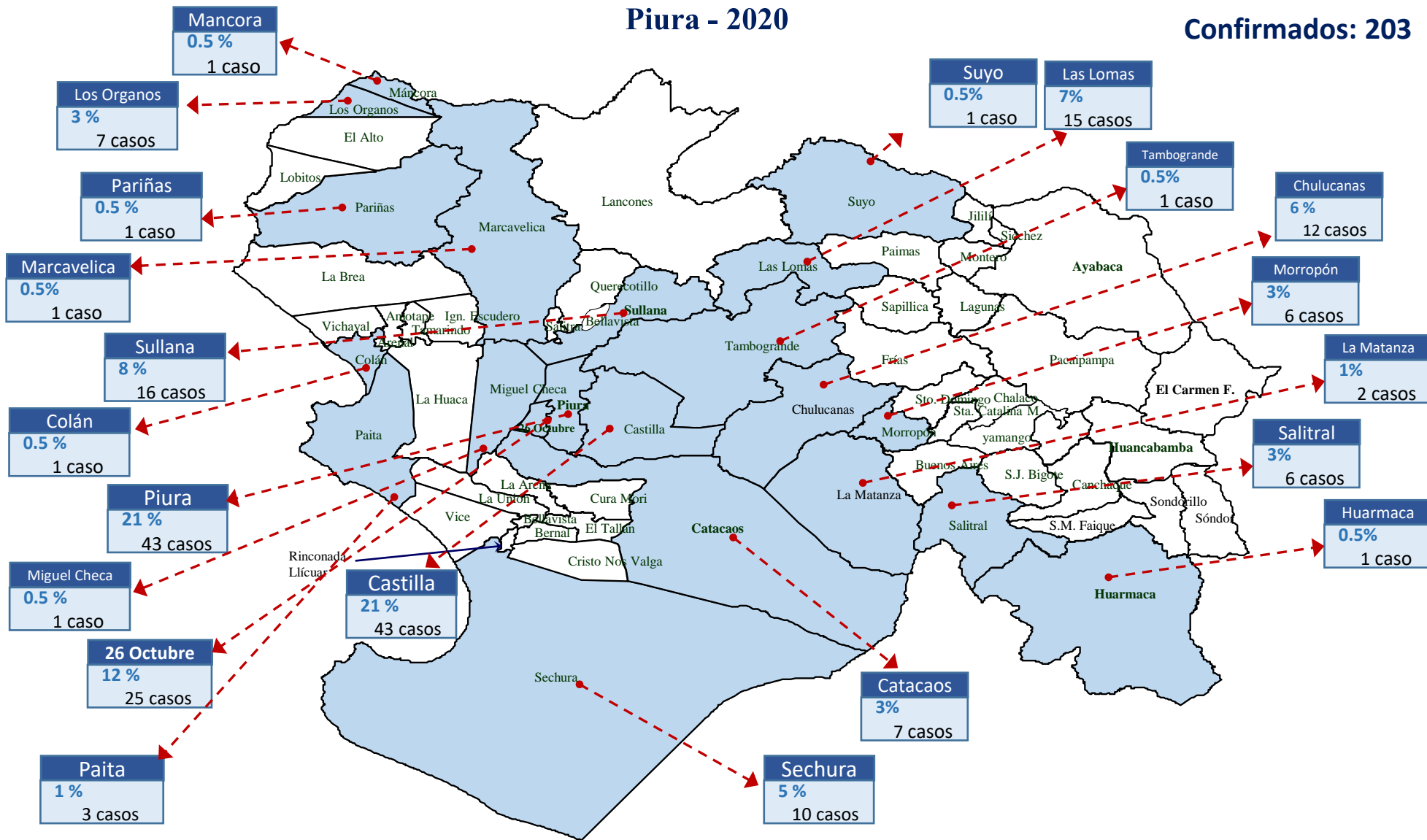
Ministerio de Salud

Centro Nacional de Epidemiología, Prevención y Control de Enfermedades

Casos confirmados de COVID-19 según distritos

Piura - 2020

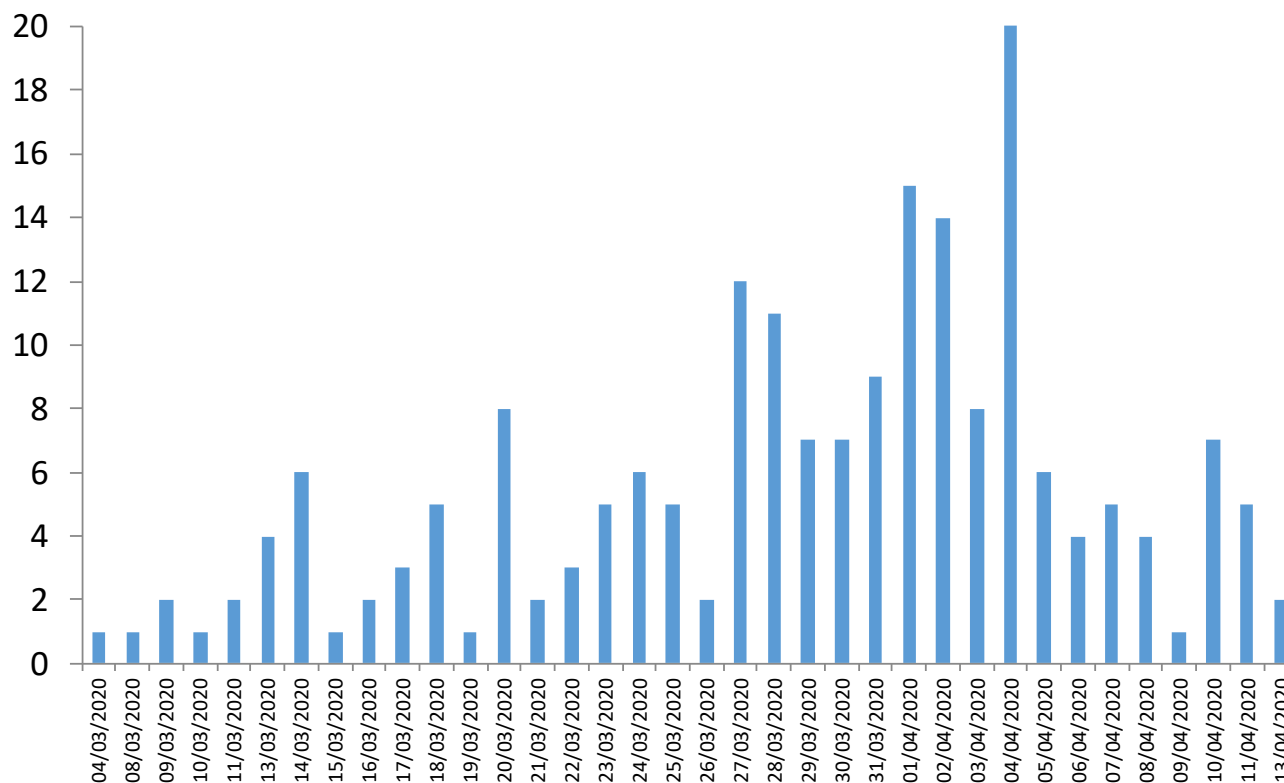
Confirmados: 203



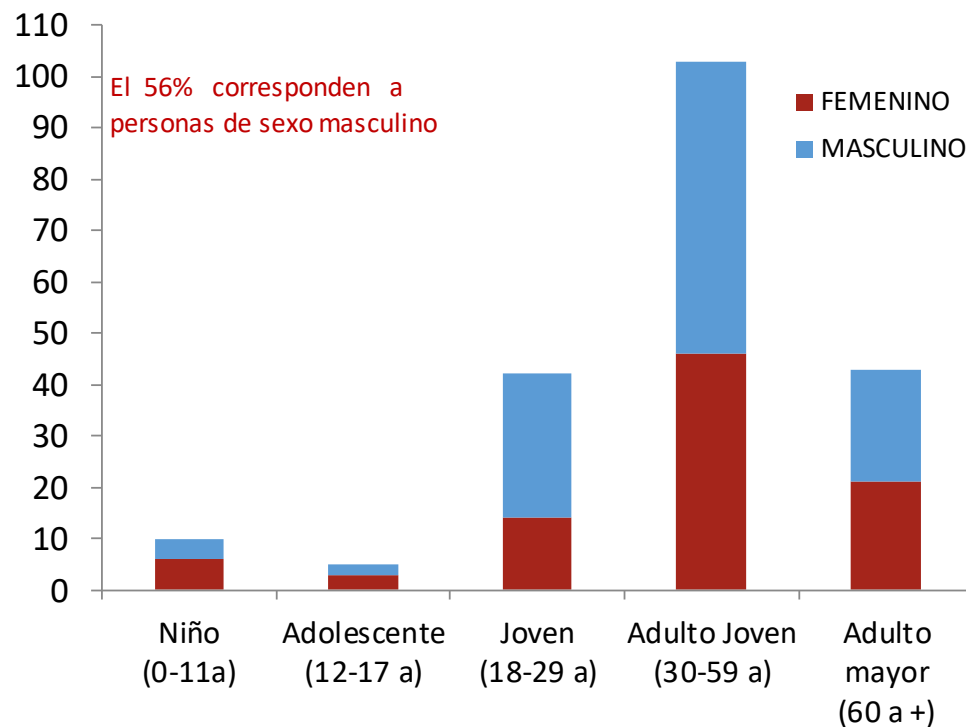
Fuente: DIRESA PIURA/OEPI. (*) SE 16 - 2020 (al 13/04/2020)

Casos confirmados de COVID-19 según fecha de inicio de síntomas

Piura - 2020

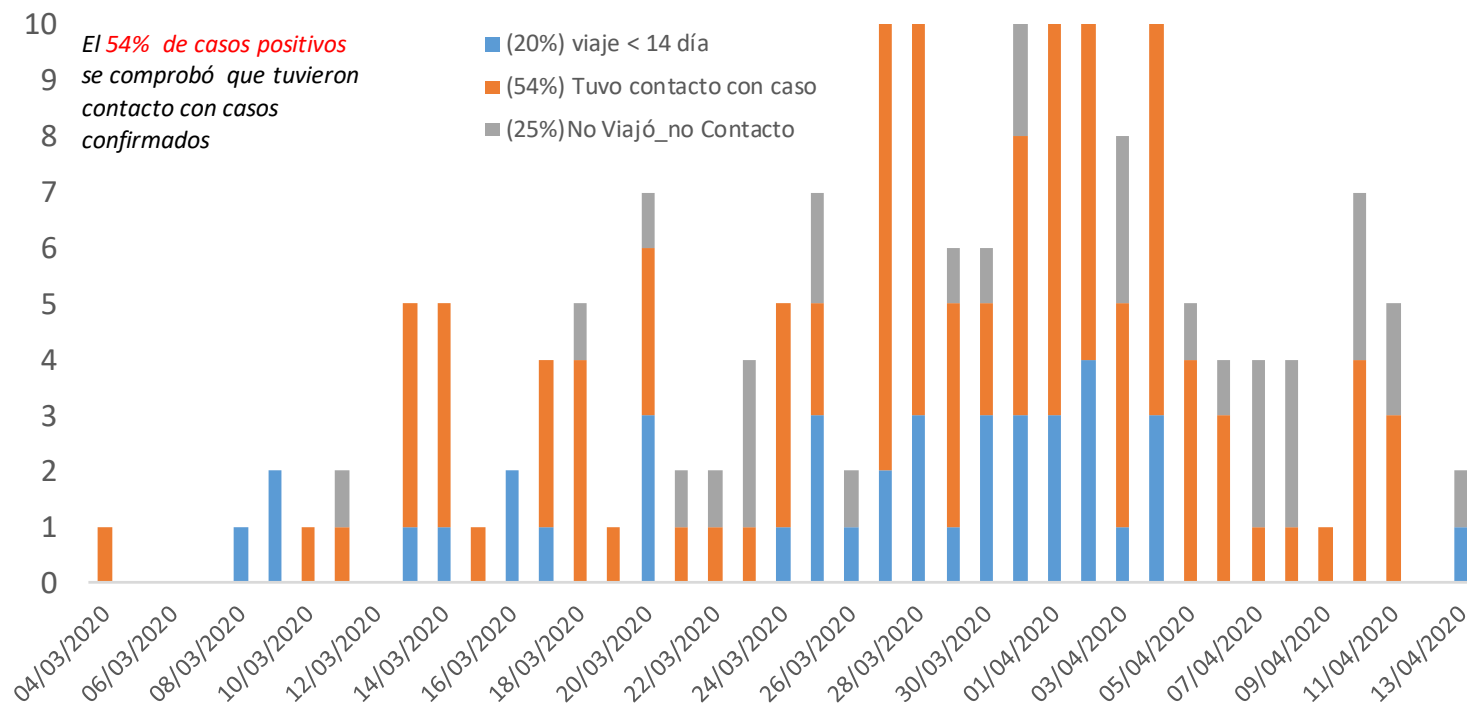


Casos confirmados de COVID-19 según etapa de vida Piura - 2020

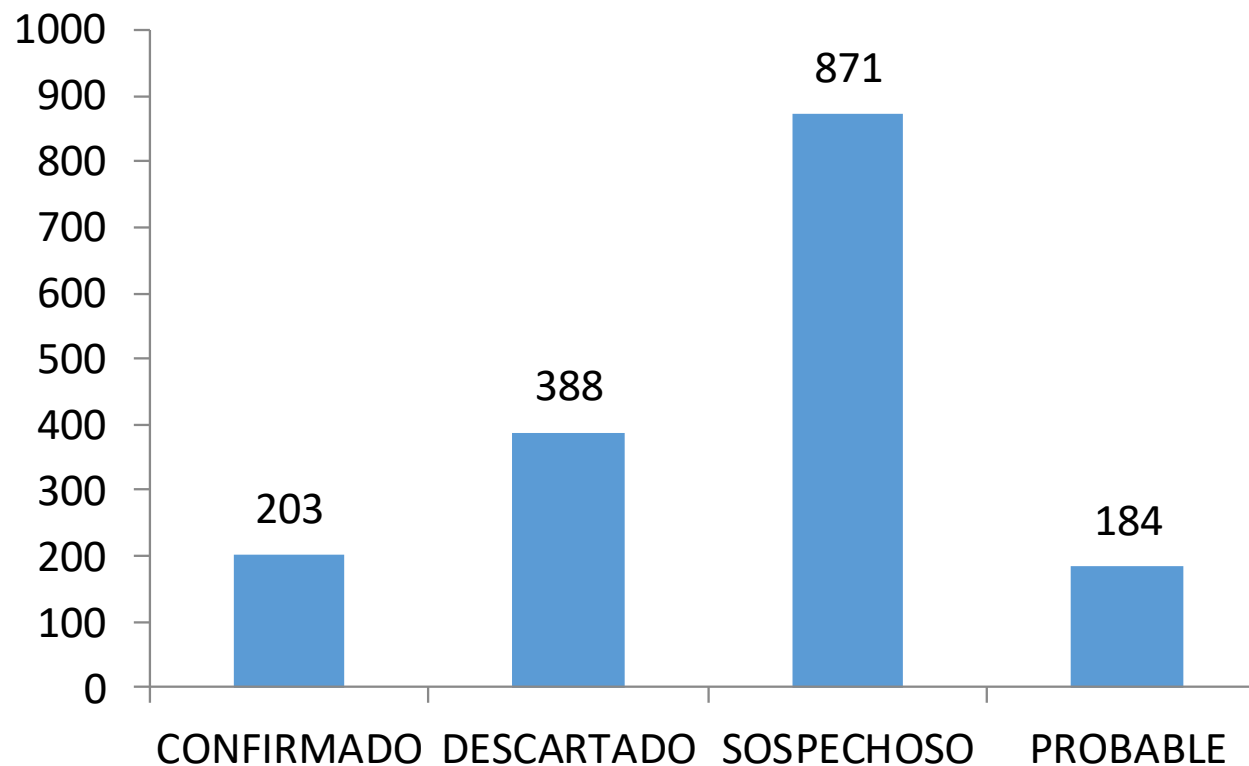


Distribución de casos positivos de COVID-19 según antecedentes

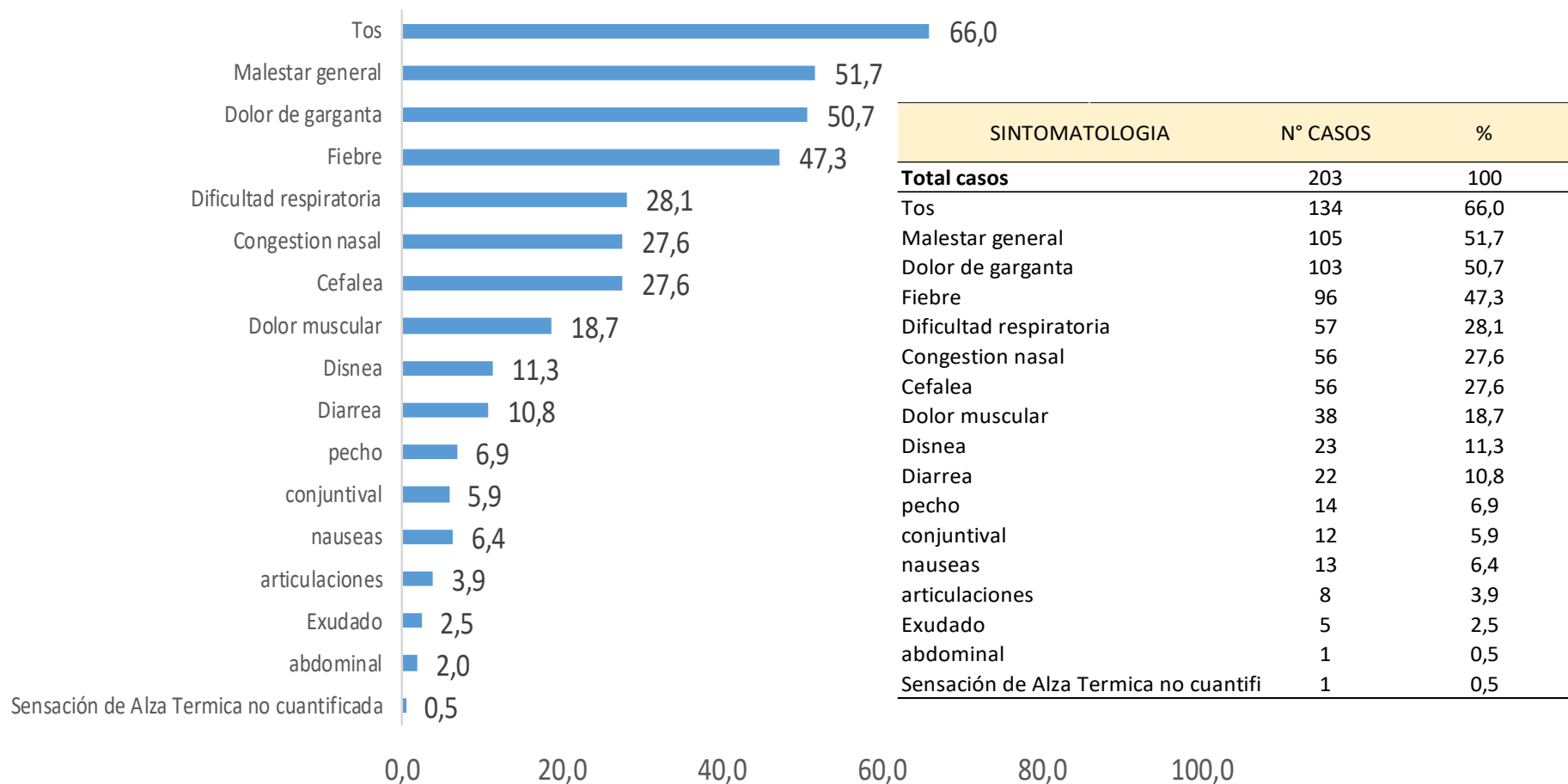
Piura – 2020*



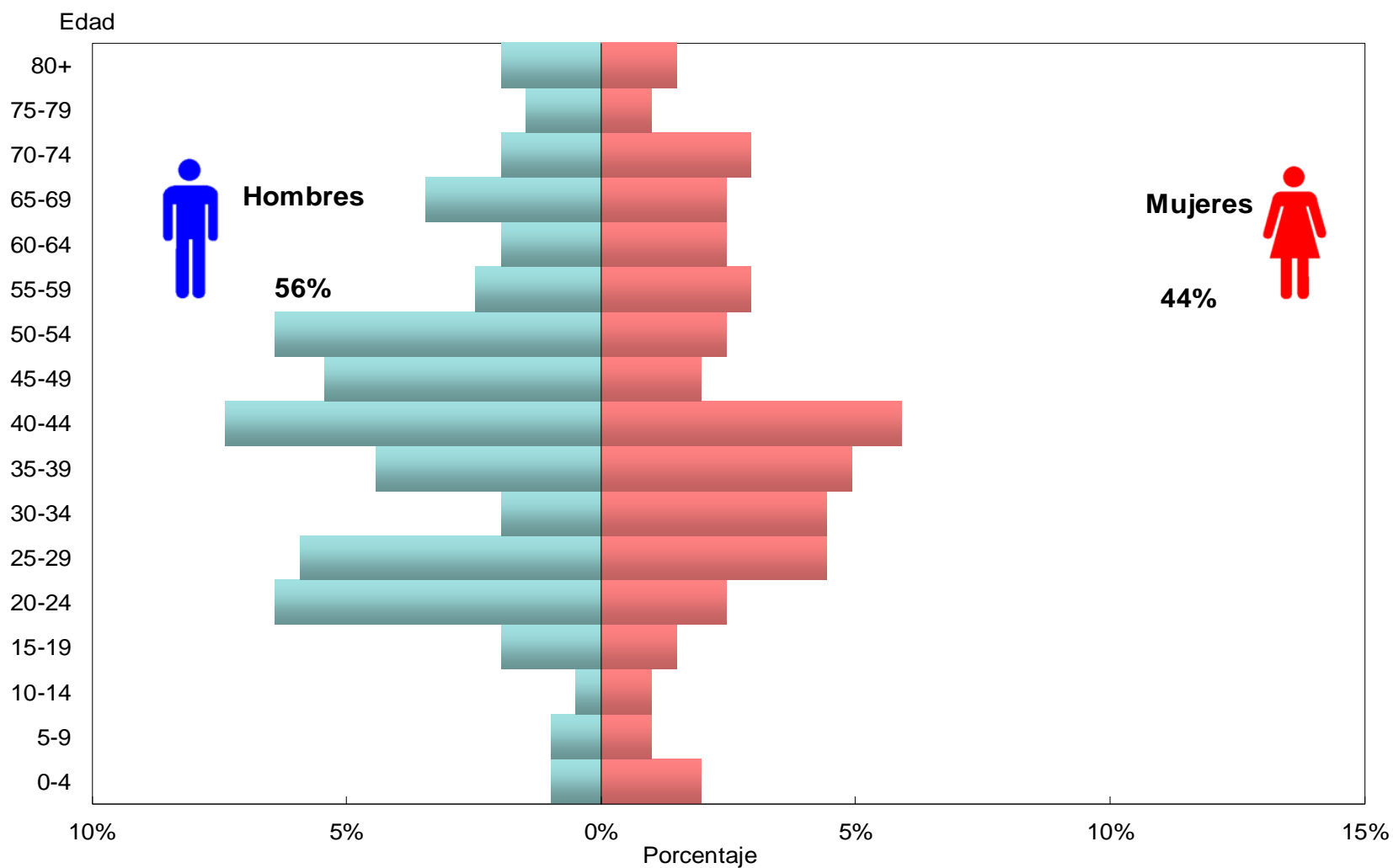
Casos de COVID-19 según tipo de diagnóstico Piura – 2020*



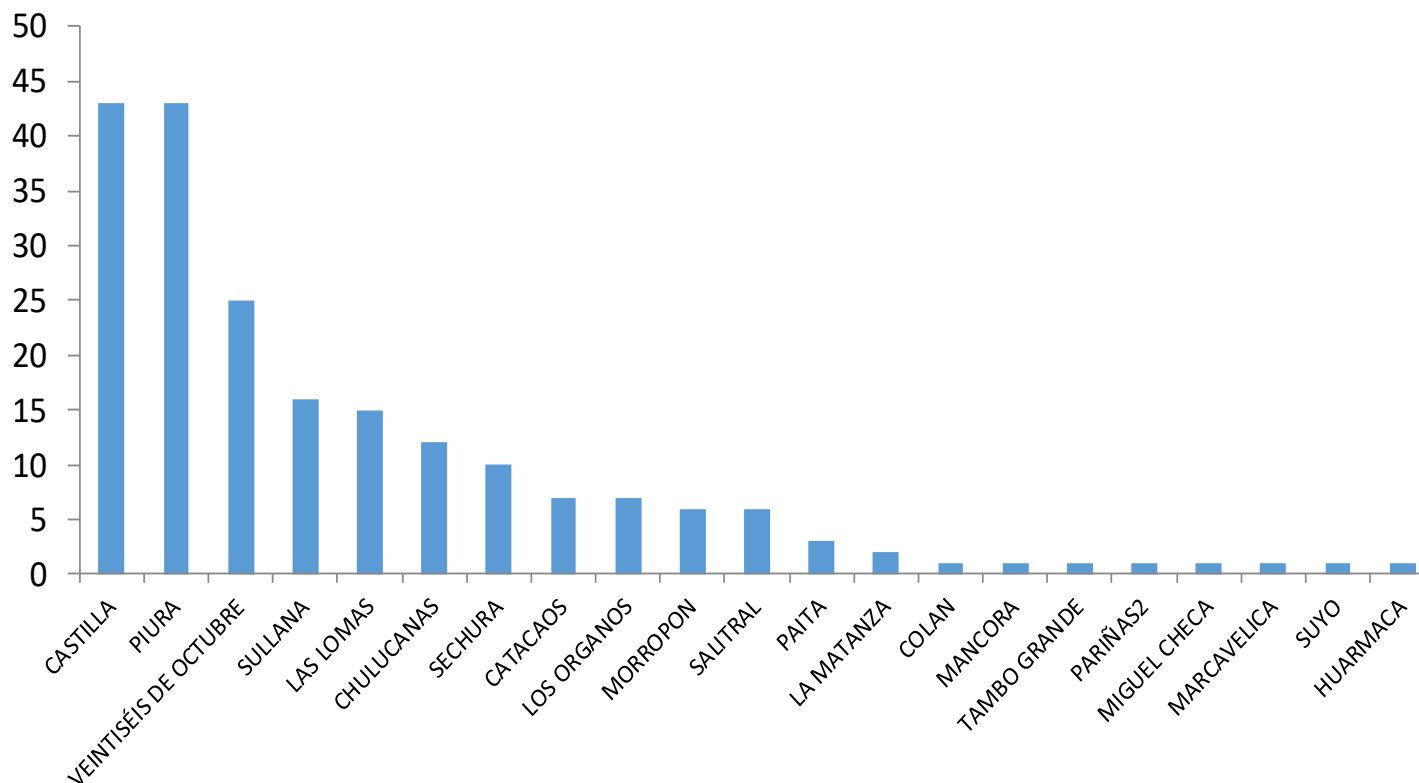
Características clínicas de casos positivos de COVID-19, Piura 2020*



Casos confirmados de COVID-19, según sexo y grupo de edad Piura 2020*



Casos confirmados de COVID-19 según distrito de residencia Piura - 2020



Defunción con resultado positivo de COVID-19, Piura – 2020*

N°	Edad	Sexo	Estancia Hospitalaria	Distrito residencia	Observación
1	80 años	M	6 días	MARCAVELICA	Contacto caso sospechoso
2	62 años	M	1 días	VEINTISÉIS DE OCTUBRE	
3	43 años	F	4 días	CASTILLA	
4	62 años	M	5 días	SULLANA	
5	67 años	M	1 días	VEINTISÉIS DE OCTUBRE	OBESIDAD MORBIDA
6	83 años	M		CASTILLA	
7	67 años	F		PIURA	
8	2 años	M		CHULUCANAS	
9	5 años	M	12 días	TAMBO GRANDE	
10	72 años	M		CASTILLA	
11	40 años	M	15 días	PIURA	GASTRITIS, GLAUCOMA
12	76 años	M	9 días	LAS LOMAS	
13	41 años	M	4 días	CASTILLA	OBESIDAD ASMA BRONQUIAL
14	43 años	M	4 días	VEINTISÉIS DE OCTUBRE	
15	43 años	M	4 días	PIURA	
16	42 años	M		SULLANA	
17	89 años	M		PIURA	OBESIDAD MORBIDAD
18	80 años	M	5 días	CASTILLA	



Ficha de reporte consolidado diario de COVID-19

Piura - 2020

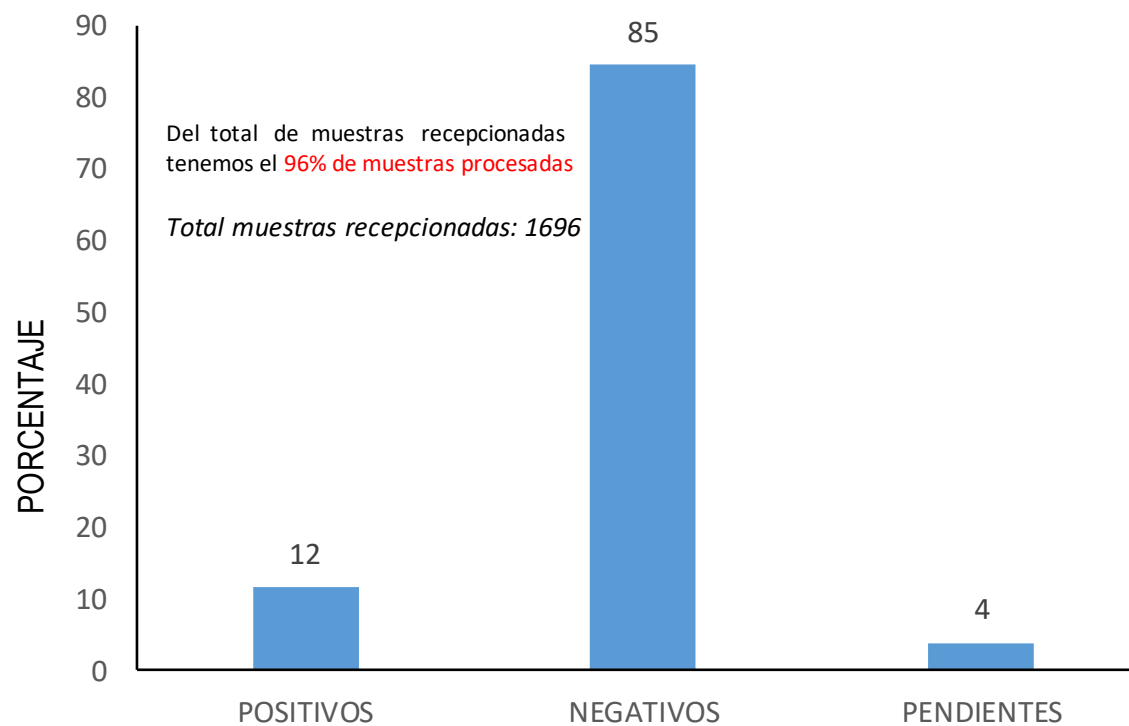
FECHA DE NOTIFICACION:

08/04/2020

DISA/DIRESA/GERESA: PIURA

SUB REGION	N° Casos Confirmados	Notificación Negativa			Total de casos sospechosos Covid-19 notificados	SEGUIMIENTO DEL CASO
		Total unidades notificantes	Total unidades que notifican sospechosos Covid-19	Total unidades que notificaron como negativa		
					Nº	
SRS PIURA - SECHURA	28	81	2	79	2	Caso del medio Piura, pendiente situación del caso.
SRS MORROPON-HUANCABAMBA	0	143	2	141	2	01 Referido del ES I-4 Huarmaca,(-) se ingresó al sistema
SRS LUCIANO CASTILLO	11	191	1	190	3	Ingresados al sistema, pendiente resultado.
DIRESA PIURA	39	415	5	410	7	

Total muestras procesadas según tipo de diagnóstico Piura – 2020*





Reporte de Llamadas de usuarios atendidos por covid-19 a través de la línea de atención Piura – 2020

ITEM	01/04/2020	02/04/2020	03/04/2020	04/04/2020	05/04/2020	06/04/2020	07/04/2020	08/04/2020	TOTAL
Nº DE LLAMADAS	9	18	7	13	19	24	40	29	159
Nº DE CASOS SOSPECHOSOS	5	10	6	6	10	14	20	11	82

Resumen de situación Covid-19 Piura 2020*

HOSPITAL COVID-19	CASOS COVID-19 HOSPITALIZADOS					CAMAS HOSPITALARIAS (ÁREAS DE EXPANSIÓN)						N° VENTILADORES MECÁNICOS COVID-19	N° VENTILADORES MECÁNICOS OCUPADOS
	CASOS SOSPECHOSOS	CASOS CONFIRMADOS	CASOS NEGATIVOS	CASOS PENDIENTES RESULTADOS	UCI	HOSPITALIZACIÓN			UCI				
						ASIGNADAS	OCUPADAS	DISPONIBLES	ASIGNADAS	OCUPADAS	DISPONIBLES		
HOSPITAL SANTA ROSA	53	10	0	43	1	130	53	77	2	1	1	5	1
HOSPITAL DE APOYO DE SULLANA	2	1	0	0	0	4	3	1	0	0	0	0	0
HOSPITAL CAYETANO HEREDIA	2	6	0	2	6	7	2	5	6	6	0	6	6
TOTAL	57	17	0	45	7	141	58	83	8	7	1	11	7
CALL CENTER LLAMADAS	AL 13 ABRIL 2020				ATENDIDAS: 1699	CASOS-VISITADOS: 450							

Personal de Salud afectado: 10 (2 hospitalizado, pronóstico reservado)



Resultados de laboratorio por Covid-19 Piura 2020*

	POSITIVOS	NEGATIVOS	PENDIENTES	TOTAL DE PRUEBAS RELIZADAS	
PRUEBA MOLECULAR (PCR)	99	350	68	449	
PRUEBAS RÁPIDAS	104	1143		1247	
TOTAL	203	1493	68	1696	Tasa de positividad: 11,9%
FALLECIDOS AL 13 ABRIL 2020 22:00hr	18				LETALIDAD 8,8%

Actividades realizadas por la DIRESA

- Formación del Comando COVID-19 con RGR N°133 el día 8 de abril de 2020.
- Servicio de atención médica de Urgencia: 105 traslados efectivos
- Seguimiento telefónico y presencial de casos sospechosos y contactos
- Equipos de respuesta rápida para cerco epidemiológico de pacientes COVID-19: 18
- Equipos de respuesta para seguimiento de pacientes COVID-19 con factores de riesgo: 5
- Implementación progresiva de áreas de expansión (Unidades Clínicas COVID-19) para la atención de pacientes COVID-19 (Segunda contención).
- Implementación del Hospital COVID-19 Santa Rosa (Tercera contención).
- Procesamiento de PCR y distribución de pruebas rápidas para diagnóstico.
- Seguimiento psicológico de familiares de fallecidos y casos confirmados.
- Formación del Equipo de respuesta humanitaria para manejo de cadáveres.