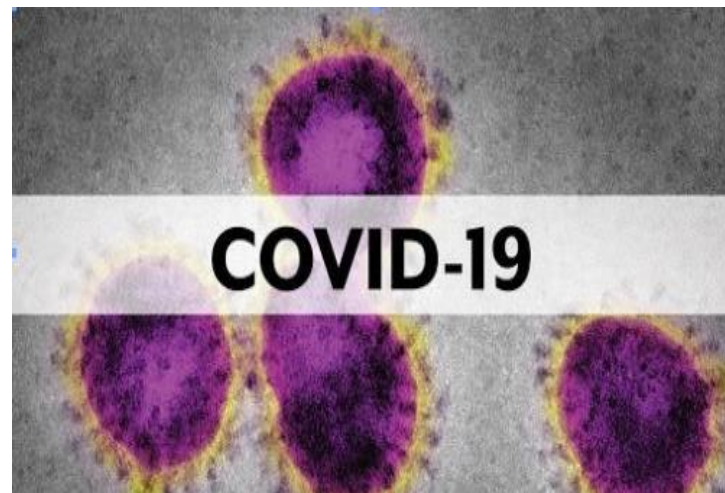


Dirección Regional de Salud Piura Oficina de Epidemiología

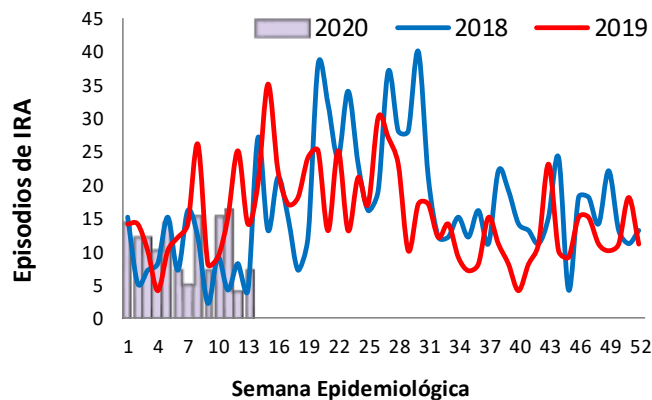


Sala de Situación Covid-19 en Piura

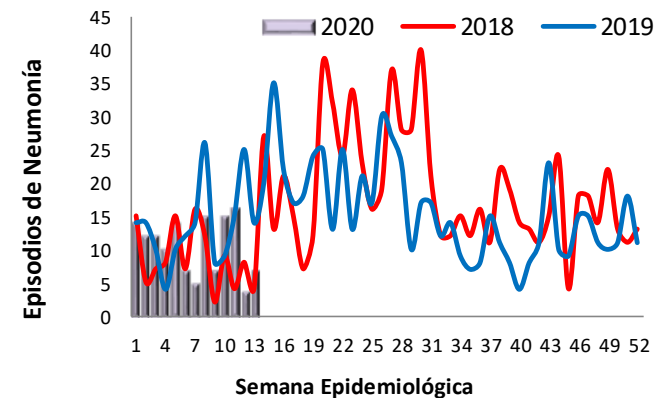
Semana Epidemiológica N° 20 -2020
(al 13 de mayo)

Tendencia de los episodios de IRA y Neumonías, Piura (SE 12 – 2020)

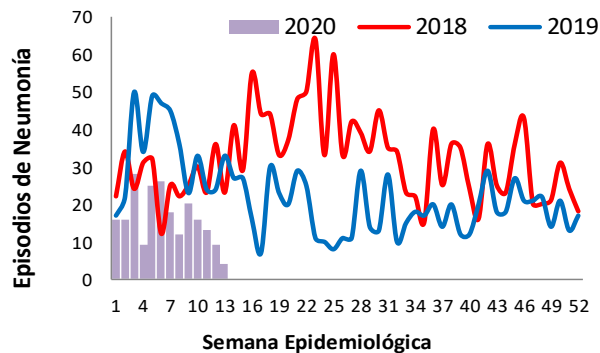
IRA < 5 años



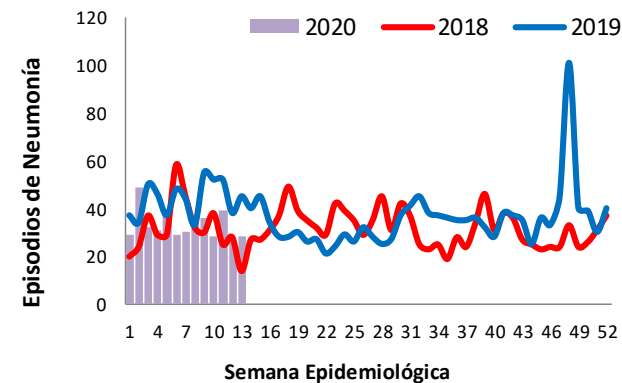
Neumonía < 5 años



Neumonía 5 – 59 años



Neumonía > 60 años

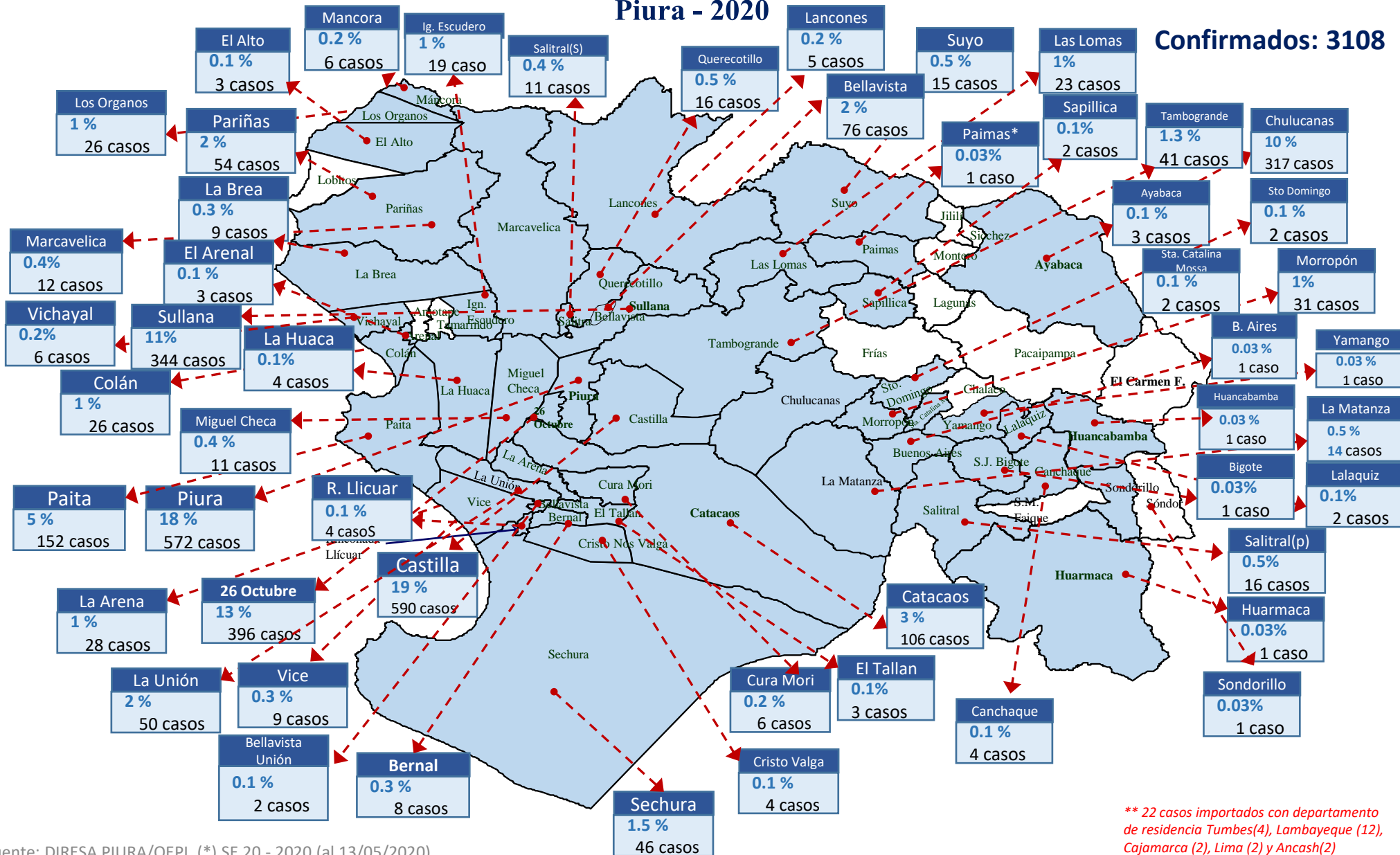




Casos confirmados de COVID-19 según distritos

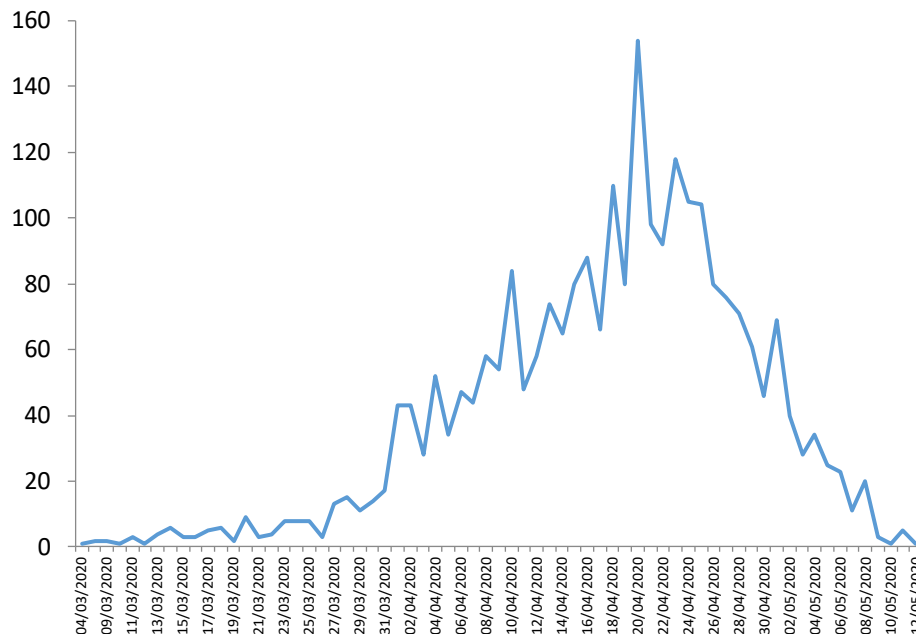
Piura - 2020

Confirmados: 3108

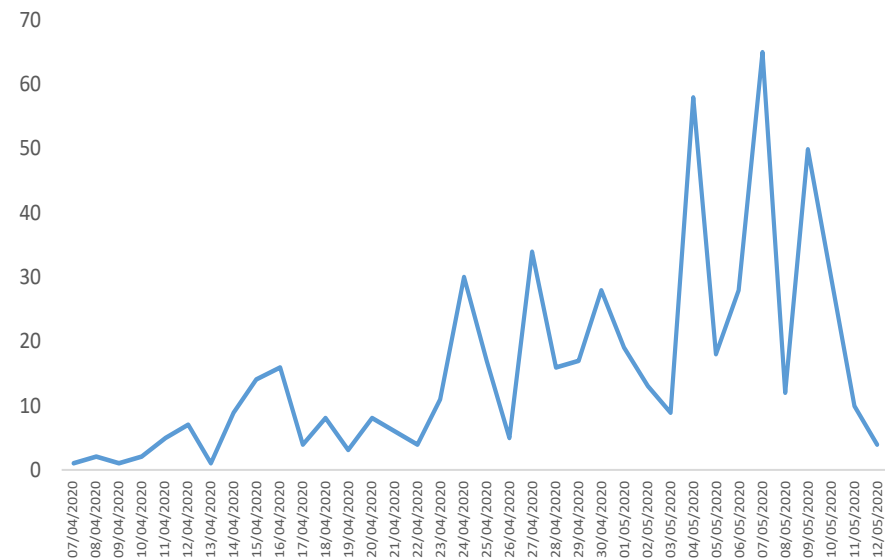


** 22 casos importados con departamento de residencia Tumbes(4), Lambayeque (12), Cajamarca (2), Lima (2) y Ancash(2)

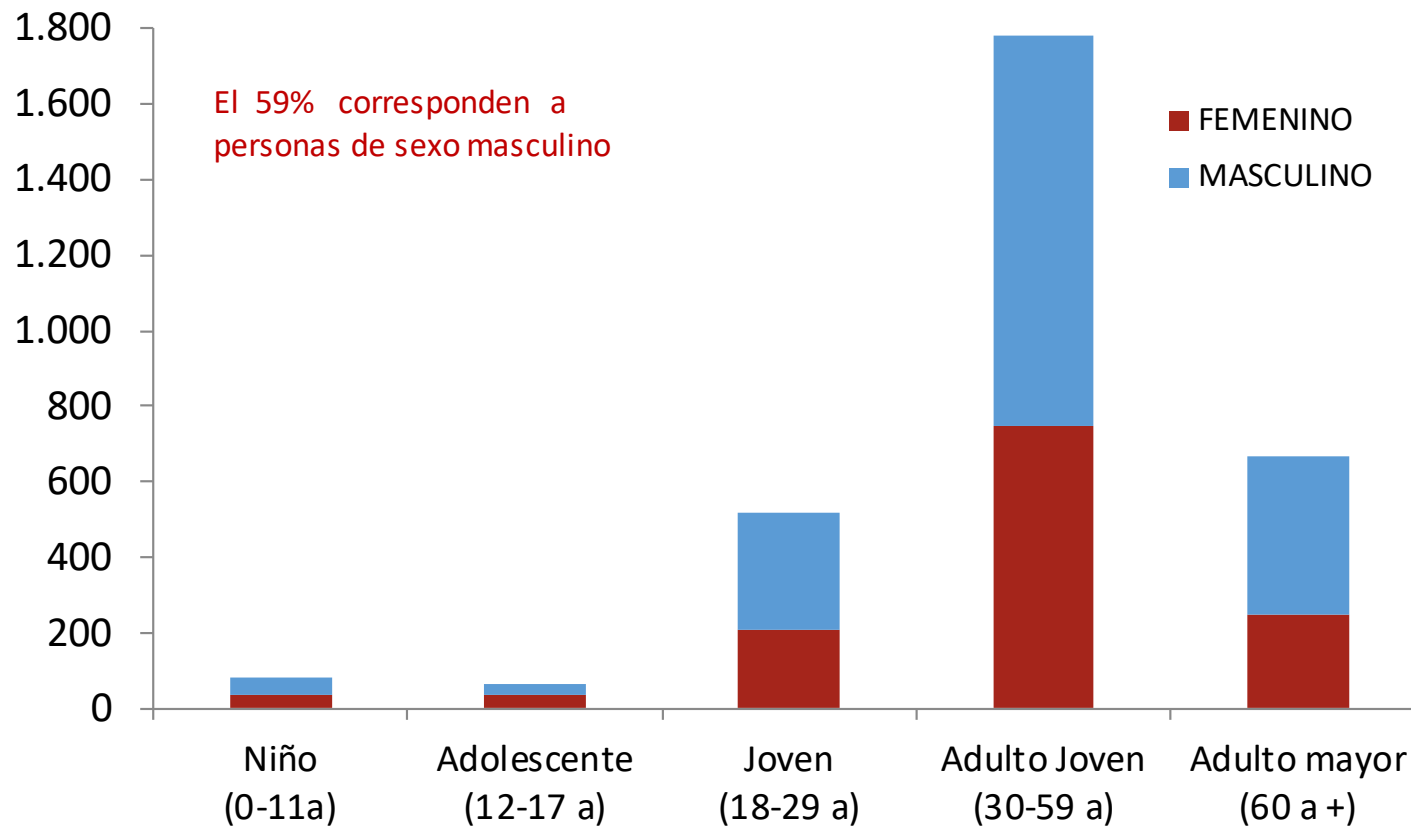
Casos confirmados de COVID-19 según fecha de inicio de síntomas Piura - 2020



Casos confirmados de COVID-19 asintomáticos según fecha de notificación Piura - 2020

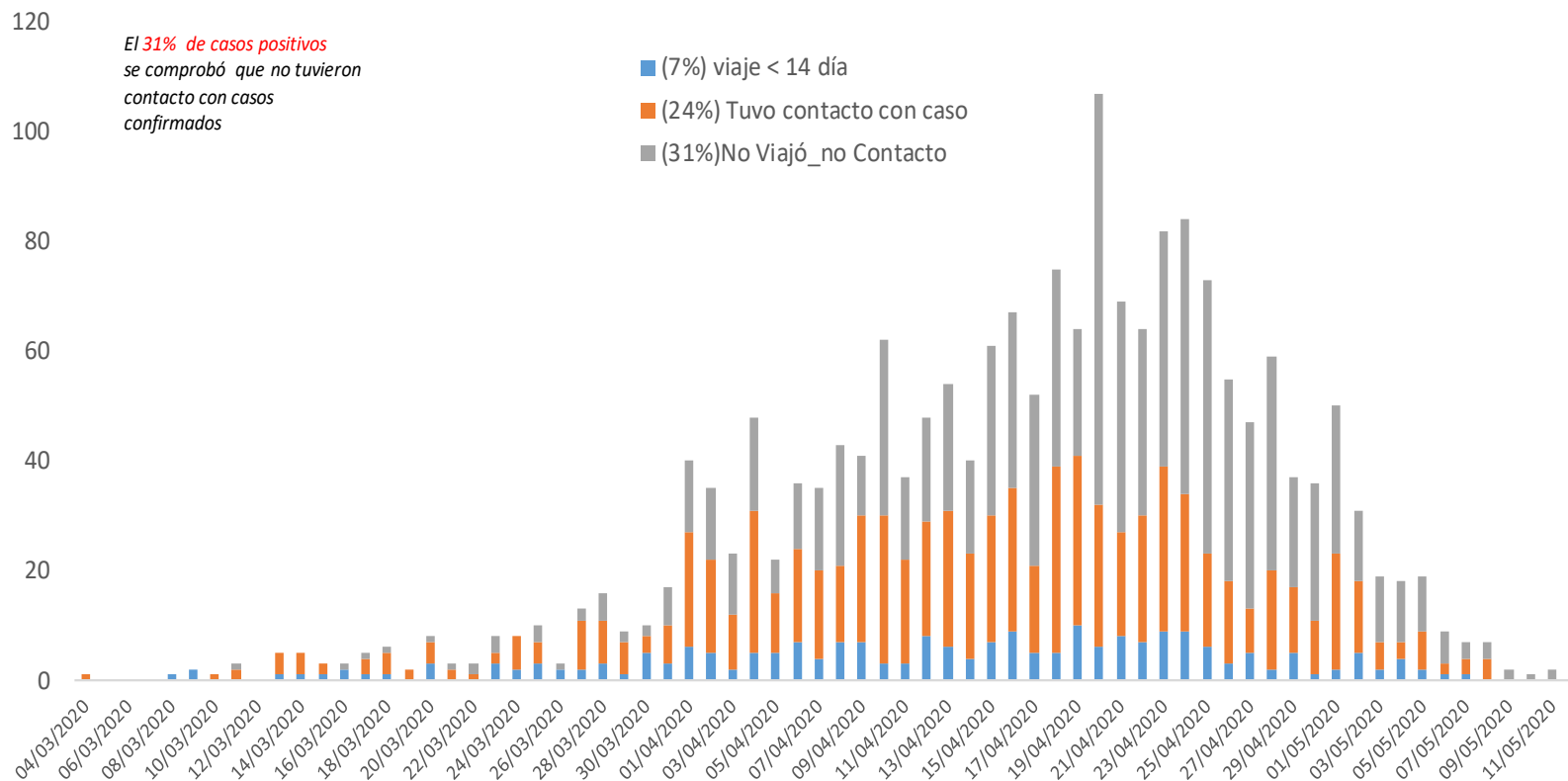


Casos confirmados de COVID-19 según etapa de vida Piura - 2020

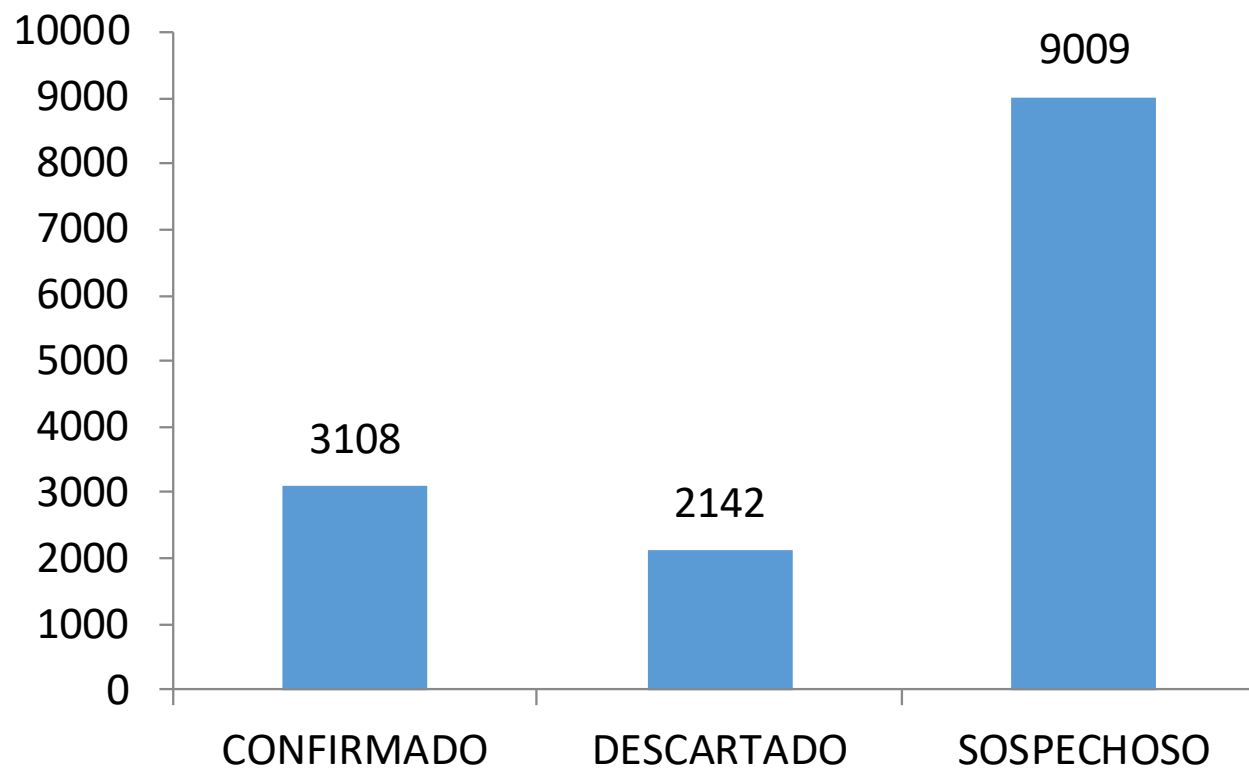


Distribución de casos positivos de COVID-19 según antecedentes

Piura – 2020*

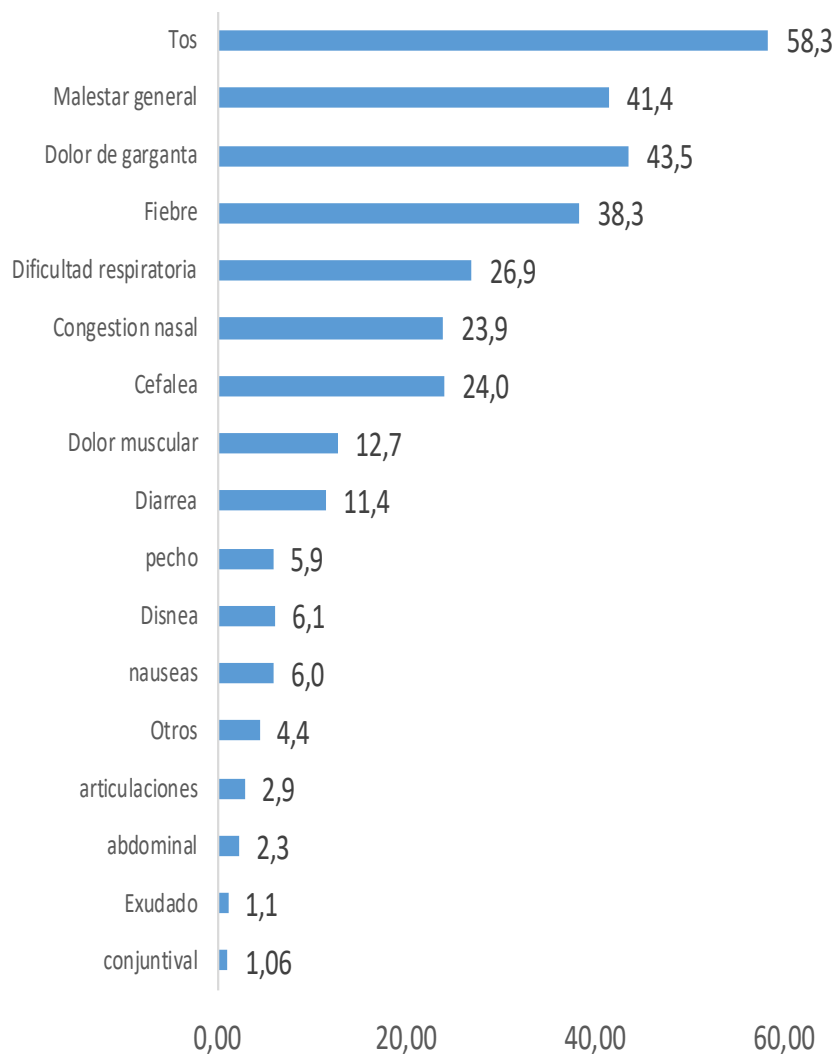


Casos de COVID-19 según tipo de diagnóstico Piura – 2020*



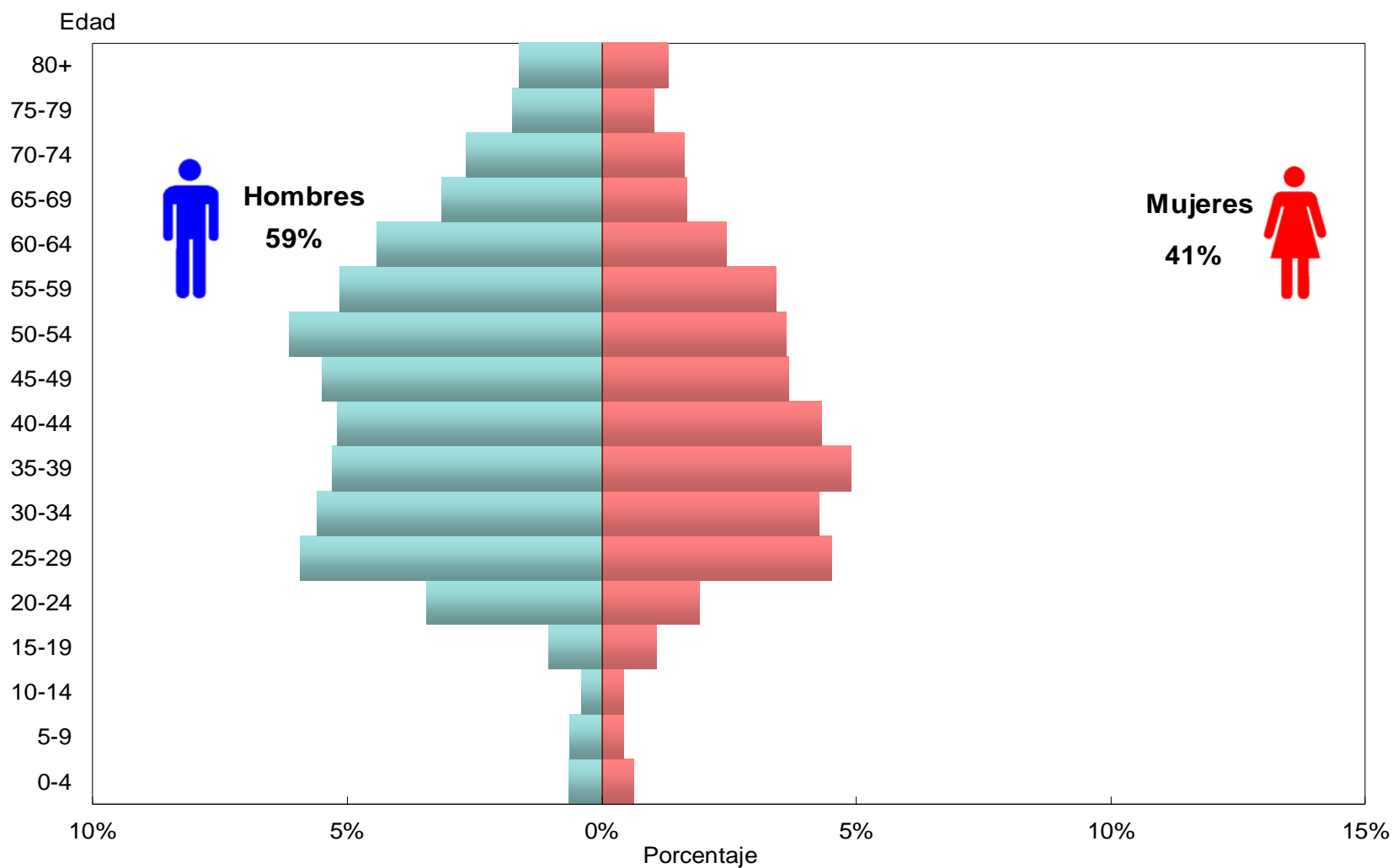
**20 casos en investigación

Características clínicas de casos positivos de COVID-19, Piura 2020*

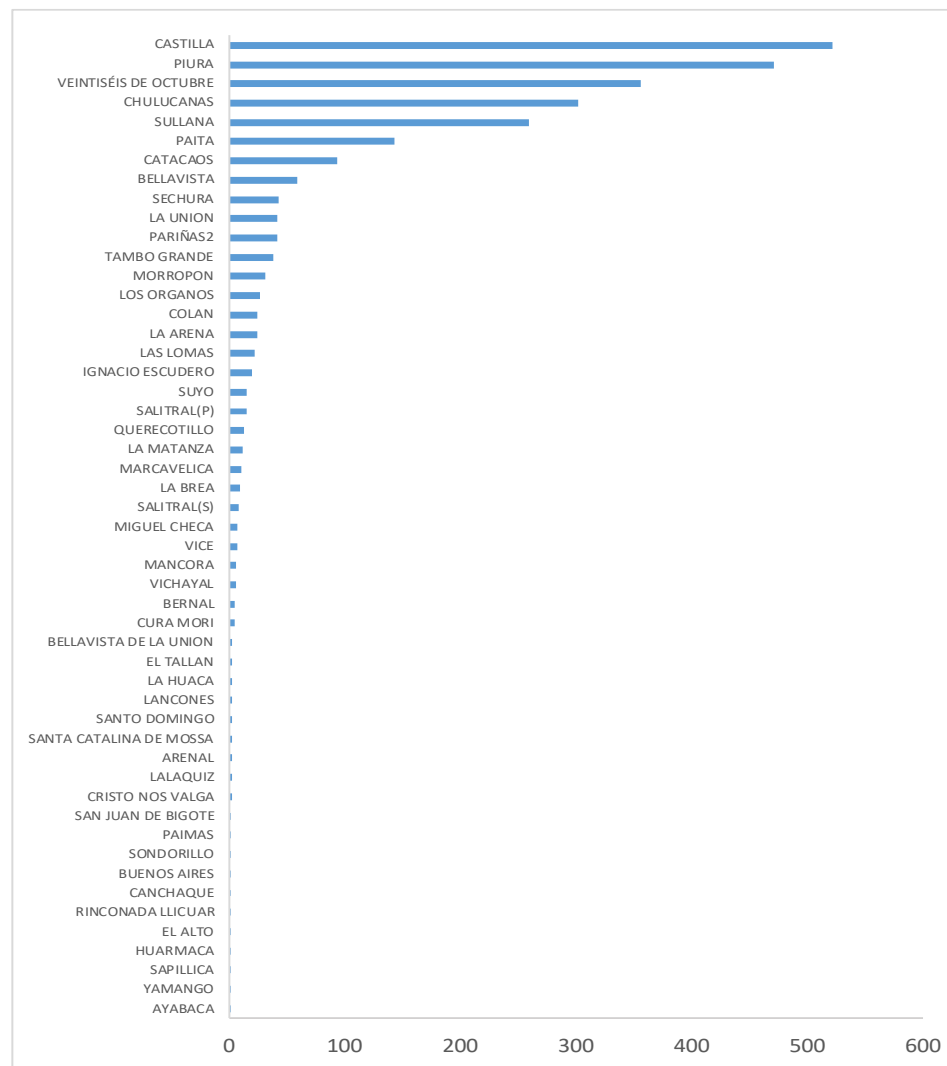


SINTOMATOLOGIA	N° CASOS	%
Total casos	3108	100
Tos	1813	58,3
Malestar general	1287	41,4
Dolor de garganta	1353	43,5
Fiebre	1191	38,3
Dificultad respiratoria	836	26,9
Congestion nasal	743	23,9
Cefalea	746	24,0
Dolor muscular	394	12,7
Diarrea	355	11,4
pecho	183	5,9
Disnea	189	6,1
nauseas	186	6,0
Otros	138	4,4
articulaciones	89	2,9
abdominal	72	2,3
Exudado	1	0,03
conjuntival	33	1,06

Casos confirmados de COVID-19, según sexo y grupo de edad Piura 2020*



Casos confirmados de COVID-19 según distrito de residencia Piura - 2020



Defunciones confirmadas de COVID-19, Piura – 2020*

DISTRITO DE RESIDENCIA	CONFIRMADO	LETALIDAD
PIURA	69	12,1
CASTILLA	69	11,7
VEINTISÉIS DE OCTUBRE	37	9,3
SULLANA	34	9,9
CHULUCANAS	25	7,9
PAITA	18	11,8
CATACAOS	12	11,3
BELLAVISTA	7	9,2
PARIÑAS	7	13,0
LA UNION	5	10,0
SECHURA	3	6,5
TAMBO GRANDE	3	7,3
MARCAVELICA	2	16,7
SALITRAL(P)	1	6,3
SALITRAL(S)	1	9,1
LA ARENA	2	7,1
LOS ORGANOS	2	7,7
LA BREA	2	22,2
LAS LOMAS	1	4,3
LANCONES	1	20,0
SAN JUAN DE BIGOTE	1	100,0
SAPILICA	1	50,0
VICE	1	11,1
VICHAYAL	1	16,7
LA MATANZA	1	7,1
QUERECOTILLO	1	6,3
Total general	307	9,9



Hospitalizados COVID-19, Piura – 2020*

ESTABLECIMIENTO DE SALUD	FECHA	HOSPITALIZADO		UCI		ALTAS	
		TOTALES	DEL DÍA	TOTALES	DEL DÍA	TOTALES	DEL DÍA
HOSPITAL DE APOYO SANTA ROSA	13/05/2020	1542	165	43	14	468	15
HOSPITAL DE APOYO SULLANA	13/05/2020	25	0			0	0
CLINICA MIRAFLORES	13/05/2020	46	11	10	5	22	0
CLINICA BELEN	13/05/2020	30	11	12	4	18	3
HOSPITAL PRIVADO	13/05/2020		18		5	16	0

Actividades realizadas por la DIRESA

- Servicio de atención médica de Urgencia: 505 atenciones covid
- En lo que va del año se registra en el hospital santa rosa 468 altas hospitalarias (área de hospitalización y triaje)
- Seguimiento telefónico y presencial de casos sospechosos y contactos
- Implementación de nuevos números telefónicos las 24 horas para consejería y guía sobre sintomáticos respiratorios.
- Equipos de respuesta rápida para cerco epidemiológico de pacientes COVID-19: 10
- Implementación progresiva de áreas de expansión (Unidades Clínicas COVID-19) para la atención de pacientes COVID-19 (Segunda contención).
- Implementación del Hospital COVID-19 Santa Rosa (Tercera contención).
- Procesamiento de PCR y distribución de pruebas rápidas para diagnóstico.
- Seguimiento psicológico de familiares de fallecidos y casos confirmados.
- Formación del Equipo de respuesta humanitaria para manejo de cadáveres.