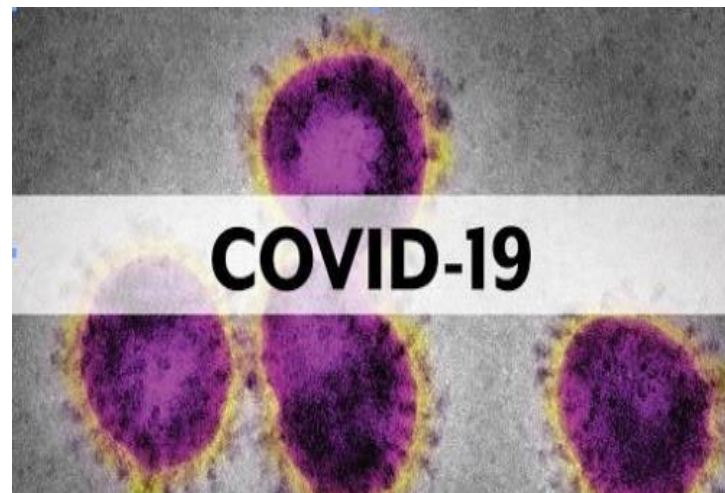


Dirección Regional de Salud Piura Oficina de Epidemiología



Sala de Situación Covid-19 en Piura

Semana Epidemiológica N° 33 -2020
(al 13 de agosto)



34,071

***¡PIURANOS VENCIERON
EL CORONAVIRUS!***

*Ellos se encuentran en etapa de recuperación
y aislamiento domiciliario; Asimismo se realiza
seguimiento de su evolución.*

**ALTAS
HOSPITALARIAS
5,938**

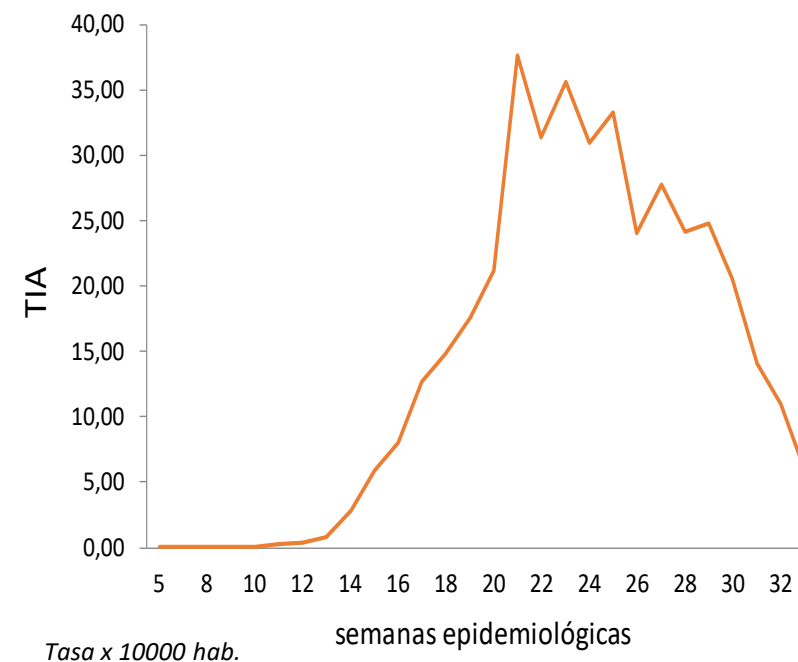
**RECUPERADOS:
28,133**

Tasa de incidencia de casos confirmados de COVID-19 según distritos

Piura - 2020

DISTRITO	TASA DE INCIDENCIA	DISTRITO	TASA DE INCIDENCIA
EL ALTO	499,4	SECHURA	143,5
LOBITOS	478,3	LA ARENA	136,6
COLAN	372,2	RINCONADA LLICUAR	129,2
MIGUEL CHECA	369,6	SANTA CATALINA DE MOSSA	126,7
AMOTAPE	347,1	MANCORA	118,4
ARENAL	343,0	CHALACO	117,6
BELLAVISTA	339,4	PAIMAS	115,8
PIURA	333,4	MONTERO	111,4
BELLAVISTA DE LA UNION	332,1	SUYO	108,7
SALITRAL (Luciano Castillo)	318,3	LAS LOMAS	105,8
CHULUCANAS	316,5	TAMARINDO	103,7
PARIÑAS2	308,7	CRISTO NOS VALGA	102,9
LA HUACA	298,1	SAN MIGUEL DE EL FAIQUE	102,4
LA BREA	292,1	BUENOS AIRES	101,7
LOS ORGANOS	291,3	SAPILLICA	96,2
CASTILLA	283,3	JILILI	94,3
PAITA	267,8	YAMANGO	89,3
SULLANA	256,3	CURA MORI	87,9
IGNACIO ESCUDERO	241,1	PACAIPAMPA	85,5
VICHAYAL	231,1	SALITRAL (Diresa Piura)	82,2
CATACAOS	215,0	EL TALLAN	76,8
QUERECOTILLO	207,9	AYABACA	75,8
CANCHAQUE	205,1	TAMBO GRANDE	74,3
VICE	199,4	LA MATANZA	74,2
VEINTISÉIS DE OCTUBRE	193,2	HUARMACA	66,4
MARCAVELICA	193,2	SONDORILLO	53,2
BERNAL	186,8	LANCONES	49,5
LA UNION	184,6	SANTO DOMINGO	46,8
MORROPON	184,3	FRIAS	44,6
HUANCABAMBA	161,6	EL CARMEN DE LA FRONTERA	42,4
SAN JUAN DE BIGOTE	147,8	SONDOR	26,5
LALAQUIZ	143,7	LAGUNAS	20,1
		DEPARTAMENTO PIURA	209,6

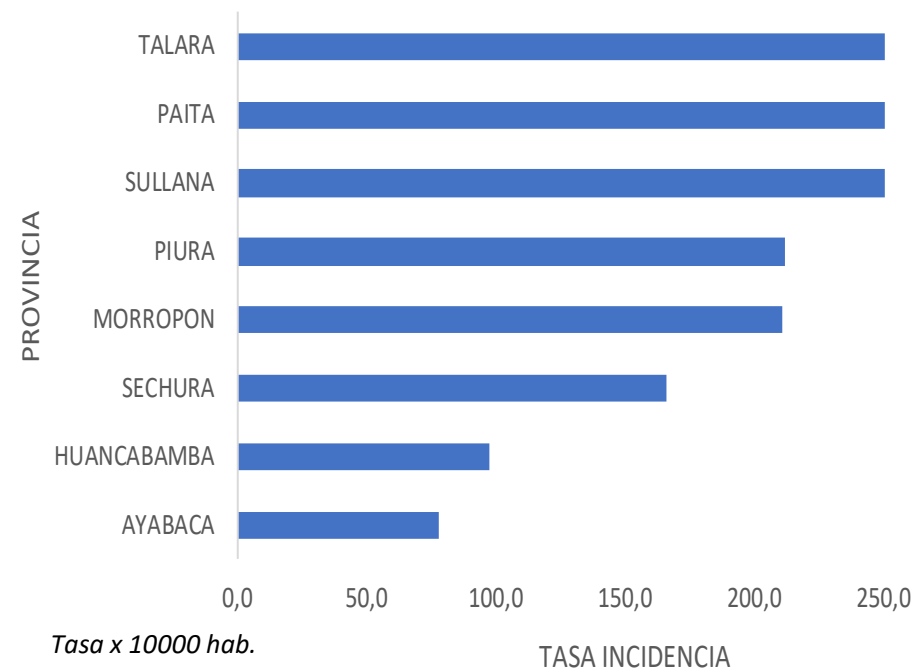
TASA DE INCIDENCIA SEGÚN SEMANAS EPIDEMIOLÓGICAS



Tasa de incidencia de casos confirmados de COVID-19 según provincias

Piura - 2020

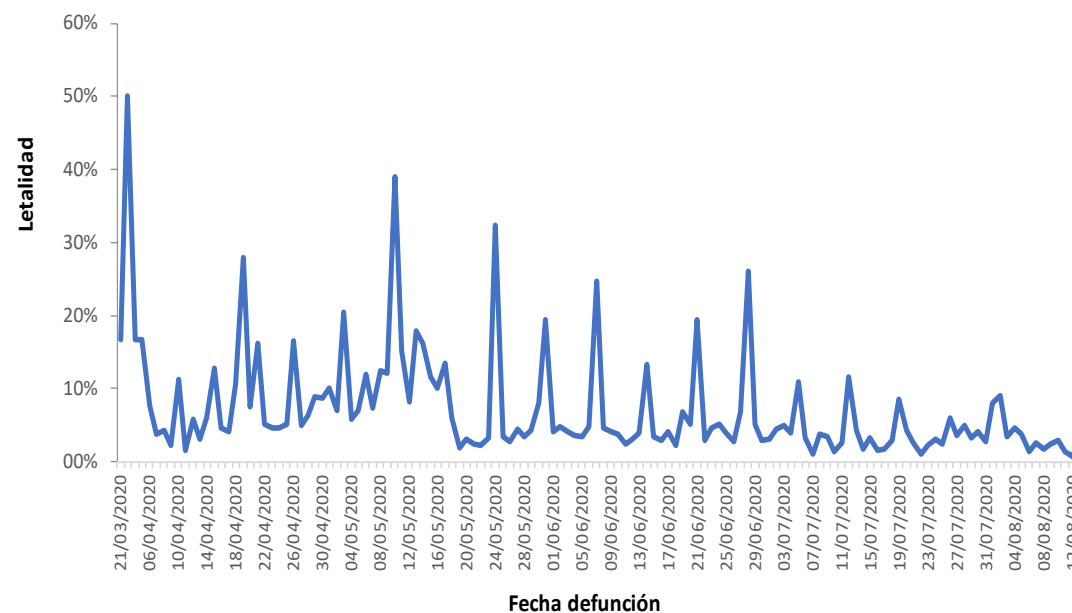
PROVINCIA	TASA DE INCIDENCIA
TALARA	299,7
PAITA	275,4
SULLANA	251,5
PIURA	212,0
MORROPON	211,0
SECHURA	166,2
HUANCABAMBA	97,4
AYABACA	77,9
TOTAL DEPARTAMENTO PIURA	209,6



Letalidad de casos confirmados de COVID-19 según provincias y fecha defunción

Piura - 2020

PROVINCIA	LETALIDAD
MORROPON	6,4%
PAITA	6,2%
PIURA	4,5%
SULLANA	4,2%
SECHURA	4,0%
TALARA	3,0%
HUANCABAMBA	2,6%
AYABACA	2,0%
Otros Departamentos	2,3%
Total general	4,4%

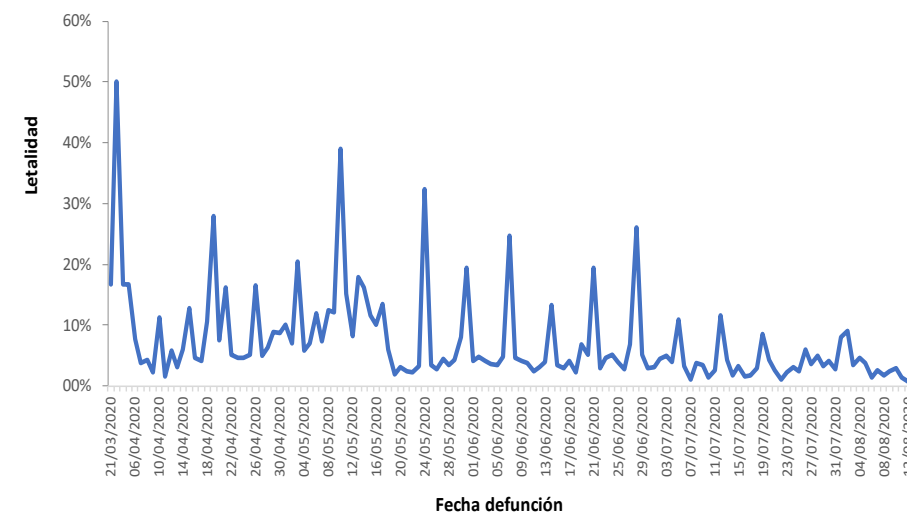




Letalidad de casos confirmados de COVID-19 según distritos y fecha defunción

Piura - 2020

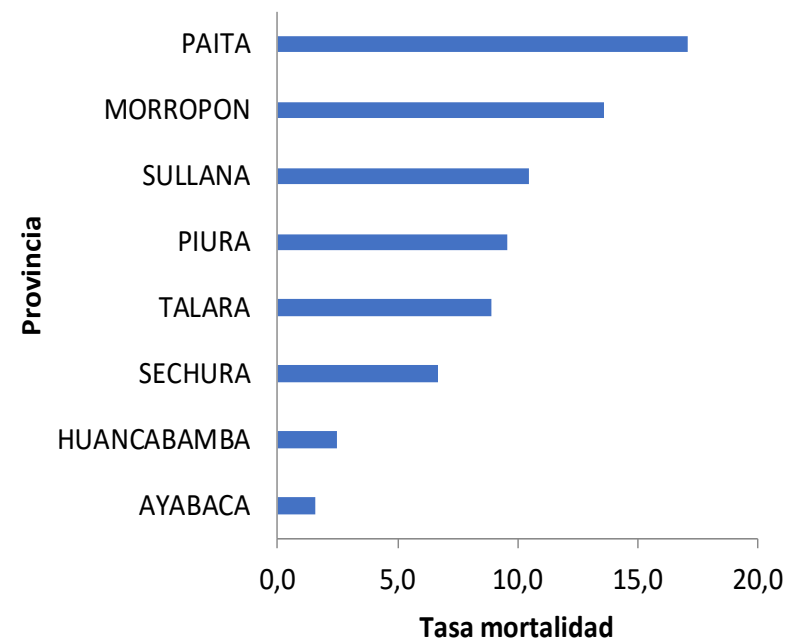
DISTRITO DE RESIDENCIA	LETALIDAD	DISTRITO DE RESIDENCIA	LETALIDAD
BUENOS AIRES	8,8	LA BREA	3,6
CHULUCANAS	7,9	MONTERO	3,6
VICHAYAL	7,3	MORROPON	3,4
PAITA	7,0	MARCAVELICA	3,4
JILILI	6,9	CANCHAQUE	3,2
CURA MORI	6,1	LA ARENA	3,2
SECHURA	6,0	LA UNION	3,1
MANCORA	5,9	SALITRAL (Luciano Castillo)	3,0
PIURA	5,6	PARIÑAS	2,9
AMOTAPE	5,6	CATACAOS	2,9
LAS LOMAS	5,1	LOS ORGANOS	2,6
EL TALLAN	4,8	IGNACIO ESCUDERO	2,6
BELLAVISTA	4,7	MIGUEL CHECA	2,5
SAN JUAN DE BIGOTE	4,6	HUANCABAMBA	2,4
LA HUACA	4,6	SAPILLICA	2,3
LOBITOS	4,6	PAIMAS	2,3
TAMBO GRANDE	4,5	VICE	1,9
SULLANA	4,5	BELLAVISTA DE LA UNION	1,9
VEINTISÉIS DE OCTUBRE	4,4	PACAIPAMPA	1,7
LANCONES	4,1	FRIAS	1,7
CASTILLA	4,1	SONDORILLO	1,6
BERNAL	4,0	AYABACA	1,6
QUERECOTILLO	3,9	SUYO	1,4
SAN MIGUEL DE EL FAIQUE	3,9	SALITRAL (Diresa Piura)	1,3
COLAN	3,9	EL ALTO	1,3
TAMARINDO	3,8	LA MATANZA	1,0
HUARMACA	3,6	OTROS DEPARTAMENTOS	2,3
		Departamento Piura	4,4



Tasa de Mortalidad de COVID-19 según distritos

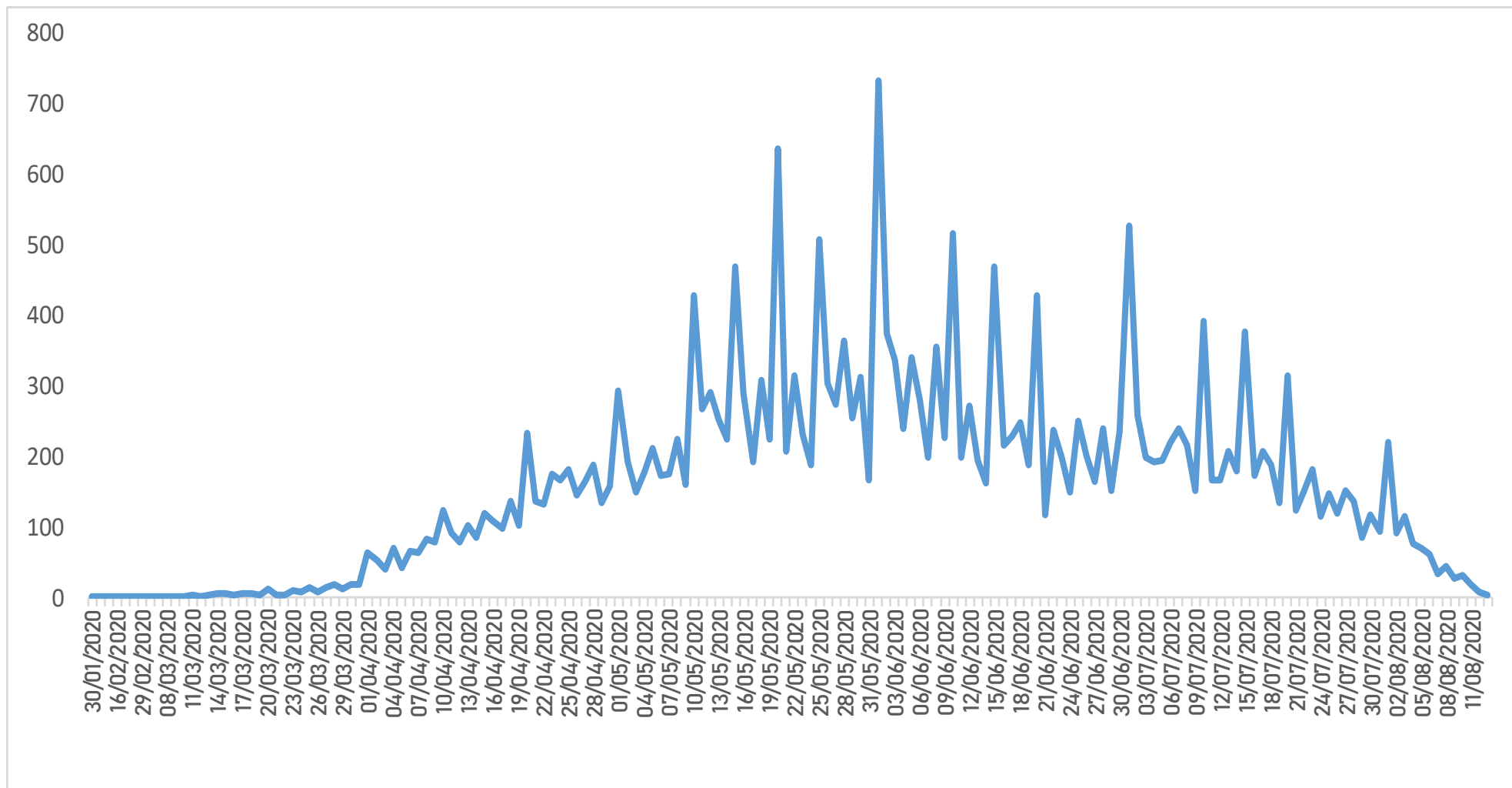
Piura - 2020

DISTRITO DE RESIDENCIA	TASA MORTALIDAD	DISTRITO DE RESIDENCIA	TASA MORTALIDAD
CHULUCANAS	24,9	MORROPON	6,4
LOBITOS	22,0	CATACAOS	6,3
AMOTAPE	19,3	IGNACIO ESCUDERO	6,3
PIURA	18,8	BELLAVISTA DE LA UNION	6,3
PAITA	18,7	LA UNION	5,8
VICHAYAL	16,9	LAS LOMAS	5,4
BELLAVISTA	16,0	CURA MORI	5,3
COLAN	14,4	LA ARENA	4,3
LA HUACA	13,8	MONTERO	4,0
CASTILLA	11,6	SAN MIGUEL DE EL FAIQUE	4,0
SULLANA	11,5	TAMARINDO	3,9
LA BREA	10,6	VICE	3,9
SALITRAL (Luciano Castillo)	9,4	HUANCABAMBA	3,9
MIGUEL CHECA	9,4	EL TALLAN	3,7
PARIÑAS	9,1	TAMBO GRANDE	3,3
BUENOS AIRES	8,9	PAIMAS	2,6
SECHURA	8,7	HUARMACA	2,4
VEINTISÉIS DE OCTUBRE	8,5	SAPILICA	2,2
QUERECOTILLO	8,2	LANCONES	2,0
LOS ORGANOS	7,6	SUYO	1,5
BERNAL	7,4	PACAIPAMPA	1,5
MANCORA	7,0	AYABACA	1,2
SAN JUAN DE BIGOTE	6,8	SALITRAL (Diresa Piura)	1,1
CANCHAQUE	6,5	SONDORILLO	0,8
MARCAVELICA	6,5	FRIAS	0,7
JILILI	6,5	LA MATANZA	0,7
EL ALTO	6,4	Total general	9,3



Casos confirmados de COVID-19 según fecha de inicio de síntomas

Piura - 2020





PERÚ

Ministerio de Salud

Dirección Regional de Salud Piura



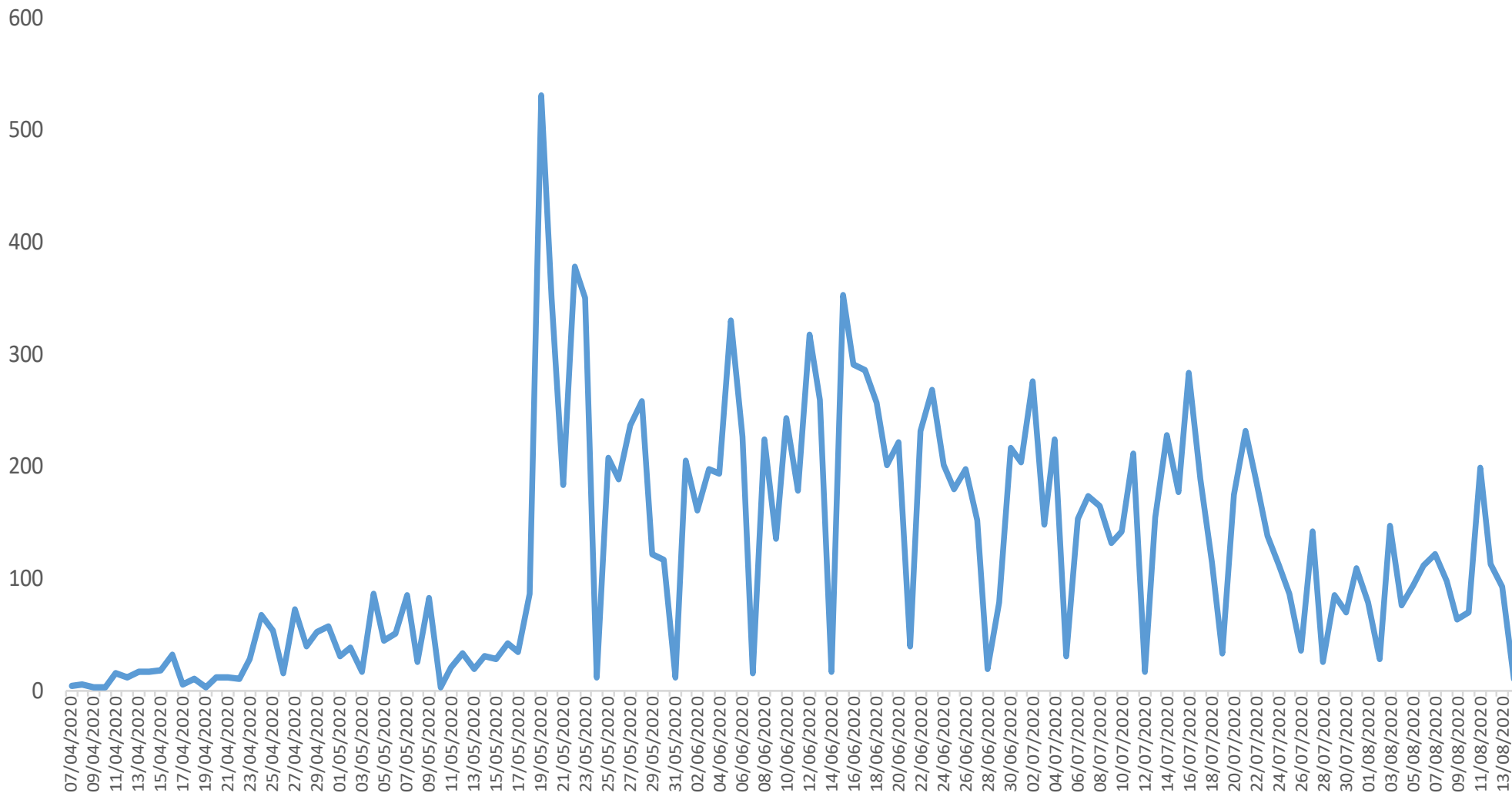
PERÚ

Ministerio de Salud

Centro Nacional de Epidemiología, Prevención y Control de Enfermedades

Casos confirmados asintomáticos de COVID-19 según fecha de notificación

Piura - 2020



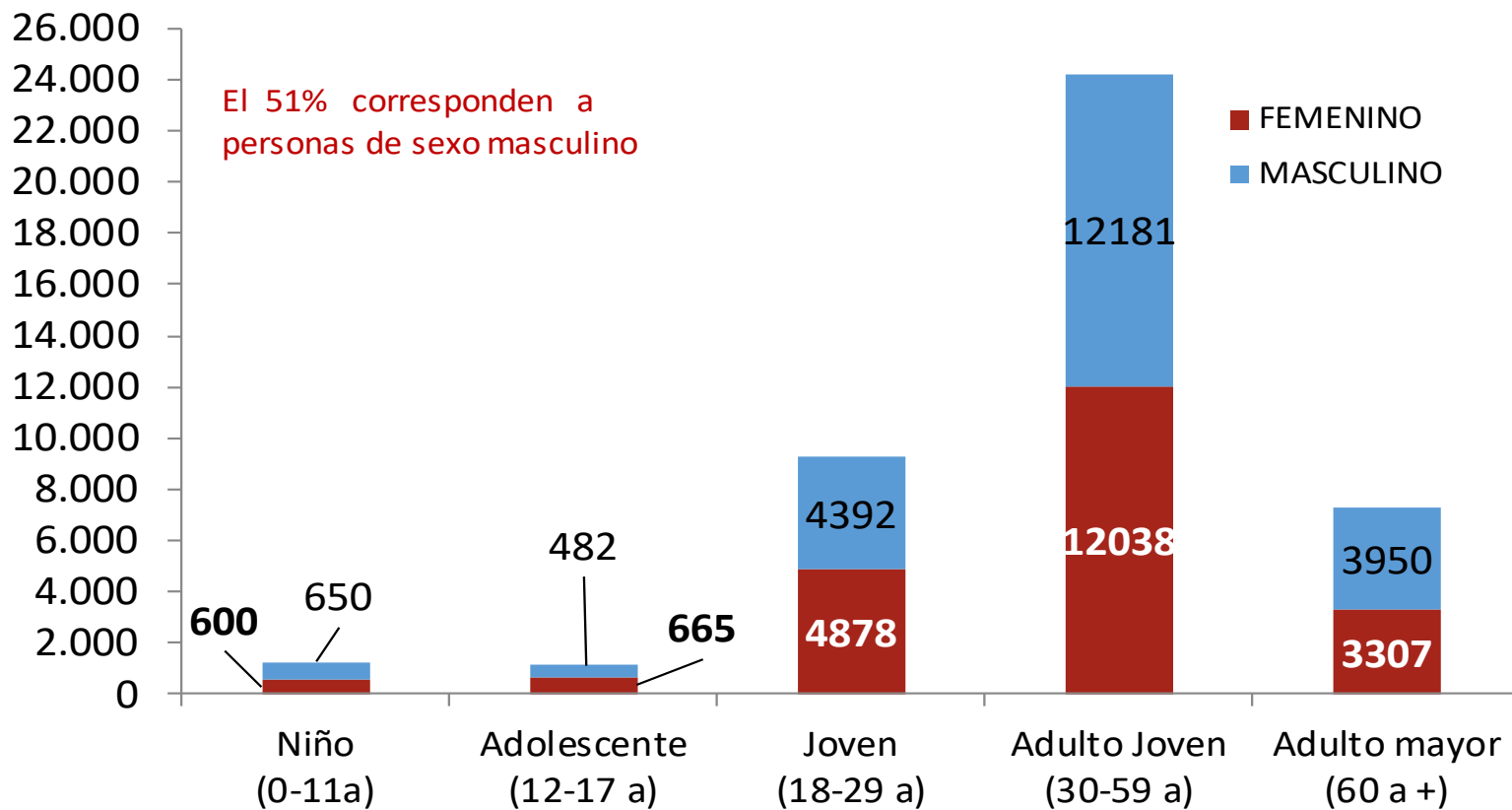


Casos confirmados COVID-19 según distritos

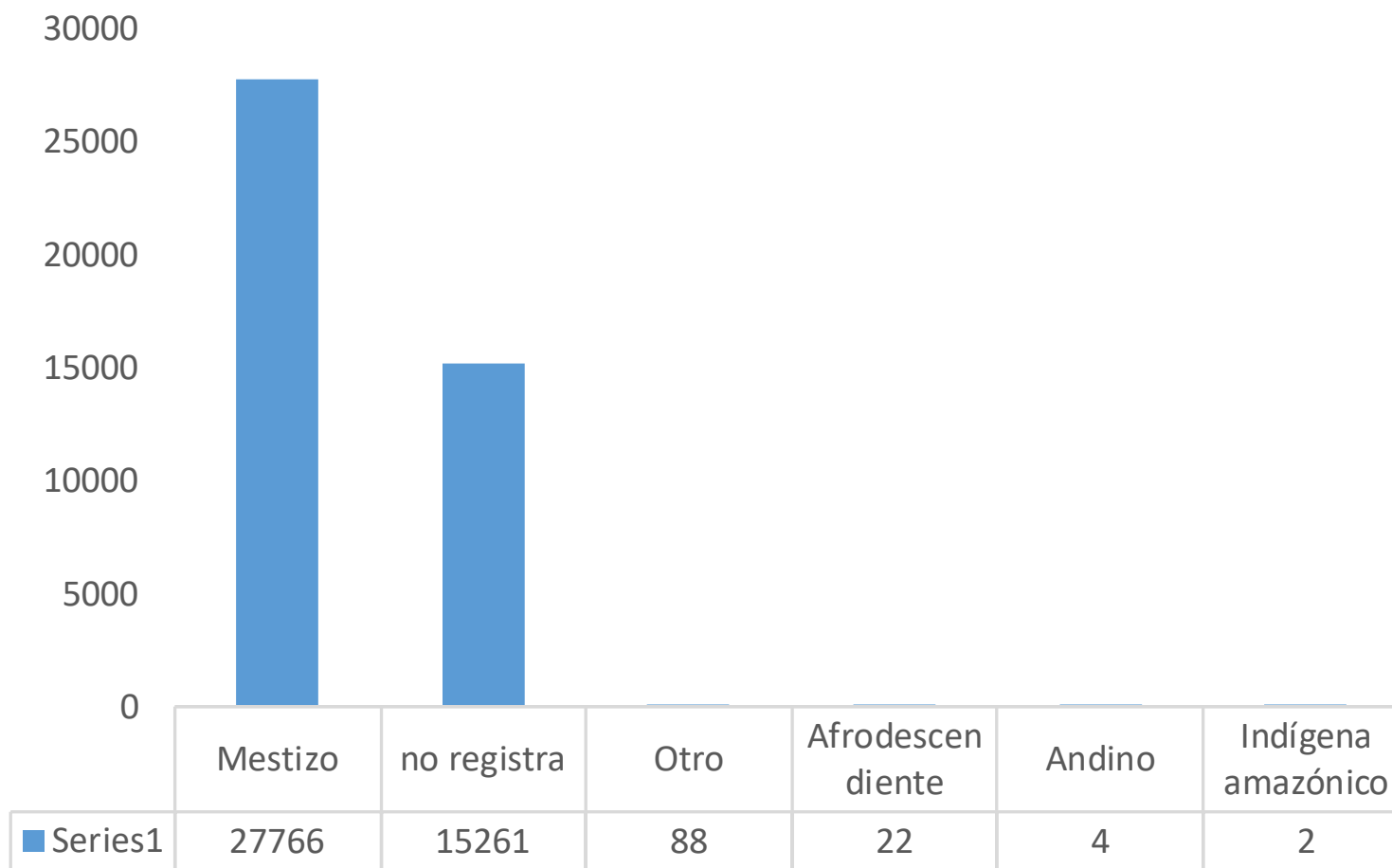
Piura - 2020

DISTRITO	SINTOMÁTICOS	ASINTOMÁTICOS	TOTAL	%	DISTRITO	SINTOMÁTICOS	ASINTOMÁTICOS	TOTAL	%
PIURA	3730	1889	5619	13,0%	BERNAL	99	52	151	0,3%
SULLANA	3463	1580	5043	11,7%	HUARMACA	95	207	302	0,7%
CASTILLA	3060	1452	4512	10,5%	SAPILLICA	89	40	129	0,3%
VEINTISÉIS DE OCTUBRE	2028	1204	3232	7,5%	PAIMAS	88	44	132	0,3%
CHULUCANAS	1782	904	2686	6,2%	AMOTAPE	87	3	90	0,2%
PAITA	1683	1073	2756	6,4%	VICHAYAL	82	41	123	0,3%
PARIÑAS2	1438	1652	3090	7,2%	SAN JUAN DE BIGOTE	69	39	108	0,3%
CATACAOS	1055	679	1734	4,0%	SUYO	66	82	148	0,3%
BELLAVISTA	977	463	1440	3,3%	BUENOS AIRES	62	29	91	0,2%
TAMBO GRANDE	694	285	979	2,3%	SANTA CATALINA DE MOSSA	57	1	58	0,1%
LA UNION	462	366	828	1,9%	MONTERO	50	33	83	0,2%
QUERECOTILLO	432	154	586	1,4%	LOBITOS	47	40	87	0,2%
IGNACIO ESCUDERO	428	109	537	1,2%	LA MATANZA	46	59	105	0,2%
COLAN	427	89	516	1,2%	FRIAS	46	73	119	0,3%
MARCAVELICA	407	215	622	1,4%	TAMARINDO	44	9	53	0,1%
LA ARENA	374	194	568	1,3%	LANCONES	42	31	73	0,2%
SECHURA	349	331	680	1,6%	SAN MIGUEL DE EL FAIQUE	41	61	102	0,2%
LA HUACA	324	65	389	0,9%	SONDORILLO	39	24	63	0,1%
MIGUEL CHECA	265	90	355	0,8%	SALITRAL (Diresa Piura)	37	40	77	0,2%
HUANCABAMBA	247	298	545	1,3%	YAMANGO	34	61	95	0,2%
LA BREA	229	157	386	0,9%	LALAQUIZ	33	41	74	0,2%
EL ALTO	212	180	392	0,9%	RINCONADA LLICUAR	32	13	45	0,1%
LOS ORGANOS	198	108	306	0,7%	EL TALLAN	31	11	42	0,1%
VICE	178	132	310	0,7%	ARENAL	29	10	39	0,1%
LAS LOMAS	176	138	314	0,7%	EL CARMEN DE LA FRONTERA	19	46	65	0,2%
MORROPON	168	122	290	0,7%	CRISTO NOS VALGA	19	25	44	0,1%
AYABACA	165	157	322	0,7%	CHALACO	17	101	118	0,3%
SALITRAL (Luciano Castillo)	159	78	237	0,5%	JILILI	13	16	29	0,1%
MANCORA	129	41	170	0,4%	SANTO DOMINGO	12	26	38	0,1%
CURA MORI	117	64	181	0,4%	SONDOR	11	14	25	0,1%
BELLAVISTA DE LA UNION	117	42	159	0,4%	LAGUNAS	7	9	16	0,04%
PACAIPAMPA	117	116	233	0,5%	OTROS DEPARTAMENTOS	95	119	214	0,5%
CANCHAQUE	115	73	188	0,4%	TOTAL DEPARTAMENTO PIURA	27243	15900	43143	100%

Casos confirmados COVID-19 según etapa de vida Piura - 2020



Casos confirmados COVID-19 según etnia Piura - 2020

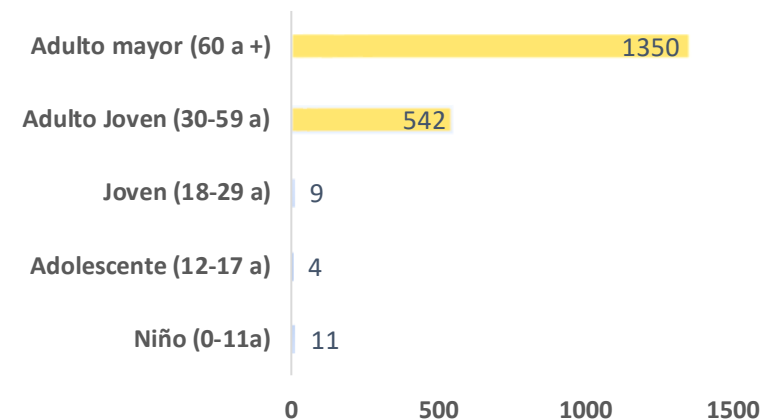


Defunciones confirmadas COVID-19 según distritos y grupo de edad

Piura - 2020

DISTRITO DE RESIDENCIA	DEFUNCIONES	LETALIDAD
PIURA	316	5,6
SULLANA	226	4,5
CHULUCANAS	211	7,9
PAITA	192	7,0
CASTILLA	185	4,1
VEINTISÉIS DE OCTUBRE	142	4,4
PARIÑAS	91	#N/D
BELLAVISTA	68	4,7
CATACAOS	51	2,9
TAMBO GRANDE	44	4,5
SECHURA	41	6,0
LA UNION	26	3,1
QUERCOTILLO	23	3,9
MARCAVELICA	21	3,4
COLAN	20	3,9
LA HUACA	18	4,6
LA ARENA	18	3,2
LA BREA	14	3,6
IGNACIO ESCUDERO	14	2,6
LAS LOMAS	16	5,1
HUANCABAMBA	13	2,4
CURA MORI	11	6,1
HUARMACA	11	3,6
MANCORA	10	5,9
MIGUEL CHECA	9	2,5
MORROPON	10	3,4
VICHAYAL	9	7,3
LOS ORGANOS	8	2,6
SALITRAL (Luciano Castillo)	7	3,0
BUENOS AIRES	8	8,8
VICE	6	1,9
BERNAL	6	4,0
CANCHAQUE	6	3,2
SAN JUAN DE BIGOTE	5	4,6
AMOTAPE	5	5,6
AYABACA	5	1,6
EL ALTO	5	1,3
PACAIPAMPA	4	1,7
SAN MIGUEL DE EL FAIQUE	4	3,9
SAPILLICA	3	2,3
BELLAVISTA DE LA UNION	3	1,9
MONTERO	3	3,6
LANCONES	3	4,1
LOBITOS	4	4,6
PAIMAS	3	2,3
JILLI	2	6,9
FRIAS	2	1,7
EL TALLAN	2	4,8
TAMARINDO	2	3,8
LA MATANZA	1	1,0
SUYO	2	1,4
SALITRAL (Diresa Piura)	1	1,3
SONDORILLO	1	1,6
OTROS DEPARTAMENTOS	5	2,3
Total general	1916	4,4

SEGÚN GRUPO DE EDAD	Nº CASOS	%	LETALIDAD
Niño (0 - 11 años)	11	0,6	0,88
Adolescentes (12 - 17 años)	4	0,2	0,35
Joven (18 - 29 años)	9	0,5	0,10
Adulto Joven (30 - 59 años)	542	28,3	2,24
Adulto Mayor (60 + años)	1350	70,5	18,60
Piura	1916	100,0	4,4
Según género			
Hombres	1278	66,7	5,9
Mujeres	638	33,3	3,0



Hospitalizados COVID-19, Piura – 2020*

ESTABLECIMIENTO DE SALUD	FECHA	HOSPITALIZADO		UCI		ALTAS	
		TOTALES	DEL DÍA	TOTALES	DEL DÍA	TOTALES	DEL DÍA
HOSPITAL DE APOYO SANTA ROSA	13/08/2020	4318	93	154	17	2214	23
HOSPITAL LAS MERCEDES PAITA	13/08/2020	19	7			231	3
CLINICA MIRAFLORES	13/08/2020	122	4	45	6	406	1
HOSPITAL PRIVADO	13/08/2020	188	0	76	11	237	3
TOTAL		4647	104	275	34	3088	30