

Dirección Regional de Salud Piura Oficina de Epidemiología



Sala de Situación Covid-19 en Piura

Semana Epidemiológica N° 33 -2020
(al 15 de agosto)



34,606

***¡PIURANOS VENCIERON
EL CORONAVIRUS!***

*Ellos se encuentran en etapa de recuperación
y aislamiento domiciliario; Asimismo se realiza
seguimiento de su evolución.*

**ALTAS
HOSPITALARIAS
5,970**

**RECUPERADOS:
28,636**

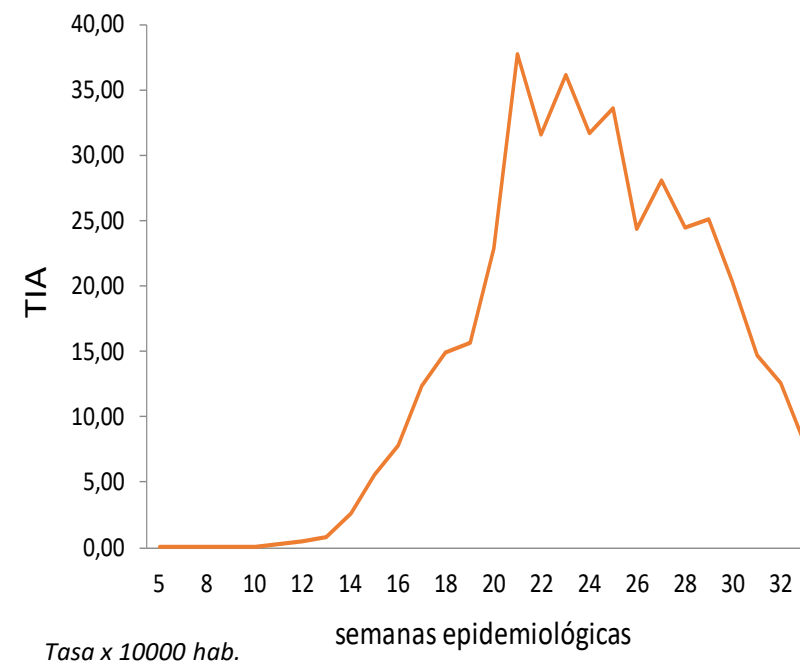


Tasa de incidencia de casos confirmados de COVID-19 según distritos

Piura - 2020

DISTRITO	TASA DE INCIDENCIA	DISTRITO	TASA DE INCIDENCIA
EL ALTO	509,6	SECHURA	144,3
LOBITOS	478,3	LA ARENA	137,4
COLAN	388,0	SANTA CATALINA DE MOSSA	135,4
MIGUEL CHECA	374,8	RINCONADA LLICUAR	129,2
AMOTAPE	347,1	PAIMAS	118,5
ARENAL	343,0	MANCORA	118,4
BELLAVISTA	339,9	CHALACO	117,6
PIURA	336,1	MONTERO	115,4
BELLAVISTA DE LA UNION	332,1	SUYO	111,6
SALITRAL (Luciano Castillo)	330,4	LAS LOMAS	108,5
PARIÑAS2	323,3	TAMARINDO	107,7
CHULUCANAS	318,7	CRISTO NOS VALGA	102,9
LA HUACA	315,7	SAN MIGUEL DE EL FAIQUE	102,4
LOS ORGANOS	306,6	BUENOS AIRES	101,7
LA BREA	301,9	SAPILLICA	96,9
CASTILLA	285,3	JILILI	94,3
PAITA	275,4	YAMANGO	91,2
SULLANA	259,8	CURA MORI	87,9
IGNACIO ESCUDERO	242,0	PACAIPAMPA	85,5
VICHAYAL	231,1	SALITRAL (Diresa Piura)	82,2
CATACAOS	217,0	EL TALLAN	76,8
QUERECOTILLO	211,1	AYABACA	76,5
CANCHAQUE	206,2	TAMBO GRANDE	74,9
VICE	200,1	LA MATANZA	74,2
VEINTISÉIS DE OCTUBRE	194,3	HUARMACA	66,4
MARCAVELICA	193,8	SONDORILLO	53,2
MORROPON	190,6	LANCONES	50,8
BERNAL	186,8	SANTO DOMINGO	46,8
LA UNION	185,0	FRIAS	44,6
HUANCABAMBA	167,0	EL CARMEN DE LA FRONTERA	42,4
LALAQUIZ	159,2	SONDOR	28,6
SAN JUAN DE BIGOTE	150,6	LAGUNAS	27,6
		DEPARTAMENTO PIURA	212,7

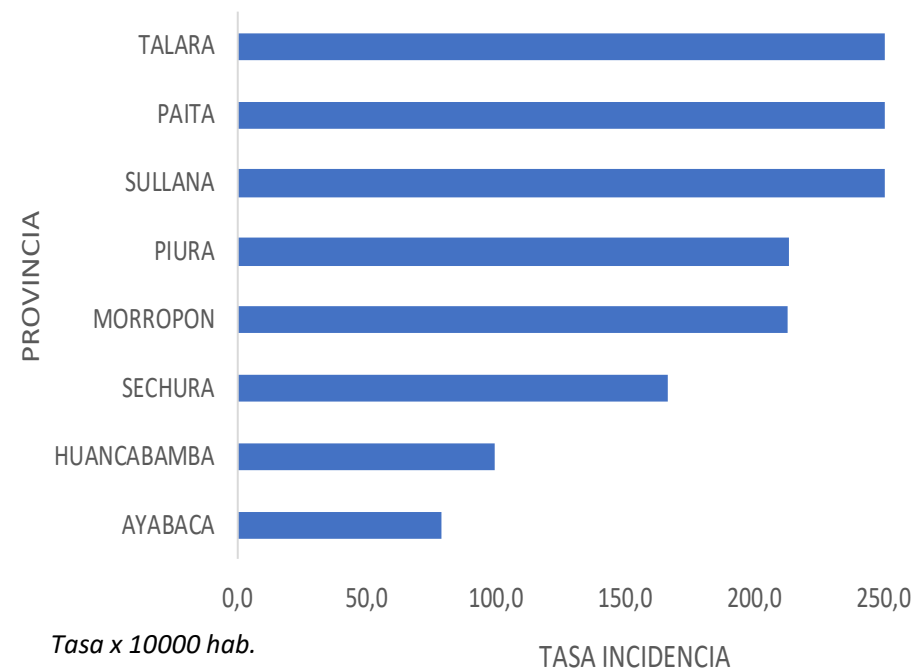
TASA DE INCIDENCIA SEGÚN SEMANAS EPIDEMIOLÓGICAS



Tasa de incidencia de casos confirmados de COVID-19 según provincias

Piura - 2020

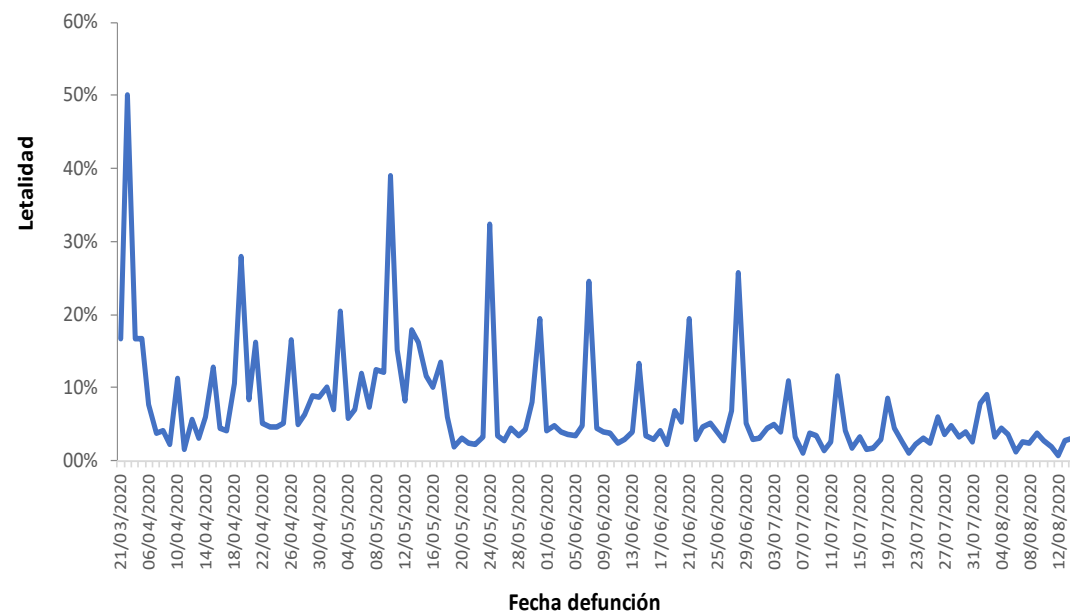
PROVINCIA	TASA DE INCIDENCIA
TALARA	312,1
PAITA	284,1
SULLANA	254,3
PIURA	213,5
MORROPON	213,1
SECHURA	166,8
HUANCABAMBA	99,4
AYABACA	79,2
TOTAL DEPARTAMENTO PIURA	212,7



Letalidad de casos confirmados de COVID-19 según provincias y fecha defunción

Piura - 2020

PROVINCIA	LETALIDAD
MORROPON	6,4%
PAITA	6,2%
PIURA	4,5%
SULLANA	4,1%
SECHURA	4,1%
TALARA	2,9%
HUANCABAMBA	2,7%
AYABACA	1,9%
Otros Departamentos	2,2%
Total general	4,4%

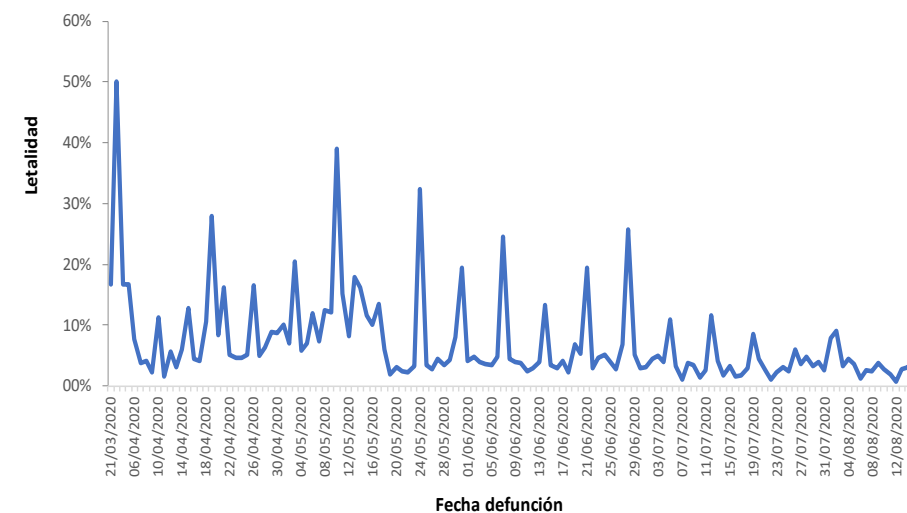




Letalidad de casos confirmados de COVID-19 según distritos y fecha defunción

Piura - 2020

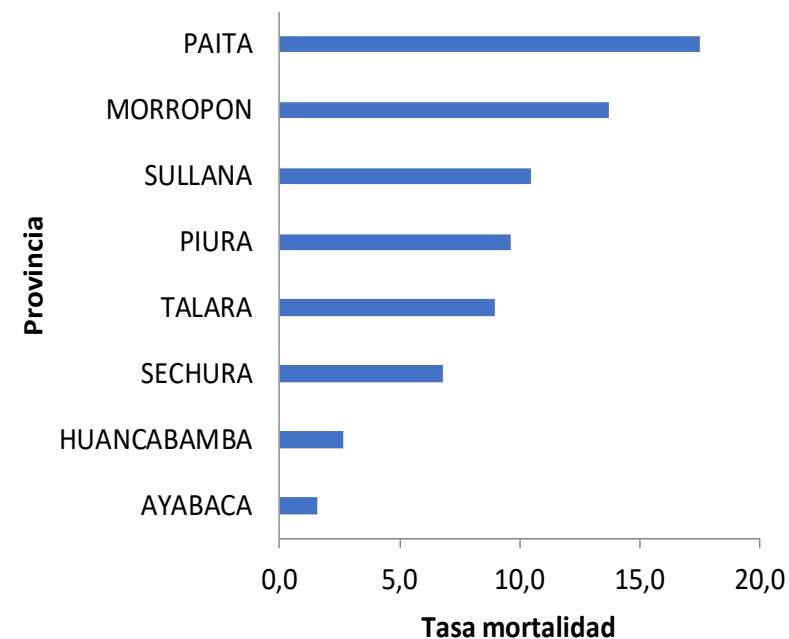
DISTRITO DE RESIDENCIA	LETALIDAD	DISTRITO DE RESIDENCIA	LETALIDAD
BUENOS AIRES	8,8	MONTERO	3,5
CHULUCANAS	7,8	MARCAVELICA	3,4
VICHAYAL	7,3	MORROPON	3,3
PAITA	7,0	CANCHAQUE	3,2
JILILI	6,9	LA ARENA	3,2
SECHURA	6,1	LA UNION	3,1
CURA MORI	6,1	CATACAOS	2,9
MANCORA	5,9	SALITRAL (Luciano Castillo)	2,8
PIURA	5,7	PARIÑAS	2,8
AMOTAPE	5,6	IGNACIO ESCUDERO	2,6
LAS LOMAS	5,0	MIGUEL CHECA	2,5
EL TALLAN	4,8	HUANCABAMBA	2,5
BELLAVISTA	4,7	LOS ORGANOS	2,5
LOBITOS	4,6	SAPILLICA	2,3
SAN JUAN DE BIGOTE	4,5	PAIMAS	2,2
TAMBO GRANDE	4,5	VICE	1,9
VEINTISÉIS DE OCTUBRE	4,4	LA MATANZA	1,9
SULLANA	4,4	BELLAVISTA DE LA UNION	1,9
LA HUACA	4,4	PACAIPAMPA	1,7
CASTILLA	4,1	FRIAS	1,7
LANCONES	4,0	SONDORILLO	1,6
BERNAL	4,0	AYABACA	1,5
SAN MIGUEL DE EL FAIQUE	3,9	SUYO	1,3
COLAN	3,9	SALITRAL (Diresa Piura)	1,3
QUERECOTILLO	3,9	EL ALTO	1,3
HUARMACA	3,6	LALAZQUIZ	1,2
TAMARINDO	3,6	OTROS DEPARTAMENTOS	2,2
		Departamento Piura	4,4



Tasa de Mortalidad de COVID-19 según distritos

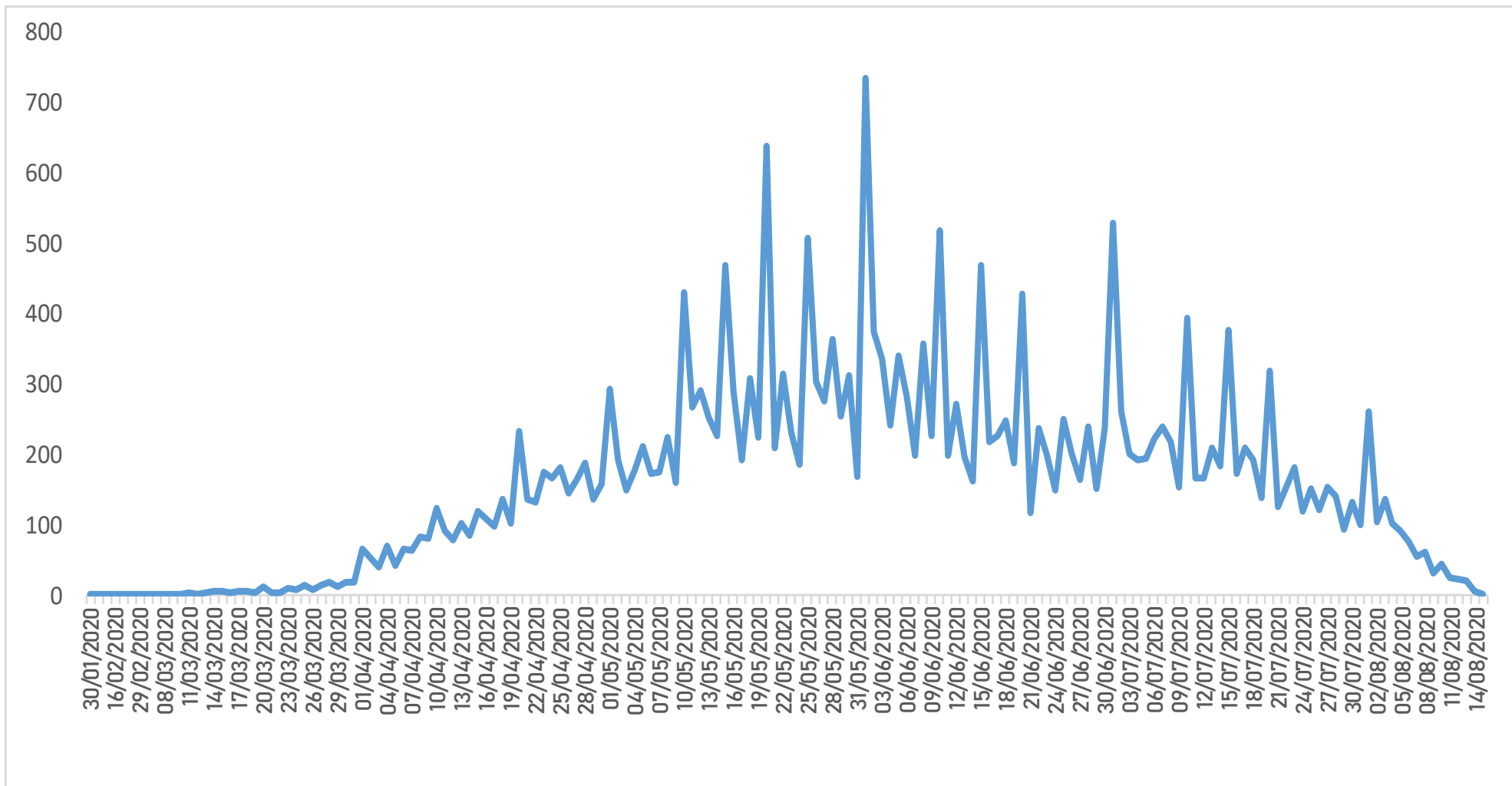
Piura - 2020

DISTRITO DE RESIDENCIA	TASA MORTALIDAD	DISTRITO DE RESIDENCIA	TASA MORTALIDAD
CHULUCANAS	25,0	MORROPON	6,4
LOBITOS	22,0	CATACAOS	6,3
AMOTAPE	19,3	IGNACIO ESCUDERO	6,3
PAITA	19,1	BELLAVISTA DE LA UNION	6,3
PIURA	19,1	LA UNION	5,8
VICHAYAL	16,9	LAS LOMAS	5,4
BELLAVISTA	16,0	CURA MORI	5,3
COLAN	15,1	LA ARENA	4,3
LA HUACA	13,8	HUANCABAMBA	4,2
CASTILLA	11,6	MONTERO	4,0
SULLANA	11,5	SAN MIGUEL DE EL FAIQUE	4,0
LA BREA	10,6	TAMARINDO	3,9
SALITRAL (Luciano Castillo)	9,4	VICE	3,9
MIGUEL CHECA	9,4	EL TALLAN	3,7
PARIÑAS	9,2	TAMBO GRANDE	3,3
BUENOS AIRES	8,9	PAIMAS	2,6
SECHURA	8,9	HUARMACA	2,4
VEINTISÉIS DE OCTUBRE	8,6	SAPILICA	2,2
QUERECOTILLO	8,2	LANCONES	2,0
LOS ORGANOS	7,6	LALQUIZ	1,9
BERNAL	7,4	SUYO	1,5
MANCORA	7,0	PACAI PAMPA	1,5
SAN JUAN DE BIGOTE	6,8	LA MATANZA	1,4
CANCHAQUE	6,5	AYABACA	1,2
MARCAVELICA	6,5	SALITRAL (Diresa Piura)	1,1
JILILI	6,5	SONDORILLO	0,8
EL ALTO	6,4	FRIAS	0,7
		Total general	9,4



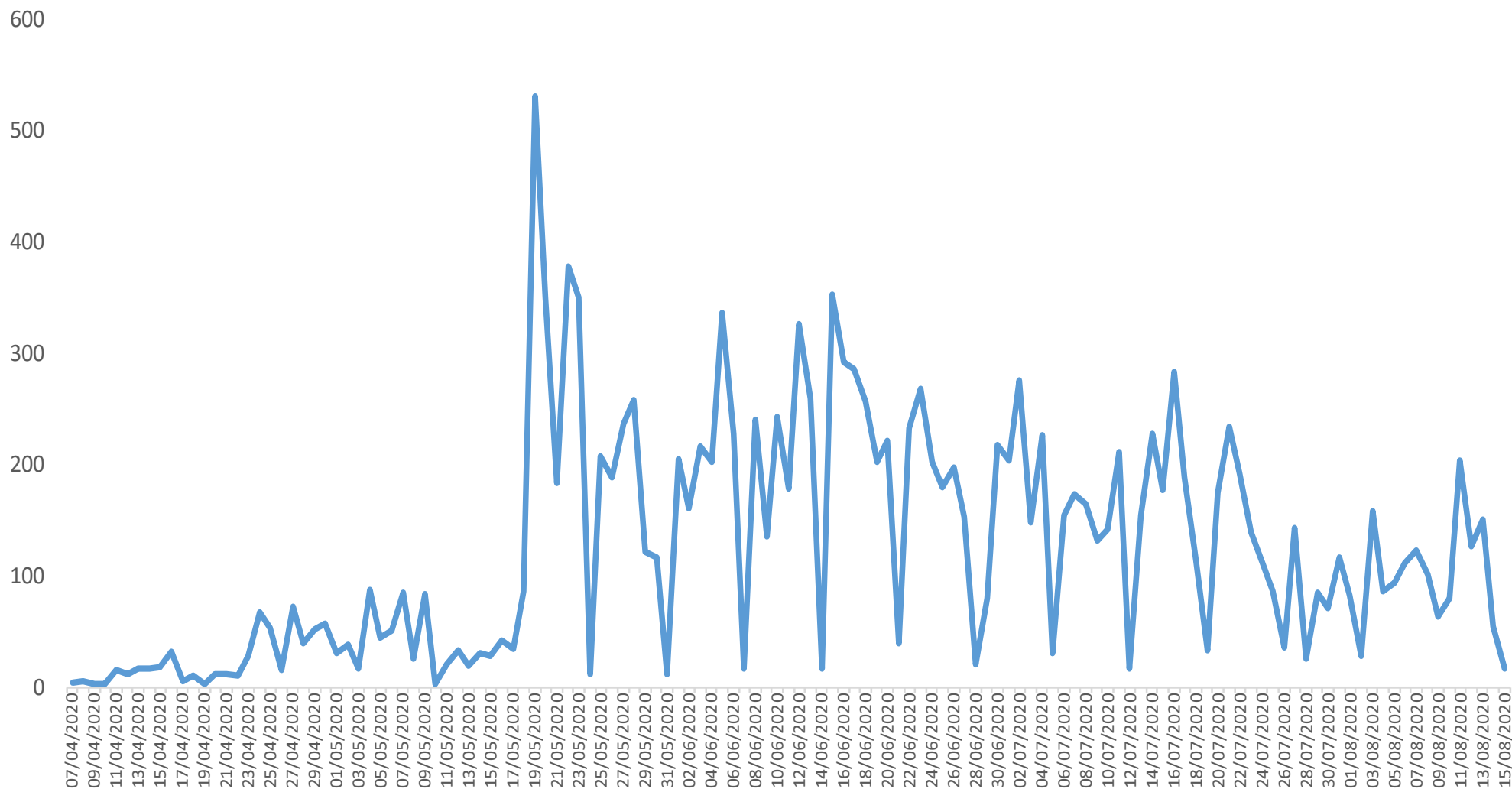


Casos confirmados de COVID-19 según fecha de inicio de síntomas Piura - 2020



Casos confirmados asintomáticos de COVID-19 según fecha de notificación

Piura - 2020



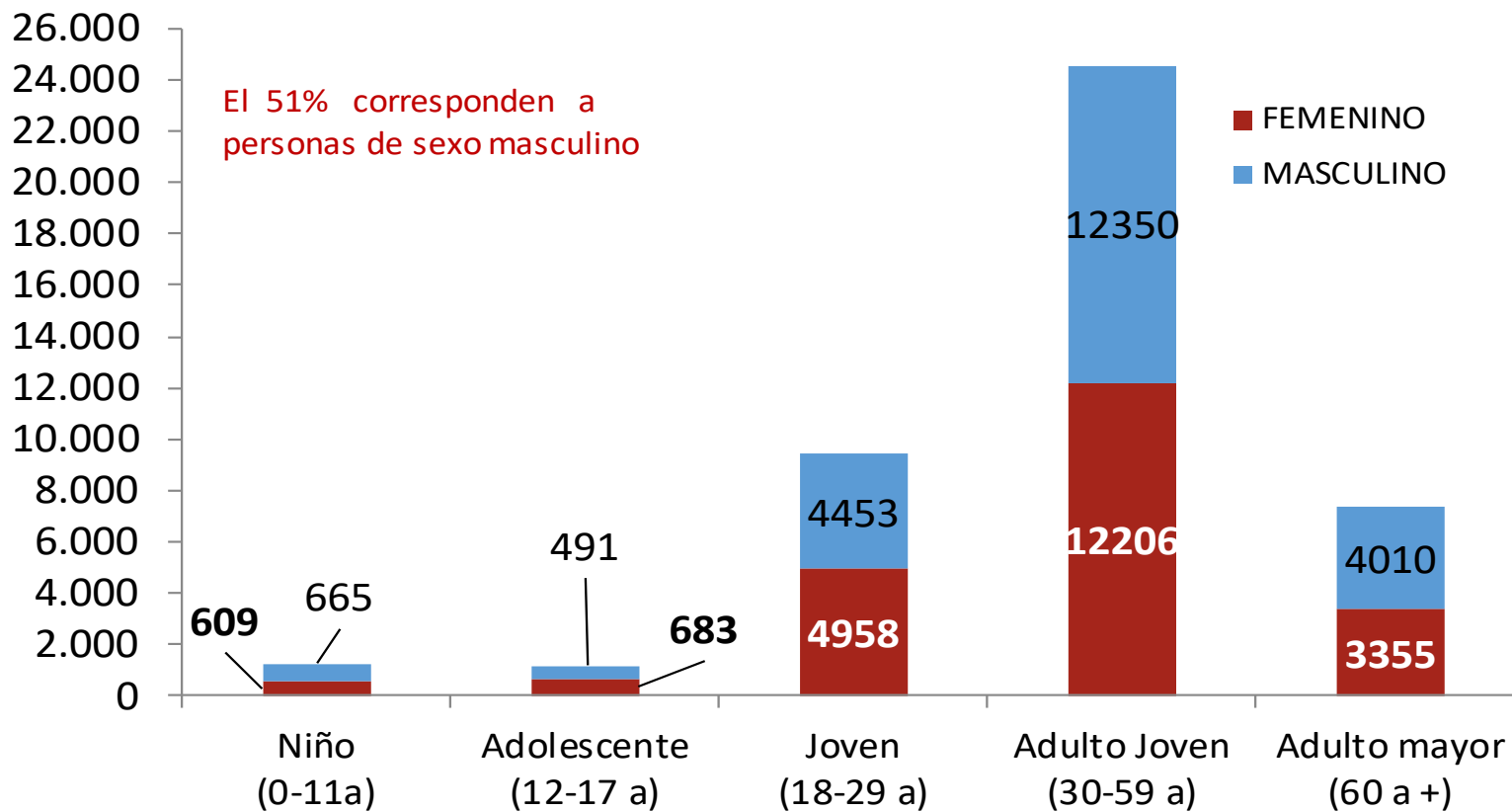


Casos confirmados COVID-19 según distritos

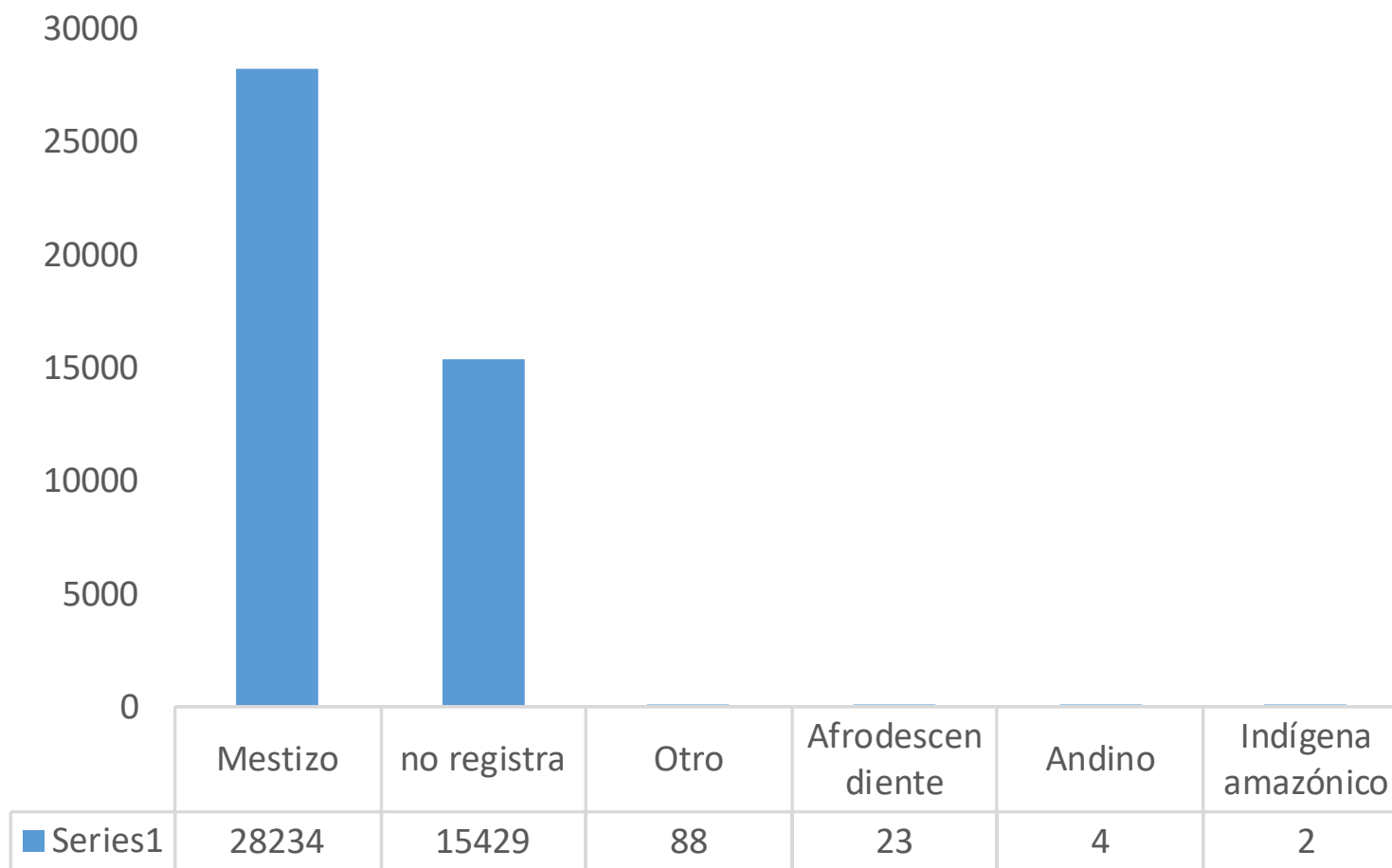
Piura - 2020

DISTRITO	SINTOMÁTICOS	ASINTOMÁTICOS	TOTAL	%	DISTRITO	SINTOMÁTICOS	ASINTOMÁTICOS	TOTAL	%
PIURA	3753	1911	5664	12,9%	BELLAVISTA DE LA UNION	117	42	159	0,4%
SULLANA	3509	1602	5111	11,7%	SUYO	70	82	152	0,3%
CASTILLA	3077	1466	4543	10,4%	BERNAL	99	52	151	0,3%
VEINTISÉIS DE OCTUBRE	2041	1208	3249	7,4%	PAIMAS	89	46	135	0,3%
PARIÑAS2	1476	1760	3236	7,4%	SAPILLICA	90	40	130	0,3%
PAITA	1731	1103	2834	6,5%	VICHAYAL	82	41	123	0,3%
CHULUCANAS	1794	910	2704	6,2%	FRIAS	46	73	119	0,3%
CATACAOS	1061	689	1750	4,0%	CHALACO	17	101	118	0,3%
BELLAVISTA	978	464	1442	3,3%	SAN JUAN DE BIGOTE	71	39	110	0,3%
TAMBO GRANDE	701	287	988	2,3%	LA MATANZA	46	59	105	0,2%
LA UNION	464	366	830	1,9%	SAN MIGUEL DE EL FAIQUE	41	61	102	0,2%
SECHURA	353	331	684	1,6%	YAMANGO	35	62	97	0,2%
MARCAVELICA	409	215	624	1,4%	BUENOS AIRES	62	29	91	0,2%
QUERECOTILLO	438	157	595	1,4%	AMOTAPE	87	3	90	0,2%
LA ARENA	375	196	571	1,3%	LOBITOS	47	40	87	0,2%
HUANCABAMBA	250	313	563	1,3%	MONTERO	52	34	86	0,2%
IGNACIO ESCUDERO	429	110	539	1,2%	LALAQUIZ	40	42	82	0,2%
COLAN	446	92	538	1,2%	SALITRAL (Diresa Piura)	37	40	77	0,2%
LA HUACA	346	66	412	0,9%	LANCONES	44	31	75	0,2%
EL ALTO	217	183	400	0,9%	EL CARMEN DE LA FRONTERA	19	46	65	0,1%
LA BREA	236	163	399	0,9%	SONDORILLO	39	24	63	0,1%
MIGUEL CHECA	269	91	360	0,8%	SANTA CATALINA DE MOSSA	61	1	62	0,1%
AYABACA	168	157	325	0,7%	TAMARINDO	46	9	55	0,1%
LAS LOMAS	182	140	322	0,7%	RINCONADA LLICUAR	32	13	45	0,1%
LOS ORGANOS	214	108	322	0,7%	CRISTO NOS VALGA	19	25	44	0,1%
VICE	179	132	311	0,7%	EL TALLAN	31	11	42	0,1%
HUARMACA	95	207	302	0,7%	ARENAL	29	10	39	0,1%
MORROPON	174	126	300	0,7%	SANTO DOMINGO	12	26	38	0,1%
SALITRAL (Luciano Castillo)	166	80	246	0,6%	JILILI	13	16	29	0,1%
PACAIPAMPA	117	116	233	0,5%	SONDOR	13	14	27	0,1%
CANCHAQUE	116	73	189	0,4%	LAGUNAS	13	9	22	0,05%
CURA MORI	117	64	181	0,4%	OTROS DEPARTAMENTOS	98	125	223	0,5%
MANCORA	129	41	170	0,4%	TOTAL DEPARTAMENTO PIURA	27607	16173	43780	100%

Casos confirmados COVID-19 según etapa de vida Piura - 2020



Casos confirmados COVID-19 según etnia Piura - 2020



Defunciones confirmadas COVID-19 según distritos y grupo de edad

Piura - 2020

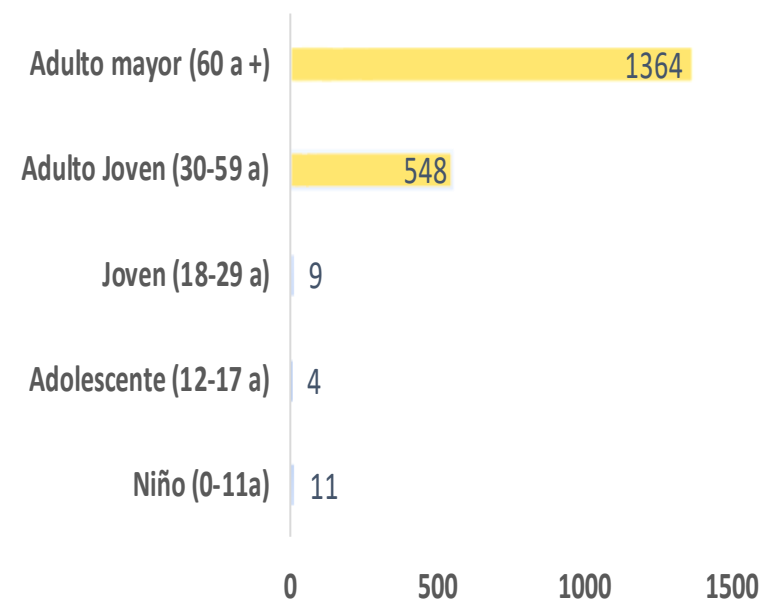
DISTRITO DE RESIDENCIA	DEFUNCIONES	LETALIDAD
BUENOS AIRES	8	8,8
CHULUCANAS	212	7,8
VICHAYAL	9	7,3
PAITA	197	7,0
JILILI	2	6,9
SECHURA	42	6,1
CURA MORI	11	6,1
MANCORA	10	5,9
PIURA	322	5,7
AMOTAPE	5	5,6
LAS LOMAS	16	5,0
EL TALLAN	2	4,8
BELLAVISTA	68	4,7
LOBITOS	4	4,6
SAN JUAN DE BIGOTE	5	4,5
TAMBO GRANDE	44	4,5
VEINTISÉIS DE OCTUBRE	144	4,4
SULLANA	226	4,4
LA HUACA	18	4,4
CASTILLA	185	4,1
LANCONES	3	4,0
BERNAL	6	4,0
SAN MIGUEL DE EL FAIQUE	4	3,9
COLAN	21	3,9
QUERECOTILLO	23	3,9
HUARMACA	11	3,6
TAMARINDO	2	3,6
LA BREA	14	3,5

DISTRITO DE RESIDENCIA	DEFUNCIONES	LETALIDAD
MONTERO	3	3,5
MARCAVELICA	21	3,4
MORROPON	10	3,3
CANCHAQUE	6	3,2
LA ARENA	18	3,2
LA UNION	26	3,1
CATACAOS	51	2,9
SALITRAL (Luciano Castillo)	7	2,8
PARIÑAS	92	2,8
IGNACIO ESCUDERO	14	2,6
MIGUEL CHECA	9	2,5
HUANCABAMBA	14	2,5
LOS ORGANOS	8	2,5
SAPILICA	3	2,3
PAIMAS	3	2,2
VICE	6	1,9
LA MATANZA	2	1,9
BELLAVISTA DE LA UNION	3	1,9
PACAIPAMPA	4	1,7
FRIAS	2	1,7
SONDORILLO	1	1,6
AYABACA	5	1,5
SUYO	2	1,3
SALITRAL (Diresa Piura)	1	1,3
EL ALTO	5	1,3
LALAQUIZ	1	1,2
OTROS DEPARTAMENTOS	5	2,2
Departamento Piura	1936	4,4

Defunciones confirmadas COVID-19 según distritos y grupo de edad

Piura - 2020

SEGÚN GRUPO DE EDAD	Nº CASOS	%	LETALIDAD
Niño (0 - 11 años)	11	0,6	0,86
Adolescentes (12 - 17 años)	4	0,2	0,34
Joven (18 - 29 años)	9	0,5	0,10
Adulto Joven (30 - 59 años)	548	28,3	2,23
Adulto Mayor (60 + años)	1364	70,5	18,52
Piura	1936	100,0	4,4
Según género			
Hombres	1289	66,6	5,9
Mujeres	647	33,4	3,0





Hospitalizados COVID-19, Piura – 2020*

ESTABLECIMIENTO DE SALUD	FECHA	HOSPITALIZADO		UCI		ALTAS	
		TOTALES	DEL DÍA	TOTALES	DEL DÍA	TOTALES	DEL DÍA
HOSPITAL DE APOYO SANTA ROSA	15/08/2020	4358	102	156	16	2232	12
HOSPITAL LAS MERCEDES PAITA	15/08/2020	18	6			240	5
CLINICA MIRAFLORES	15/08/2020	127	7	45	6	108	0
CLINICA BELEN	15/08/2020	142	7	24	4	117	1
TOTAL		4645	122	225	26	2697	18