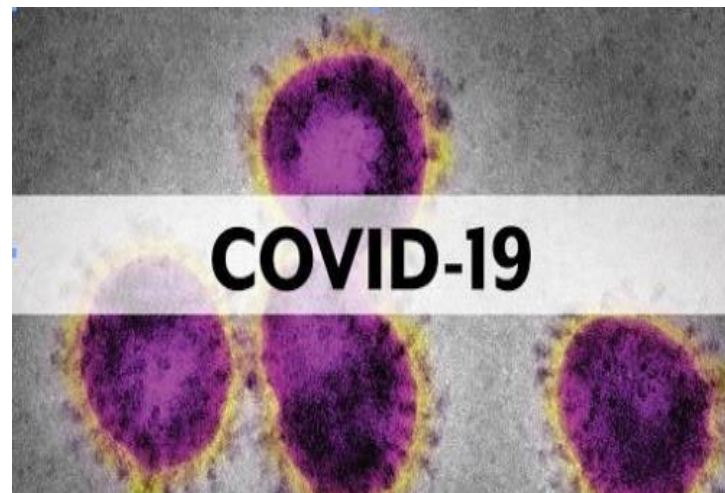


Dirección Regional de Salud Piura Oficina de Epidemiología

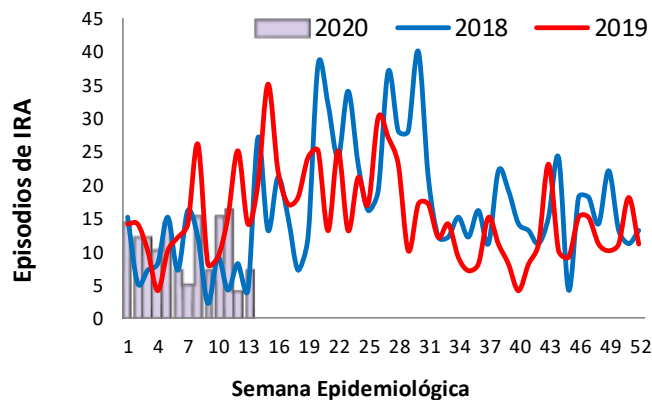


Sala de Situación Covid-19 en Piura

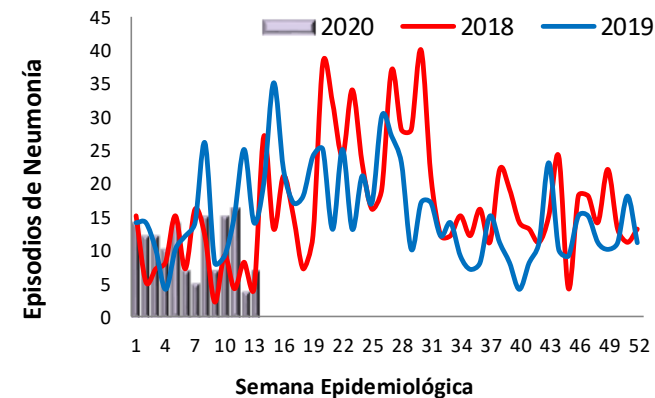
Semana Epidemiológica N° 16 -2020
(al 16 de abril)

Tendencia de los episodios de IRA y Neumonías, Piura (SE 12 – 2020)

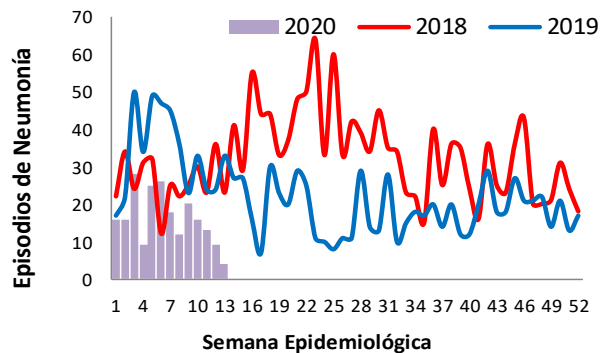
IRA < 5 años



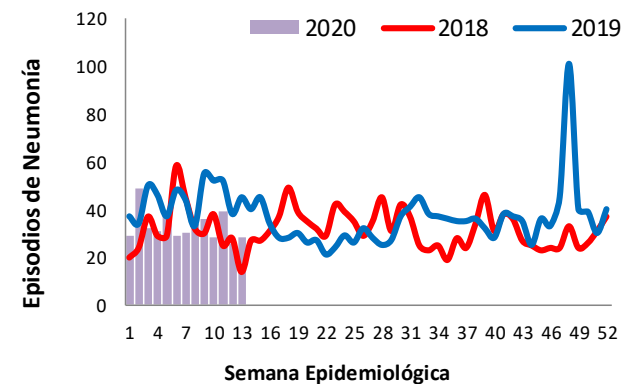
Neumonía < 5 años



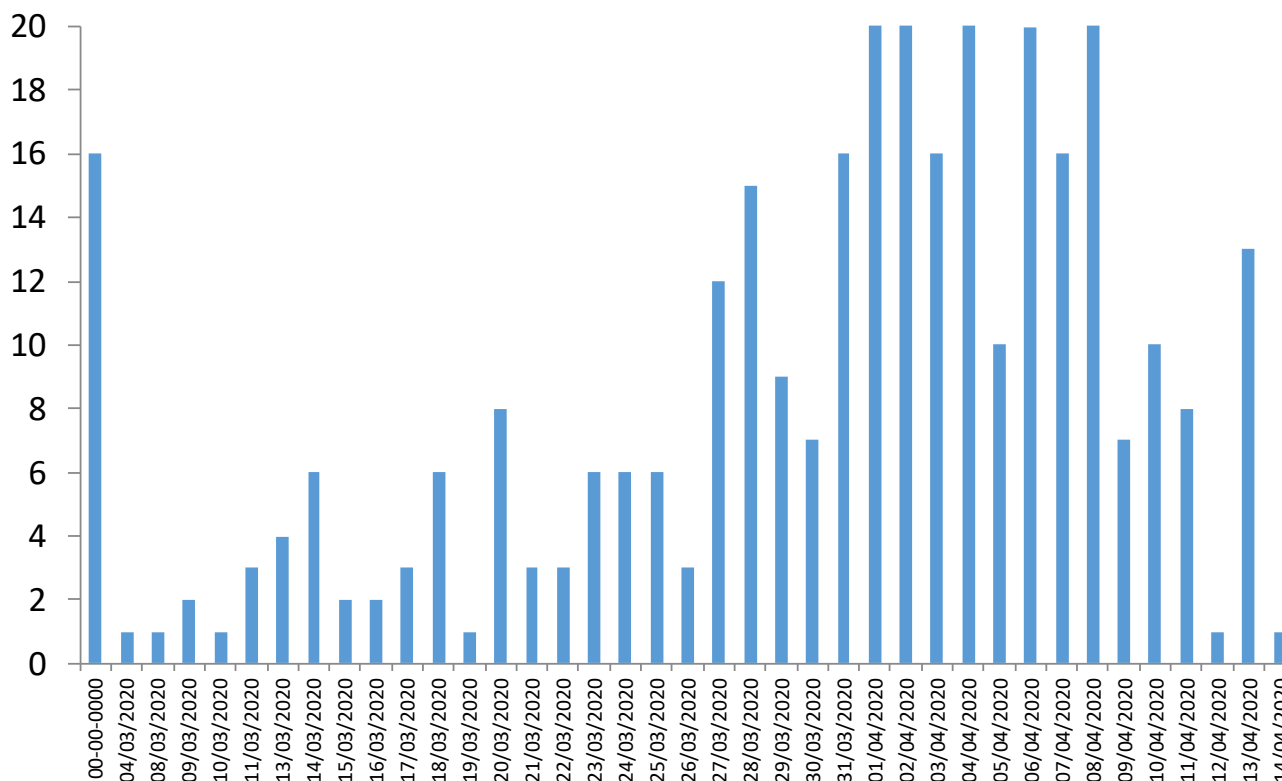
Neumonía 5 – 59 años



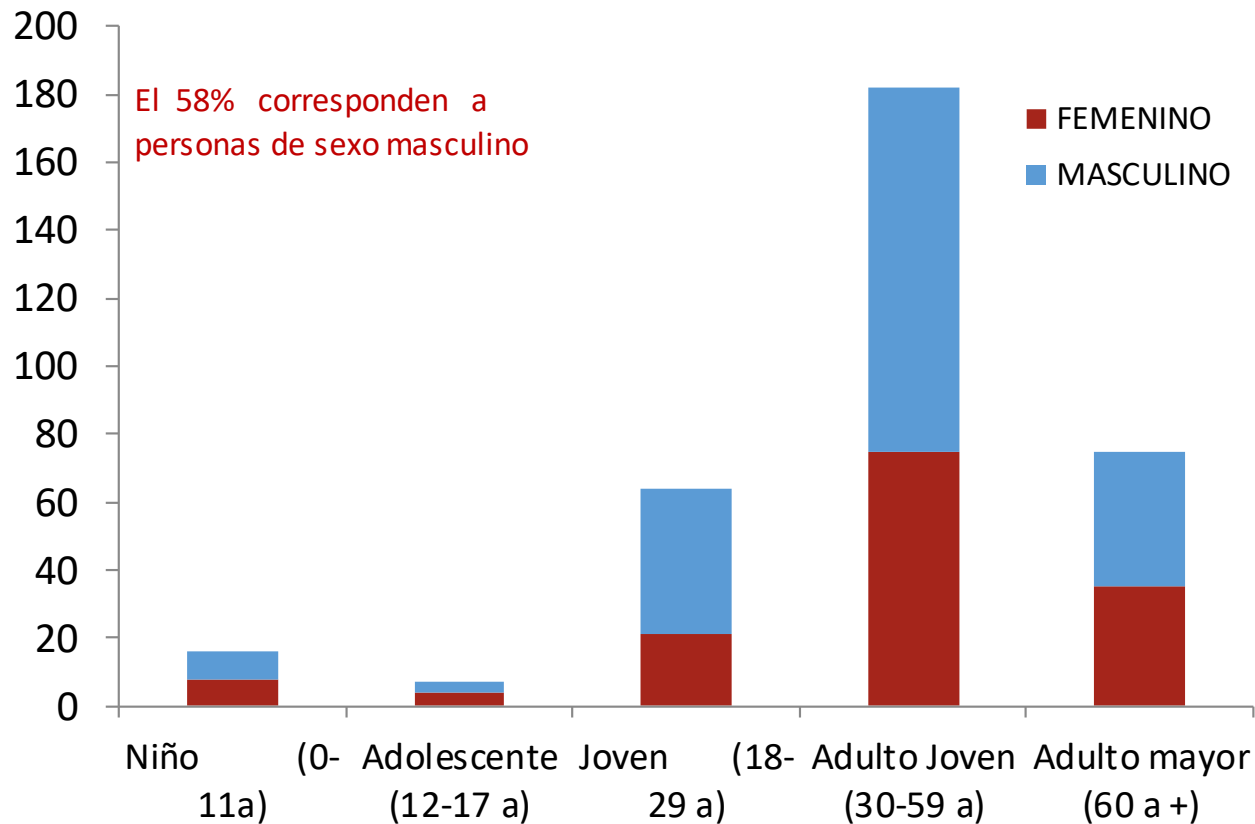
Neumonía > 60 años



Casos confirmados de COVID-19 según fecha de inicio de síntomas Piura - 2020

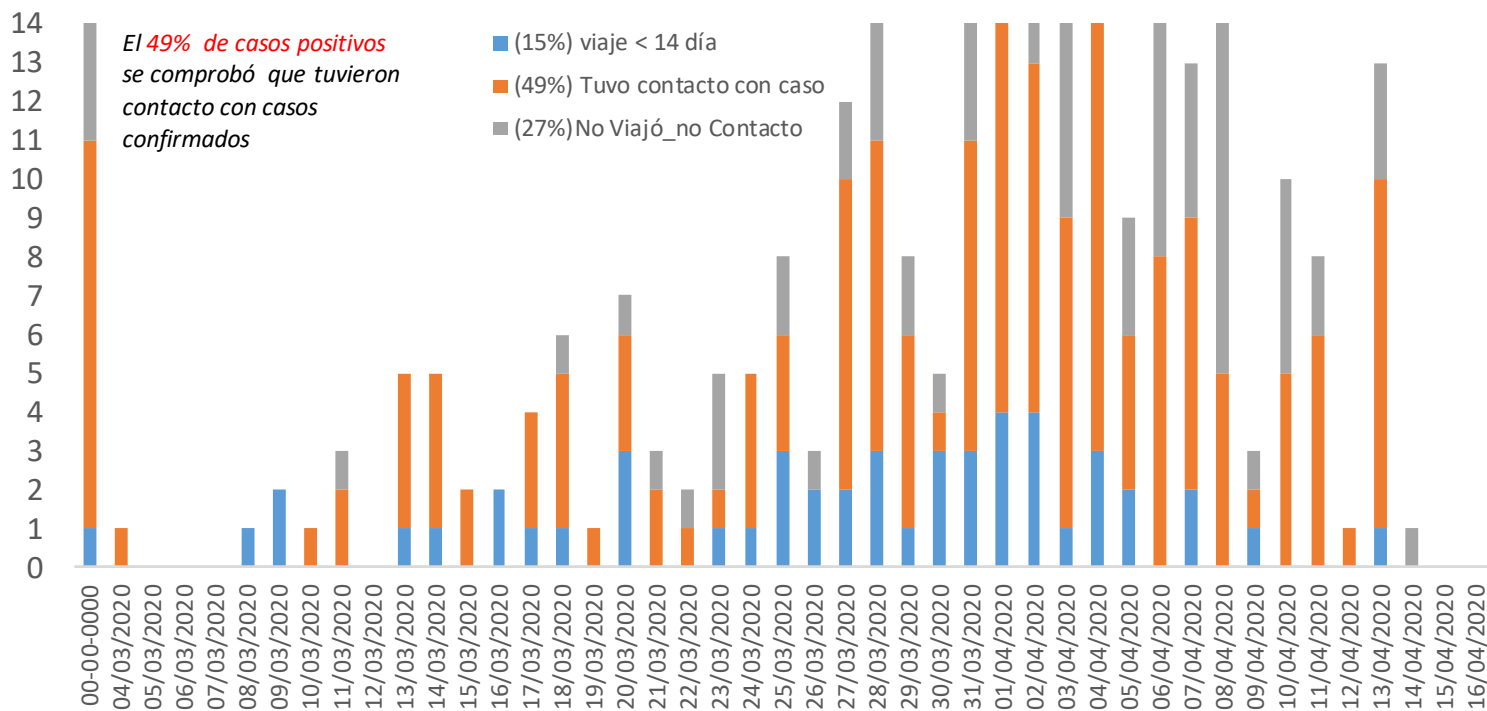


Casos confirmados de COVID-19 según etapa de vida Piura - 2020

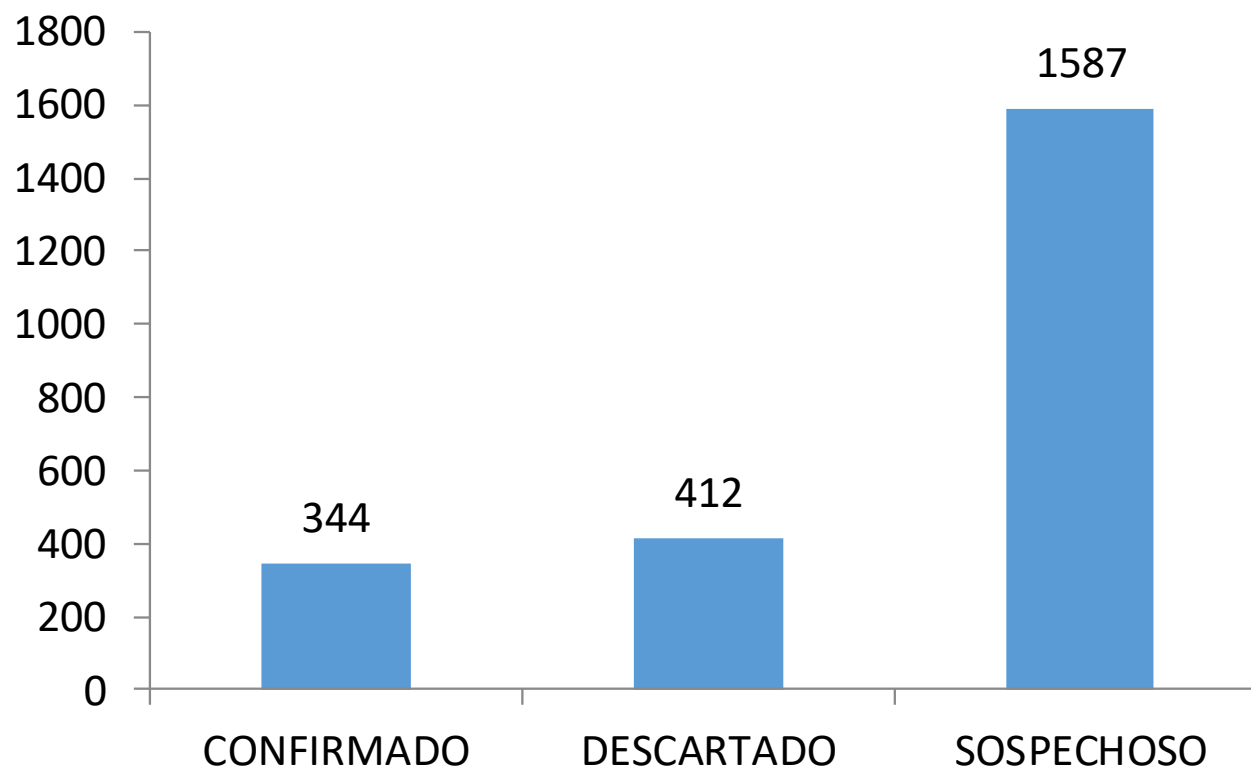


Distribución de casos positivos de COVID-19 según antecedentes

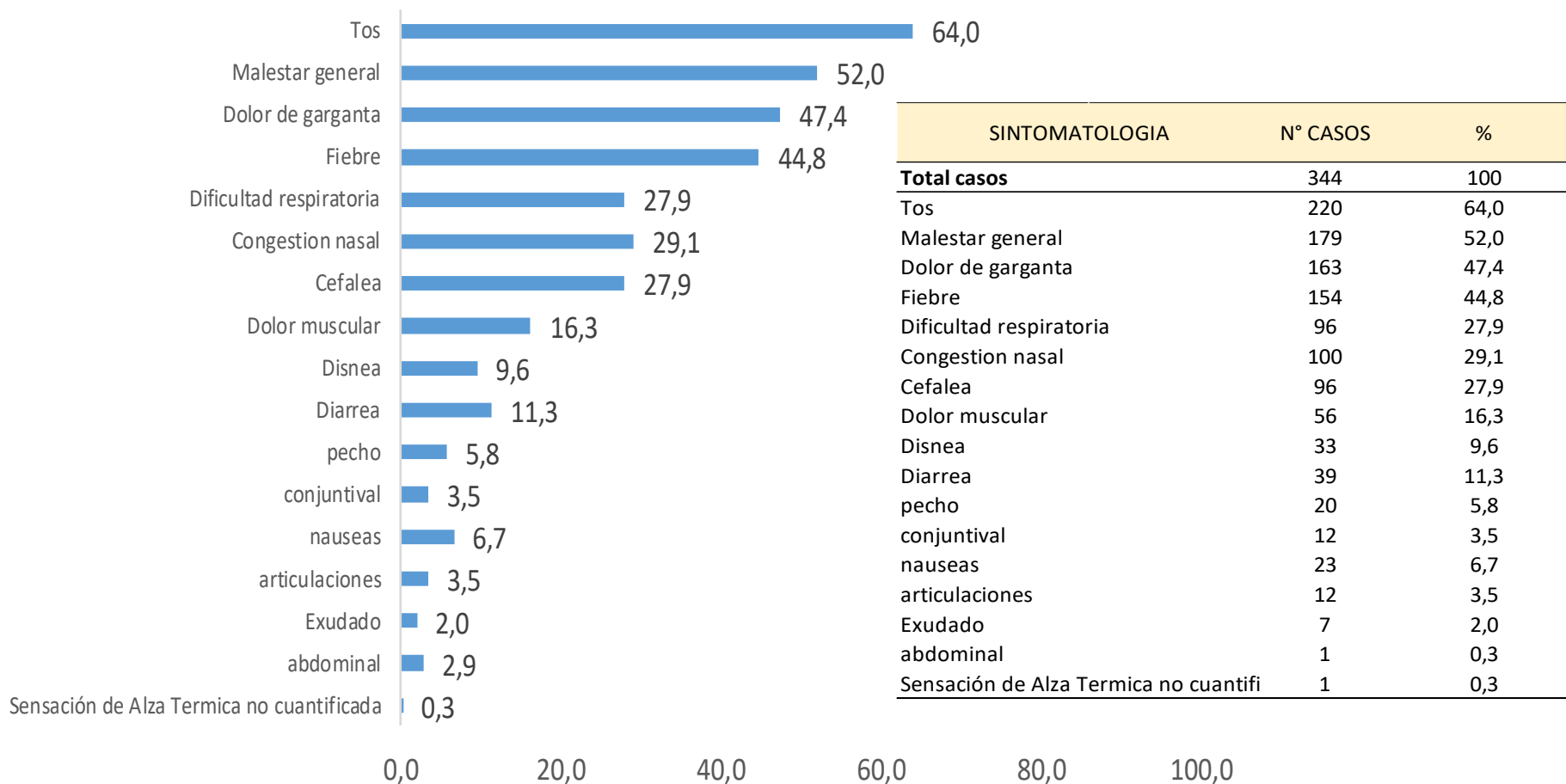
Piura – 2020*



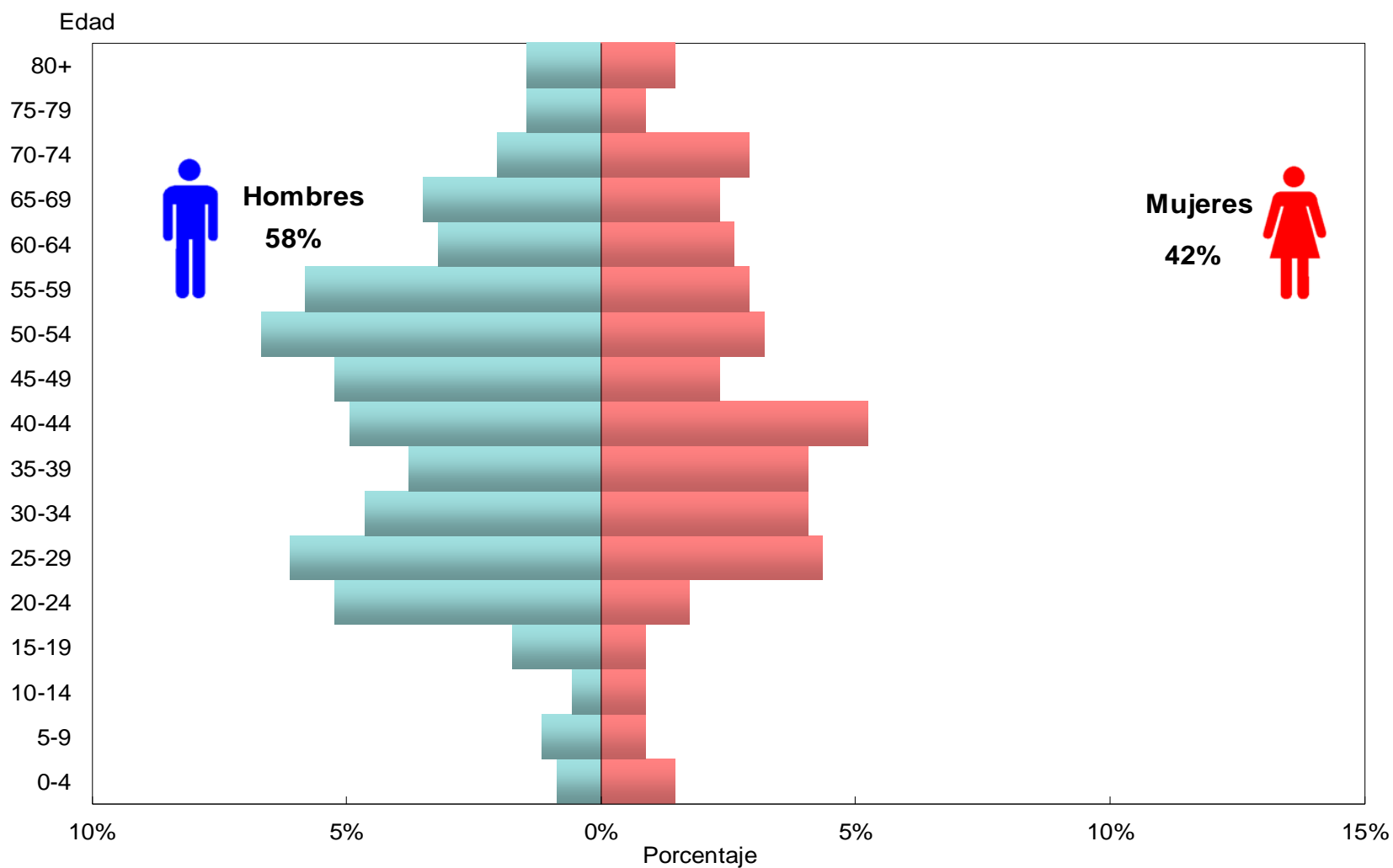
Casos de COVID-19 según tipo de diagnóstico Piura – 2020*



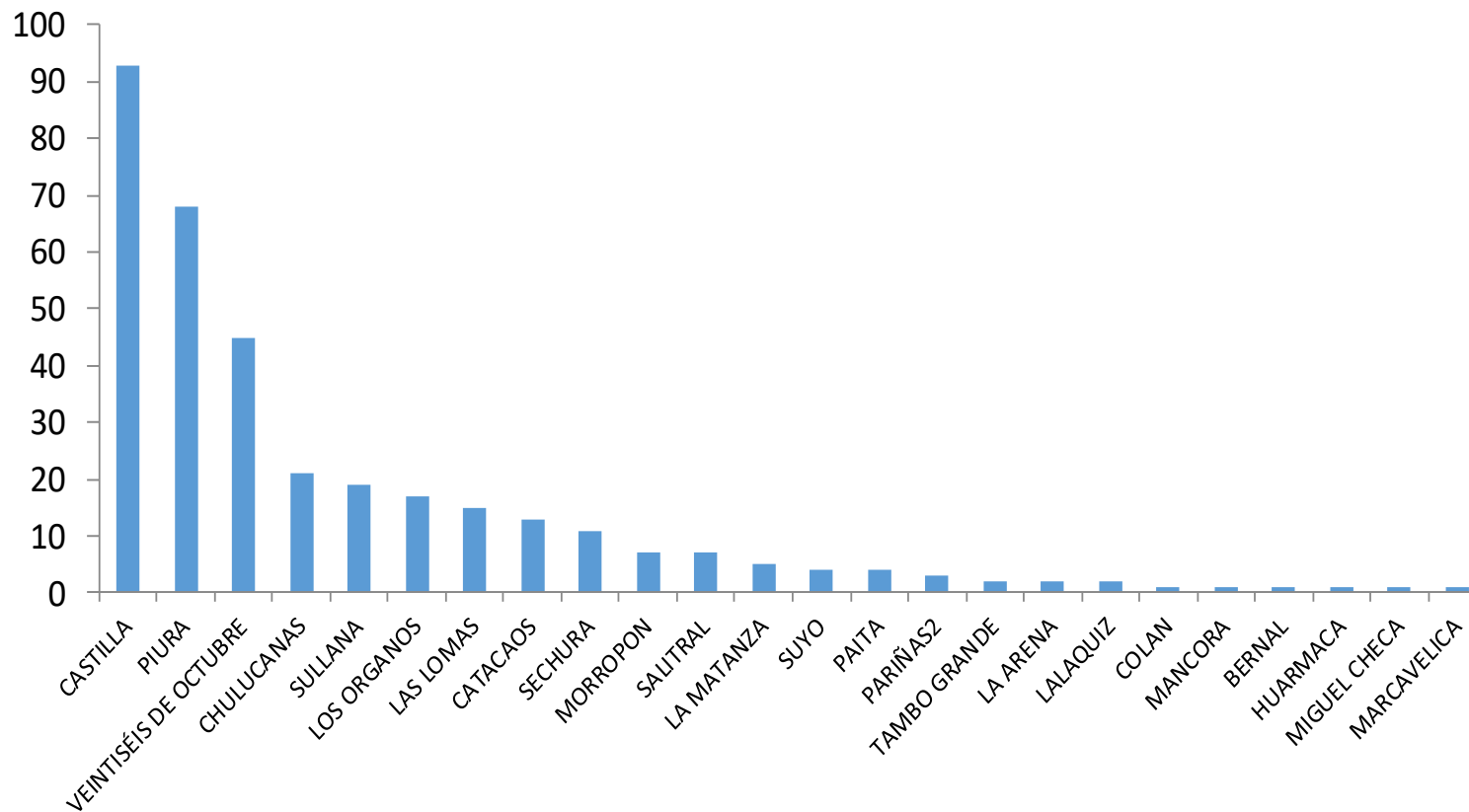
Características clínicas de casos positivos de COVID-19, Piura 2020*



Casos confirmados de COVID-19, según sexo y grupo de edad Piura 2020*



Casos confirmados de COVID-19 según distrito de residencia Piura - 2020



Defunción con resultado positivo de COVID-19, Piura – 2020*

N°	Edad	Sexo	Estancia Hospitalaria	Distrito residencia	Observación
1	80 años	M	6 días	MARCAVELICA	Contacto caso sospechoso
2	62 años	M	1 día	VEINTISÉIS DE OCTUBRE	
3	43 años	F	4 días	CASTILLA	
4	62 años	F	5 días	SULLANA	
5	67 años	M	1 día	VEINTISÉIS DE OCTUBRE	OBESIDAD MORBIDA
6	57 años	M		VEINTISÉIS DE OCTUBRE	
7	83 años	M		CASTILLA	
8	67 años	M		PIURA	
9	2 años	F		CHULUCANAS	
10	5 años	M	12 días	TAMBO GRANDE	EPILEPSIA
11	72 años	M		CASTILLA	
12	40 años	M	15 días	PIURA	GASTRITIS, GLAUCOMA
13	76 años	M	9 días	LAS LOMAS	
14	41 años	M	4 días	CASTILLA	OBESIDAD ASMA BRONQUIAL
15	62 años	F	3 días	CASTILLA	
16	70 años	F		LOS ORGANOS	
17	43 años	M	4 días	PIURA	
18	42 años	M		SULLANA	
19	89 años	F		PIURA	OBESIDAD MORBIDAD
20	80 años	M	5 días	CASTILLA	
21	55 años	M	3 días	TAMBO GRANDE	
22	67 años	F	1 día	CASTILLA	BRONQUITIS
23	81 años	M	1 día	CASTILLA	
24	78 años	F	1 día	CATACAOS	
25	59 años	F	10 días	CASTILLA	
26	77 años	M	4 días	PIURA	
27	60 años	M		SULLANA	
28	87 años	F		PIURA	
29	66 años	M		CASTILLA	
30	73 años	F	1 día	VEINTISÉIS DE OCTUBRE	



Reporte de Llamadas de usuarios atendidos por covid-19 a través de la línea de atención Piura – 2020

ITEM	01/04/2020	02/04/2020	03/04/2020	04/04/2020	05/04/2020	06/04/2020	07/04/2020	08/04/2020	09/04/2020	10/04/2020	11/04/2020	12/04/2020	13/04/2020	14/04/2020	15/04/2020	TOTAL
Nº DE LLAMADAS	9	18	7	13	19	24	40	29	35	50	49	45	34	51	50	473
Nº DE CASOS SOSPECHOSOS	5	10	6	6	10	14	20	11	22	40	28	24	17	11	15	239

Actividades realizadas por la DIRESA

- Formación del Comando COVID-19 con RGR N°133 el día 8 de abril de 2020.
- Servicio de atención médica de Urgencia: 105 traslados efectivos
- Seguimiento telefónico y presencial de casos sospechosos y contactos
- Equipos de respuesta rápida para cerco epidemiológico de pacientes COVID-19: 18
- Equipos de respuesta para seguimiento de pacientes COVID-19 con factores de riesgo: 5
- Implementación progresiva de áreas de expansión (Unidades Clínicas COVID-19) para la atención de pacientes COVID-19 (Segunda contención).
- Implementación del Hospital COVID-19 Santa Rosa (Tercera contención).
- Procesamiento de PCR y distribución de pruebas rápidas para diagnóstico.
- Seguimiento psicológico de familiares de fallecidos y casos confirmados.
- Formación del Equipo de respuesta humanitaria para manejo de cadáveres.