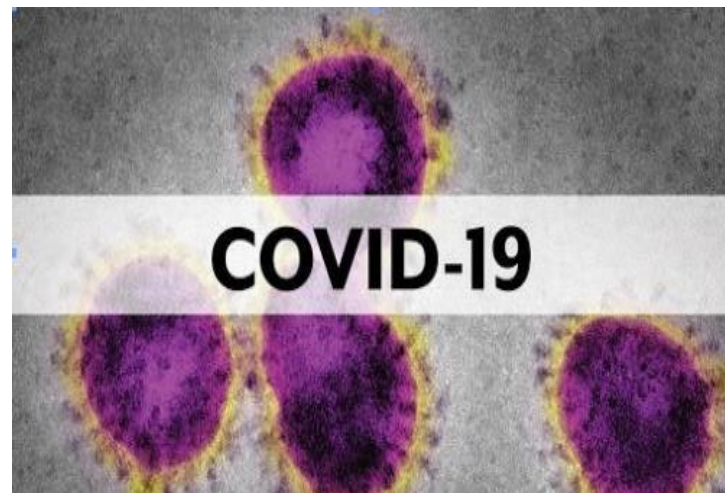


Dirección Regional de Salud Piura Oficina de Epidemiología



Sala de Situación Covid-19 en Piura

Semana Epidemiológica N° 29 -2020
(al 16 de julio)

24,513

***¡PIURANOS VENCIERON
EL CORONAVIRUS!***

*Ellos se encuentran en etapa de recuperación
y aislamiento domiciliario; Asimismo se realiza
seguimiento de su evolución.*

**ALTAS
HOSPITALARIAS
5,345**

**RECUPERADOS:
19,168**

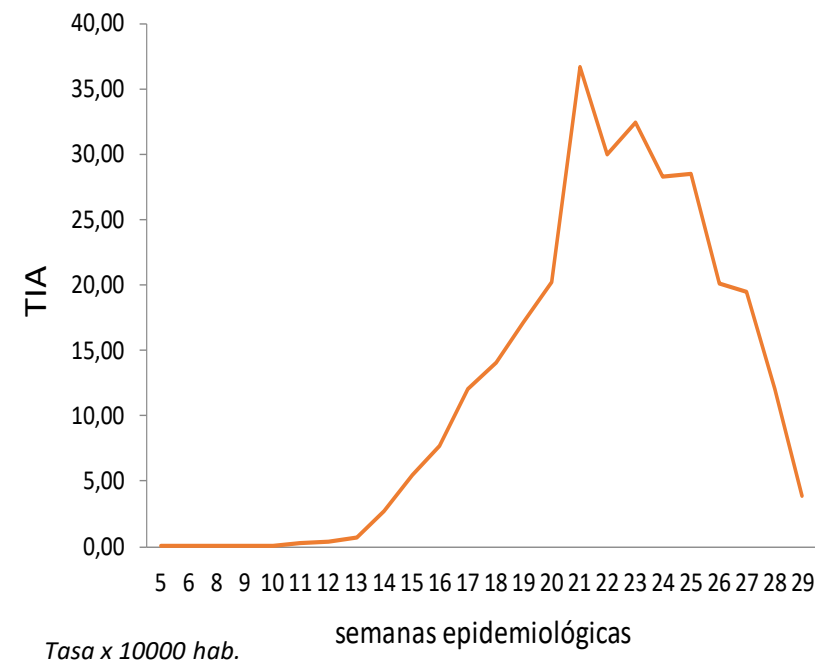


Tasa de incidencia de casos confirmados de COVID-19 según distritos

Piura - 2020

DISTRITO	TASA DE INCIDENCIA	DISTRITO	TASA DE INCIDENCIA
LOBITOS	335,3	LA ARENA	109,5
EL ALTO	335,0	CHALACO	107,7
BELLAVISTA DE LA UNION	298,7	MANCORA	98,9
BELLAVISTA	270,1	JILILI	94,3
PIURA	250,7	HUANCABAMBA	91,3
SALITRAL (Luciano Castillo)	235,0	LALAQUIZ	89,3
CHULUCANAS	230,3	CRISTO NOS VALGA	88,9
CASTILLA	225,4	TAMARINDO	82,2
LA HUACA	225,3	SUYO	80,1
COLAN	218,5	PACAIPAMPA	78,5
MIGUEL CHECA	214,4	LAS LOMAS	77,8
PARIÑAS2	199,3	SAN MIGUEL DE EL FAIQUE	77,3
AMOTAPE	192,8	PAIMAS	70,2
SULLANA	180,6	SANTA CATALINA DE MOSSA	69,9
IGNACIO ESCUDERO	175,6	SALITRAL (Diresa Piura)	69,3
VICE	167,3	BUENOS AIRES	68,1
LOS ORGANOS	165,7	CURA MORI	63,6
PAITA	161,3	YAMANGO	63,0
CANCHAQUE	157,1	TAMBO GRANDE	54,4
VEINTISÉIS DE OCTUBRE	157,0	HUARMACA	52,1
LA BREA	155,9	LA MATANZA	50,9
CATACAOS	153,4	EL TALLAN	43,9
BERNAL	150,9	SANTO DOMINGO	40,7
LA UNION	146,9	LANCONES	40,0
VICHAYAL	137,1	FRIAS	37,8
QUERECOTILLO	132,0	EL CARMEN DE LA FRONTERA	36,6
ARENAL	131,9	AYABACA	36,5
MORROPON	123,3	SONDORILLO	35,4
MARCAVELICA	118,0	SAPILLICA	33,5
SAN JUAN DE BIGOTE	115,0	MONTERO	24,2
SECHURA	113,7	SONDOR	20,1
RINCONADA LLICUAR	111,9	LAGUNAS	18,8
		DEPARTAMENTO PIURA	151,2

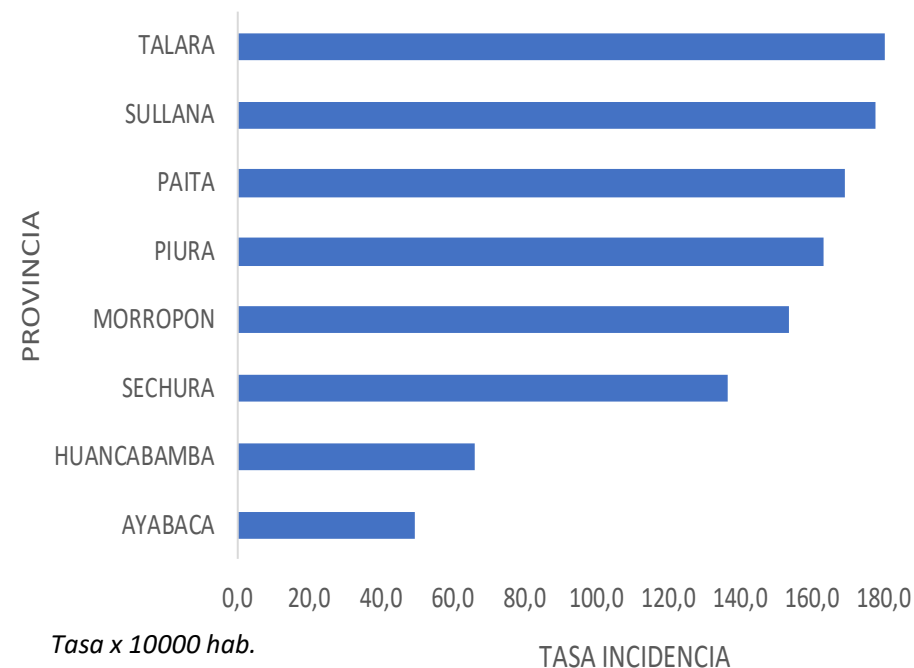
TASA DE INCIDENCIA SEGÚN SEMANAS EPIDEMIOLÓGICAS



Tasa de incidencia de casos confirmados de COVID-19 según provincias

Piura - 2020

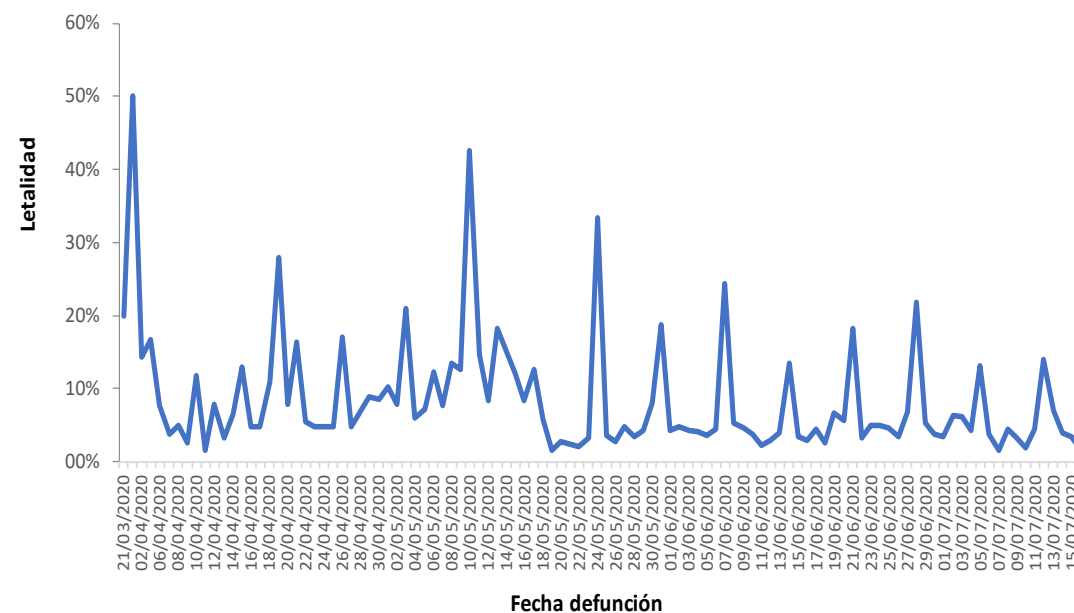
PROVINCIA	TASA DE INCIDENCIA
SULLANA	177,7
TALARA	192,2
PIURA	163,5
PAITA	169,3
MORROPON	153,7
SECHURA	136,5
HUANCABAMBA	66,3
AYABACA	49,3
TOTAL DEPARTAMENTO PIURA	151,2



Letalidad de casos confirmados de COVID-19 según provincias y fecha defunción

Piura - 2020

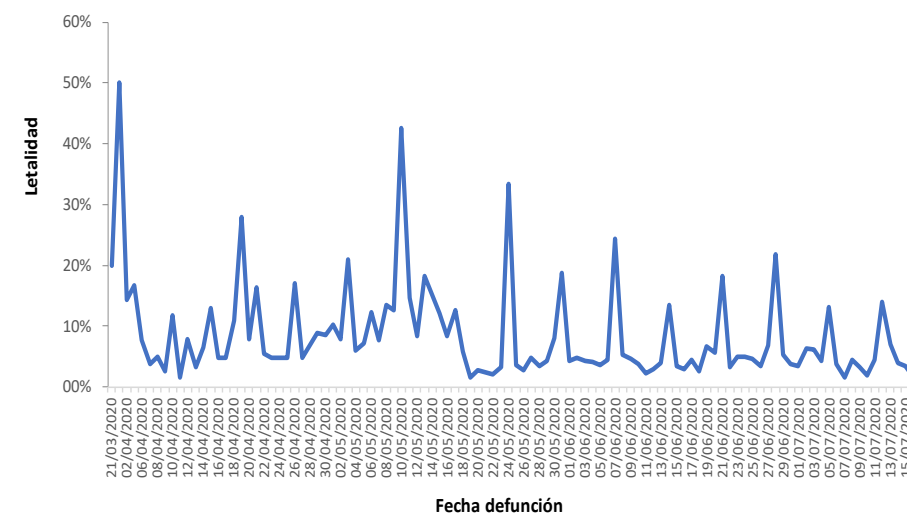
PROVINCIA	LETALIDAD
PAITA	8,3%
MORROPON	7,0%
SULLANA	5,2%
PIURA	5,0%
TALARA	3,9%
SECHURA	3,5%
AYABACA	2,3%
HUANCABAMBA	1,8%
Otros Departamentos	3,2%
Total general	5,2%



Letalidad de casos confirmados de COVID-19 según distritos y fecha defunción

Piura - 2020

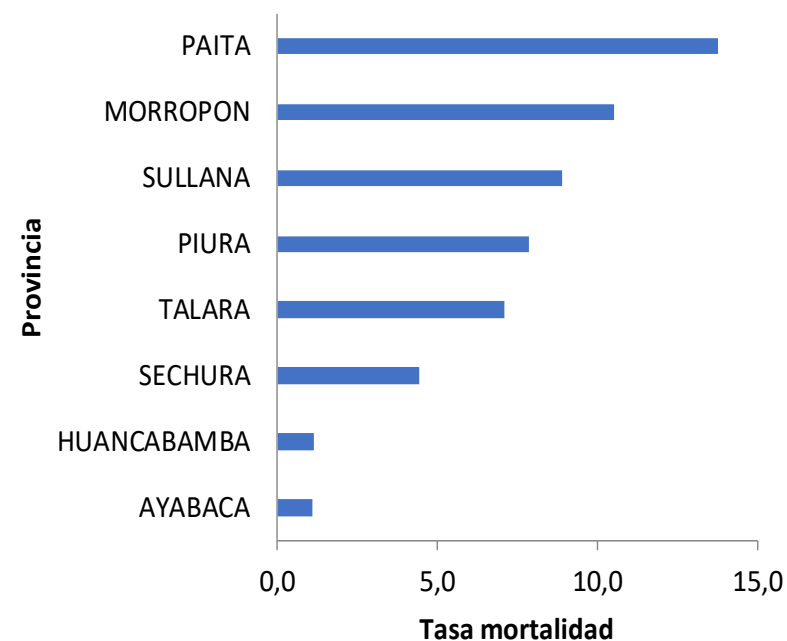
DISTRITO DE RESIDENCIA	LETALIDAD	DISTRITO DE RESIDENCIA	LETALIDAD
MONTERO	16,7	COLAN	4,0
PAITA	10,2	PARIÑAS	3,9
VICHAYAL	9,6	CATACAOS	3,6
CHULUCANAS	8,8	MIGUEL CHECA	3,4
EL TALLAN	8,3	LA ARENA	3,3
AMOTAPE	8,0	BUENOS AIRES	3,3
CURA MORI	7,6	LOBITOS	3,3
JILILI	6,9	AYABACA	3,2
PIURA	6,4	MORROPON	3,1
SAN JUAN DE BIGOTE	6,0	LA UNION	2,9
QUERECOTILLO	5,9	CANCHAQUE	2,8
LA BREA	5,8	LA HUACA	2,7
TAMBO GRANDE	5,7	SAN MIGUEL DE EL FAIQUE	2,6
SULLANA	5,6	PAIMAS	2,5
BELLAVISTA	5,5	SONDORILLO	2,4
MARCAVELICA	5,3	VICE	2,3
LANCONES	5,1	BELLAVISTA DE LA UNION	2,1
MANCORA	4,9	IGNACIO ESCUDERO	2,0
SECHURA	4,8	FRIAS	2,0
TAMARINDO	4,8	HUANCABAMBA	1,9
LOS ORGANOS	4,6	HUARMACA	1,7
CASTILLA	4,6	SALITRAL (Diresa Piura)	1,5
VEINTISÉIS DE OCTUBRE	4,6	EL ALTO	1,5
SAPILLICA	4,4	LA MATANZA	1,4
LAS LOMAS	4,3	SUYO	0,9
BERNAL	4,1	PACAIPAMPA	0,5
SALITRAL (Luciano Castillo)	4,0	OTROS DEPARTAMENTOS	3,9
		Departamento Piura	5,2



Tasa de Mortalidad de COVID-19 según distritos

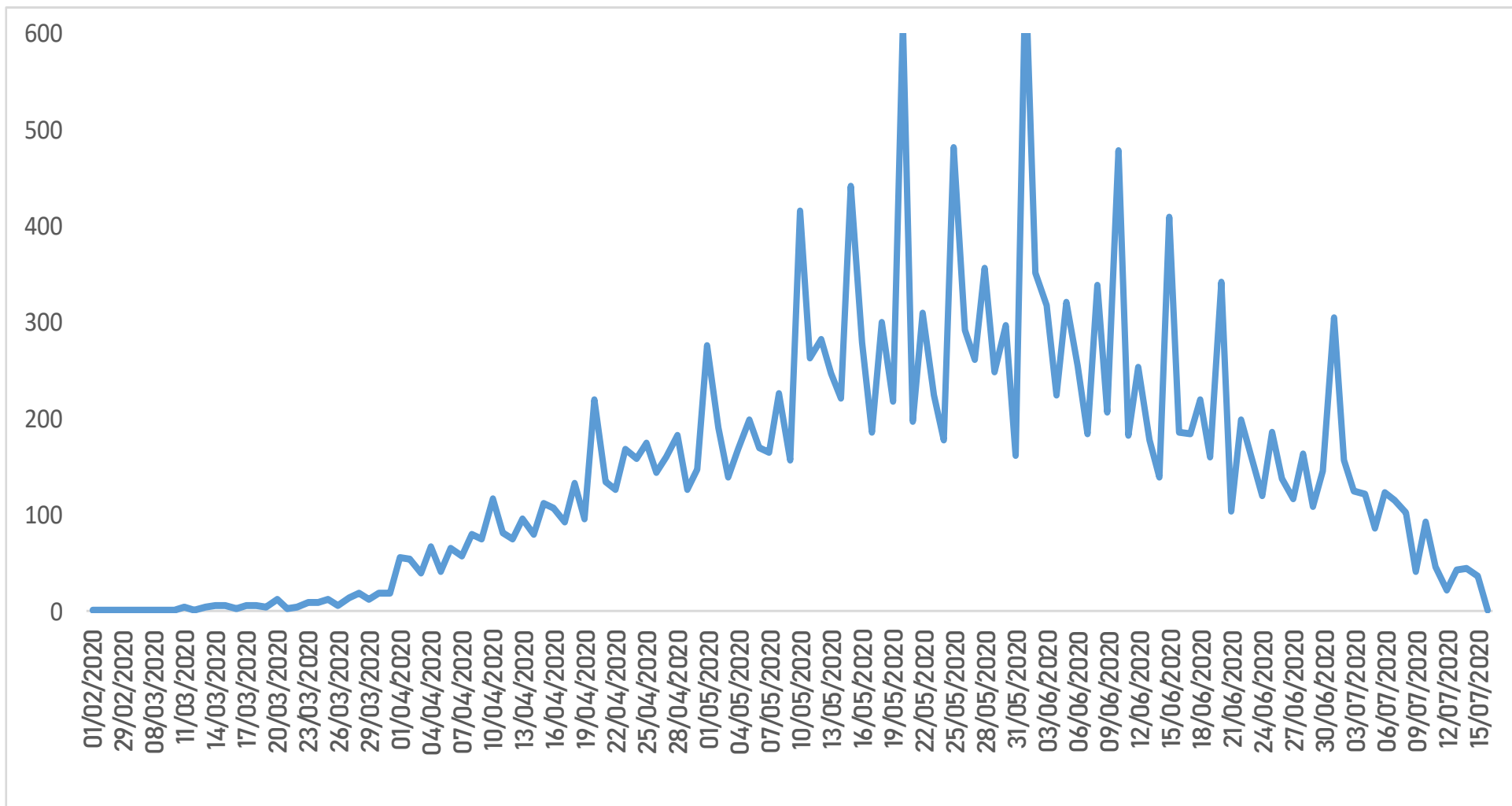
Piura - 2020

DISTRITO DE RESIDENCIA	TASA MORTALIDAD	DISTRITO DE RESIDENCIA	TASA MORTALIDAD
CHULUCANAS	19,7	LA UNION	4,0
PAITA	16,1	TAMARINDO	3,9
PIURA	15,4	CURA MORI	4,4
BELLAVISTA	14,4	MORROPON	3,8
VICHAYAL	13,2	EL TALLAN	3,7
AMOTAPE	11,6	MANCORA	4,2
LOBITOS	11,0	LAS LOMAS	3,4
CASTILLA	10,1	LA ARENA	3,6
SULLANA	9,9	BUENOS AIRES	3,4
COLAN	8,7	VICE	3,2
SALITRAL (Luciano Castillo)	8,1	TAMBO GRANDE	3,0
QUERECOTILLO	7,8	IGNACIO ESCUDERO	2,7
LA BREA	7,6	LANCONES	2,0
PARIÑAS	7,6	SAN MIGUEL DE EL FAIQUE	2,0
MIGUEL CHECA	7,3	PAIMAS	1,8
SAN JUAN DE BIGOTE	6,8	MONTERO	4,0
VEINTISÉIS DE OCTUBRE	6,9	HUANCABAMBA	1,5
LOS ORGANOS	6,7	AYABACA	1,2
JILILI	6,5	SALITRAL (Diresa Piura)	1,1
BELLAVISTA DE LA UNION	6,3	HUARMACA	0,9
BERNAL	6,2	SONDORILLO	0,8
LA HUACA	6,1	FRIAS	0,7
EL ALTO	5,1	SAPILICA	0,7
CATACAOS	5,1	SUYO	0,7
SECHURA	5,1	LA MATANZA	0,7
MARCAVELICA	4,7	PACAIPAMPA	0,4
CANCHAQUE	4,4	Total general	7,5



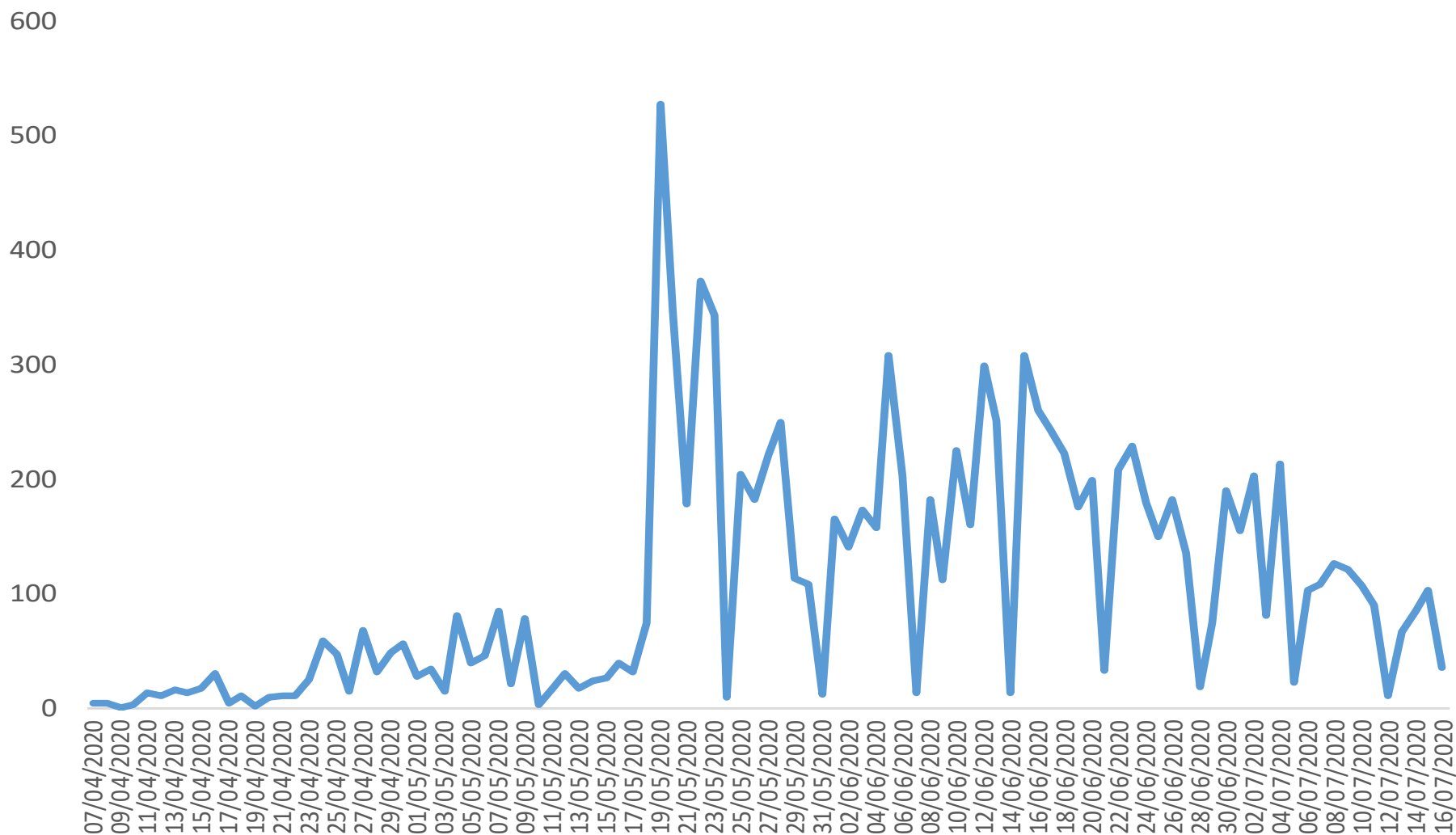
Casos confirmados de COVID-19 según fecha de inicio de síntomas

Piura - 2020



Casos confirmados asintomáticos de COVID-19 según fecha de notificación

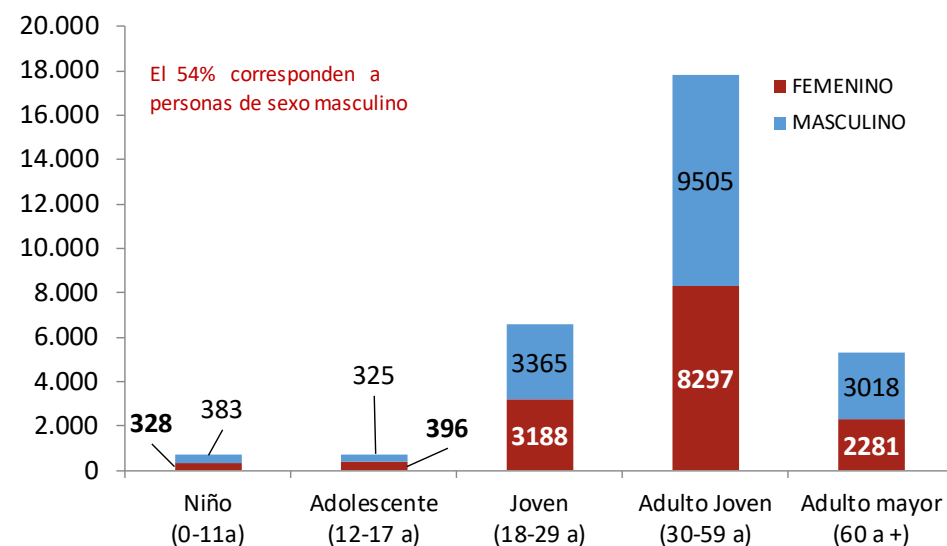
Piura - 2020



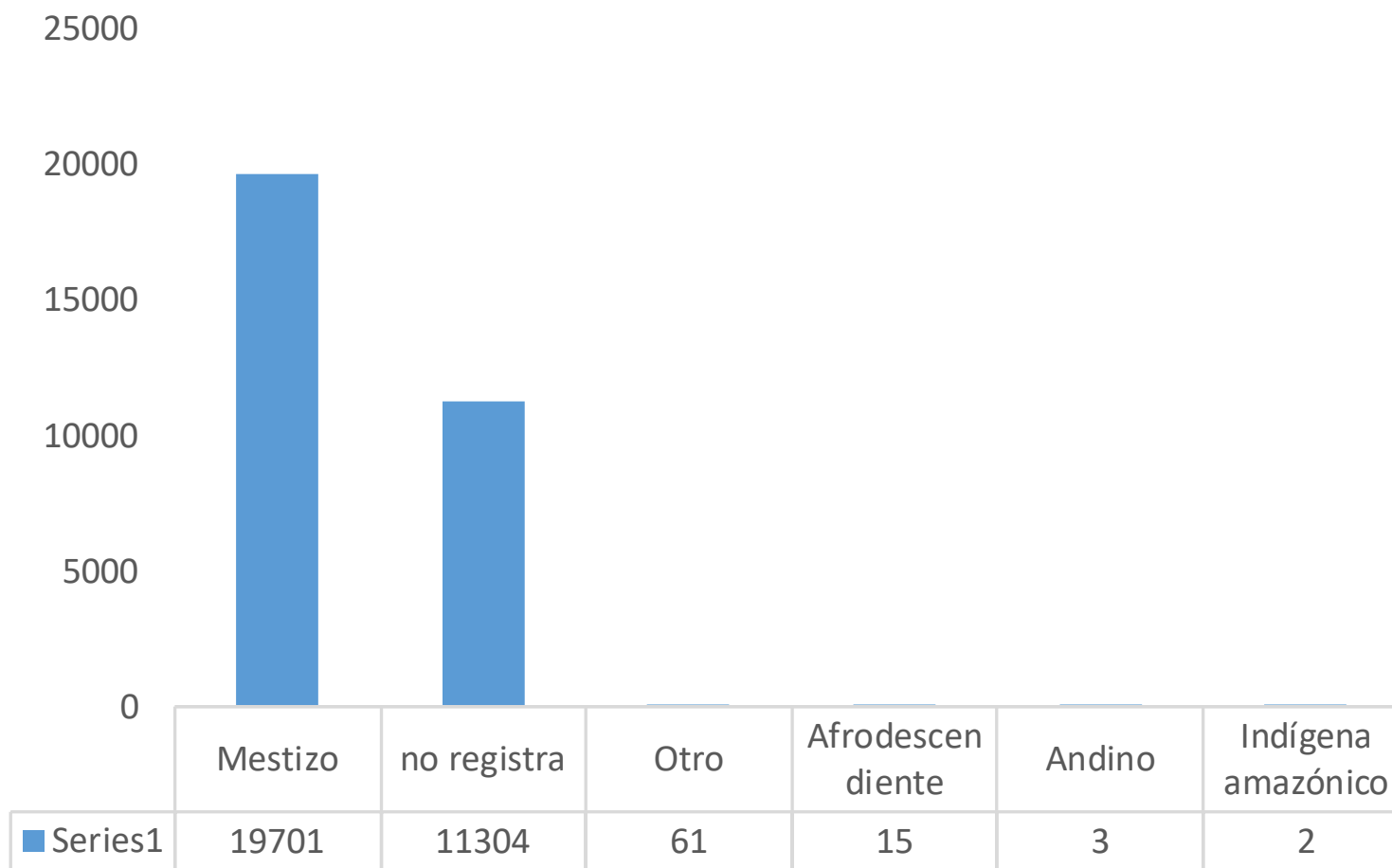
Casos confirmados COVID-19 según distritos y etapa de vida

Piura - 2020

DISTRITO	Nº CASOS	%
PIURA	4225	13,6%
CASTILLA	3589	11,5%
SULLANA	3554	11,4%
VEINTISÉIS DE OCTUBRE	2626	8,4%
PARIÑAS2	1995	6,4%
CHULUCANAS	1954	6,3%
PAITA	1660	5,3%
CATACAOS	1237	4,0%
BELLAVISTA	1146	3,7%
TAMBO GRANDE	717	2,3%
LA UNION	659	2,1%
SECHURA	539	1,7%
LA ARENA	455	1,5%
IGNACIO ESCUDERO	391	1,3%
MARCAVELICA	380	1,2%
QUERECOTILLO	372	1,2%
HUANCABAMBA	308	1,0%
COLAN	303	1,0%
LA HUACA	294	0,9%
EL ALTO	263	0,8%
VICE	260	0,8%
HUARMACA	237	0,8%
LAS LOMAS	231	0,7%
PACAIPAMPA	214	0,7%
MIGUEL CHECA	206	0,7%
LA BREA	206	0,7%
MORROPON	194	0,6%
SALITRAL (Luciano Castillo)	175	0,6%
LOS ORGANOS	174	0,6%
OTROS DISTRITOS	2397	7,7%
OTROS DEPARTAMENTOS	125	0,4%
TOTAL DEPARTAMENTO PIURA	31086	100%



Casos confirmados COVID-19 según etnia Piura - 2020

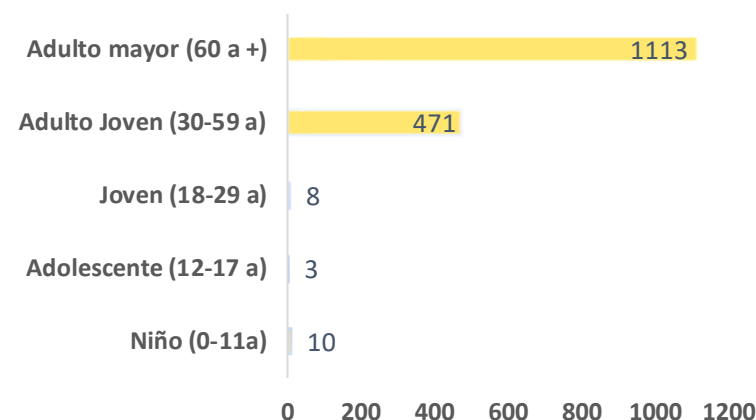


Defunciones confirmadas COVID-19 según distritos y grupo de edad

Piura - 2020

DISTRITO DE RESIDENCIA	DEFUNCIONES	LETALIDAD
PIURA	272	6,4
SULLANA	199	5,6
CHULUCANAS	171	8,8
PAITA	169	10,2
CASTILLA	165	4,6
VEINTISÉIS DE OCTUBRE	120	4,6
PARIÑAS	78	3,9
BELLAVISTA	63	5,5
CATACAOS	44	3,6
TAMBO GRANDE	41	5,7
SECHURA	26	4,8
QUERECOTILLO	22	5,9
LA UNION	19	2,9
LA ARENA	15	3,3
MARCAVELICA	20	5,3
COLAN	12	4,0
LAS LOMAS	10	4,3
LA BREA	12	5,8
CURA MORI	10	7,6
LOS ORGANOS	8	4,6
LA HUACA	8	2,7
VICHAYAL	7	9,6
MIGUEL CHECA	7	3,4
SALITRAL (Luciano Castillo)	7	4,0
IGNACIO ESCUDERO	8	2,0
MORROPON	6	3,1
MANCORA	7	4,9
VICE	6	2,3
BERNAL	5	4,1
SAN JUAN DE BIGOTE	5	6,0
CANCHAQUE	4	2,8
EL ALTO	4	1,5
AYABACA	5	3,2
HUANCABAMBA	6	1,9
BELLAVISTA DE LA UNION	3	2,1
AMOTAPE	4	8,0
BUENOS AIRES	2	3,3
HUARMACA	4	1,7
PAIMAS	2	2,5
JILILI	2	6,9
FRIAS	2	2,0
LANCONES	3	5,1
EL TALLAN	2	8,3
TAMARINDO	2	4,8
SUYO	1	0,9
SONDORILLO	1	2,4
SAPILLICA	2	4,4
LA MATANZA	1	1,4
SALITRAL (Diresa Piura)	1	1,5
SAN MIGUEL DE EL FAIQUE	2	2,6
MONTERO	3	16,7
PACAIAMPAMPA	1	0,5
LOBITOS	2	3,3
OTROS DEPARTAMENTOS	4	3,9
Total general	1605	5,2

SEGÚN GRUPO DE EDAD	Nº CASOS	%
Niño (0 - 11 años)	10	0,6
Adolescentes (12 - 17 años)	3	0,2
Joven (18 - 29 años)	8	0,5
Adulto Joven (30 - 59 años)	471	29,3
Adulto Mayor (60 + años)	1113	69,3
Piura	1605	100,0
Según género		
Hombres	1082	67,4
Mujeres	523	32,6





Hospitalizados COVID-19, Piura – 2020*

ESTABLECIMIENTO DE SALUD	FECHA	HOSPITALIZADO		UCI		ALTAS	
		TOTALES	DEL DÍA	TOTALES	DEL DÍA	TOTALES	DEL DÍA
HOSPITAL DE APOYO SANTA ROSA	16/07/2020	3689	123	130	17	1744	7
HOSPITAL LAS MERCEDES PAITA	16/07/2020	25	6			163	5
CLINICA MIRAFLORES	16/07/2020	108	8	39	4	90	0
CLINICA BELEN	16/07/2020	94	12	22	3	85	2
HOSPITAL PRIVADO	16/07/2020	188	10	52	7	200	0
TOTAL		4104	159	243	31	2282	14