

## Dirección Regional de Salud Piura Oficina de Epidemiología

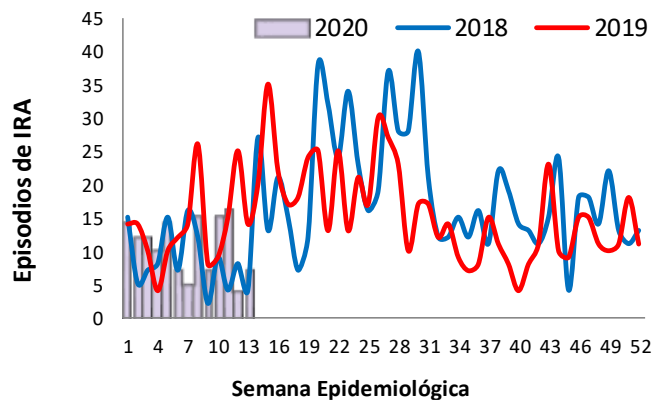


# Sala de Situación Covid-19 en Piura

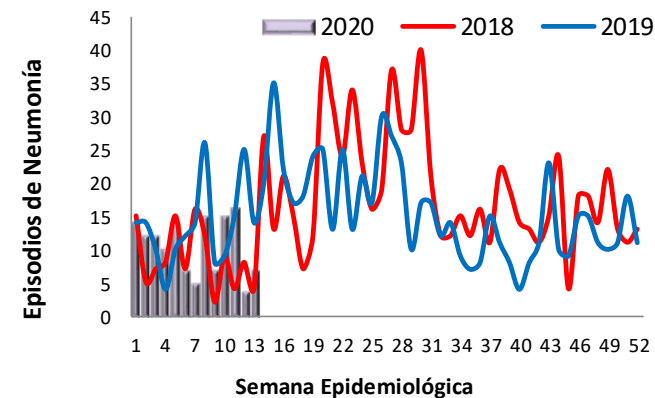
Semana Epidemiológica N° 16 -2020  
(al 17 de abril)

## Tendencia de los episodios de IRA y Neumonías, Piura (SE 12 – 2020)

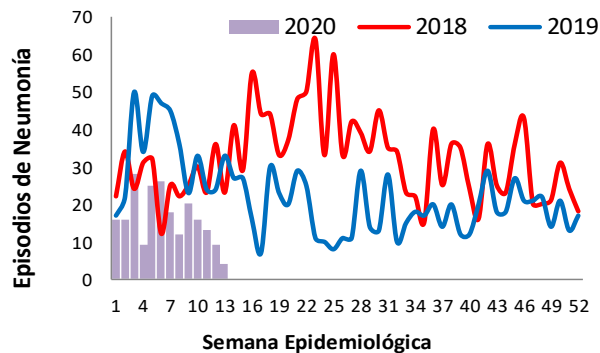
### IRA < 5 años



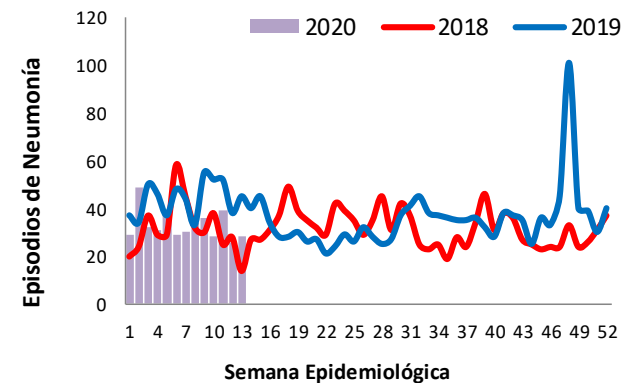
### Neumonía < 5 años



### Neumonía 5 – 59 años



### Neumonía > 60 años

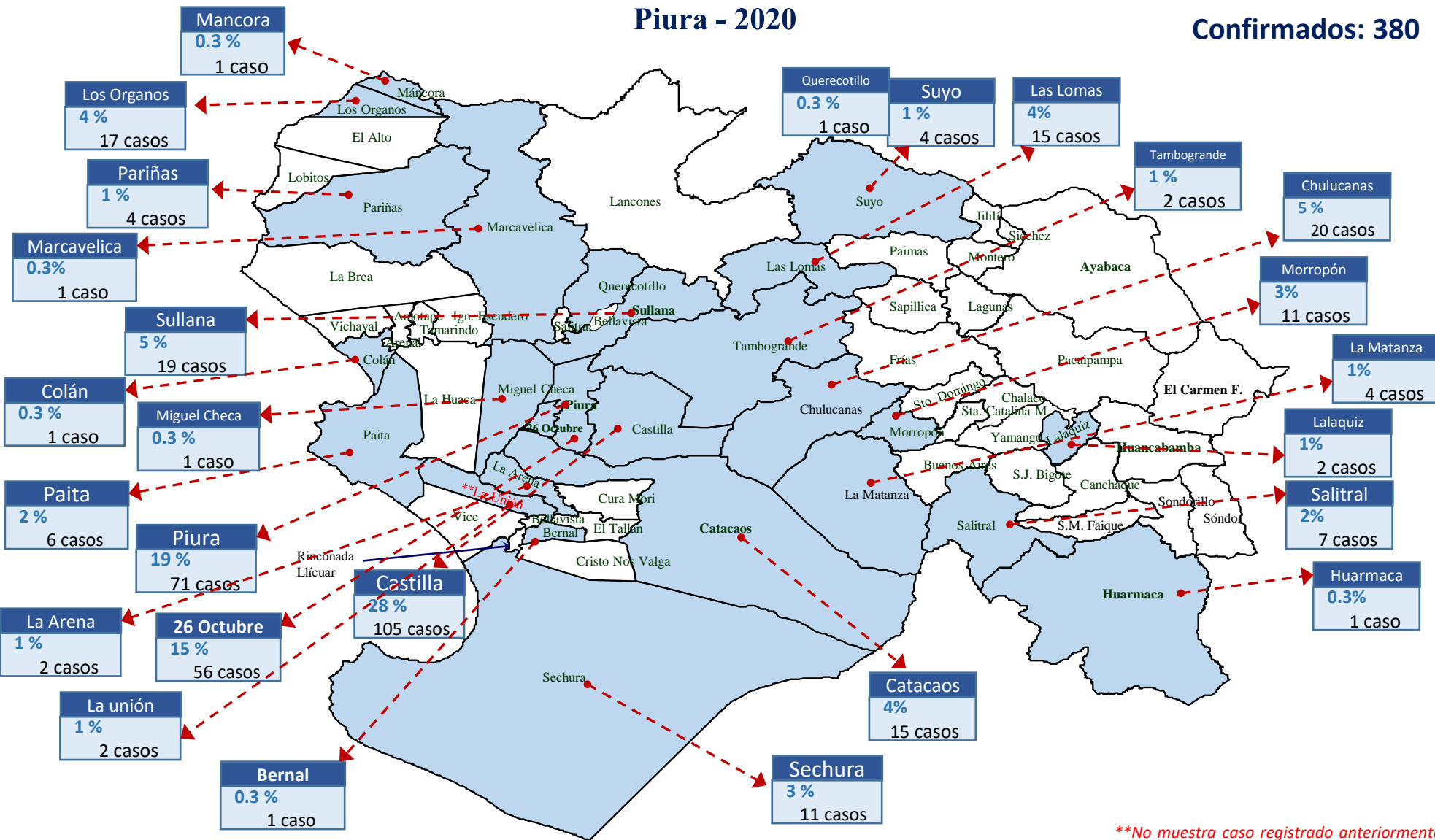




# Casos confirmados de COVID-19 según distritos

## Piura - 2020

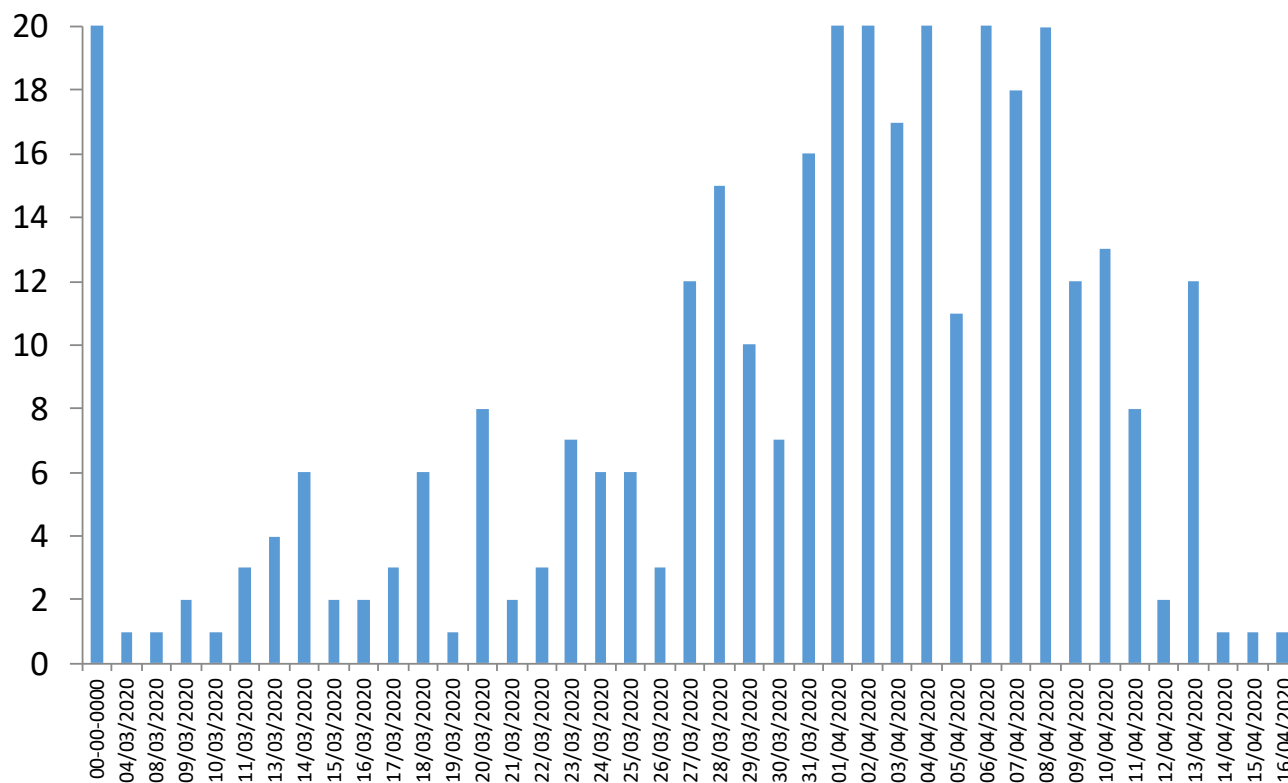
Confirmados: 380



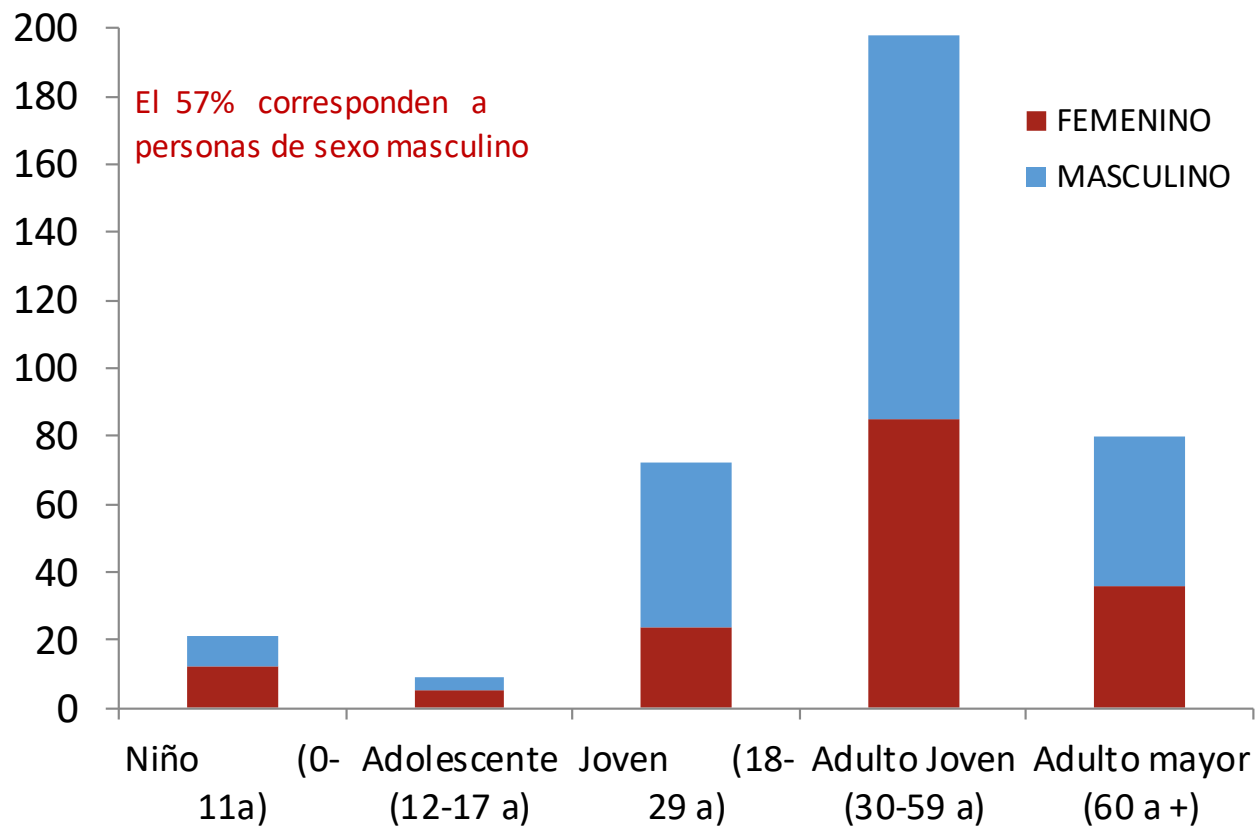
*\*\*No muestra caso registrado anteriormente del distrito de La Unión ya que paciente esta actualmente registrada en Paita por distrito de residencia.*

## Casos confirmados de COVID-19 según fecha de inicio de síntomas

### Piura - 2020

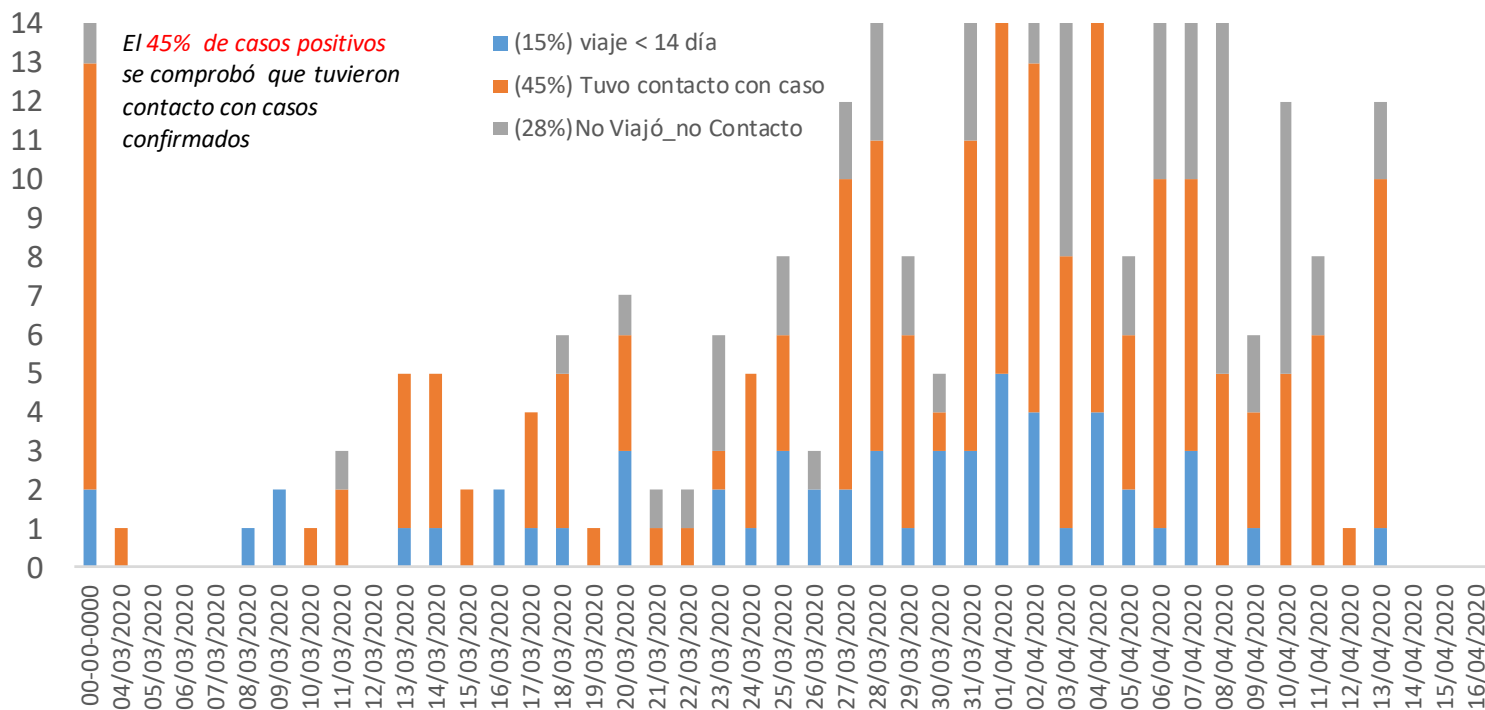


## Casos confirmados de COVID-19 según etapa de vida Piura - 2020

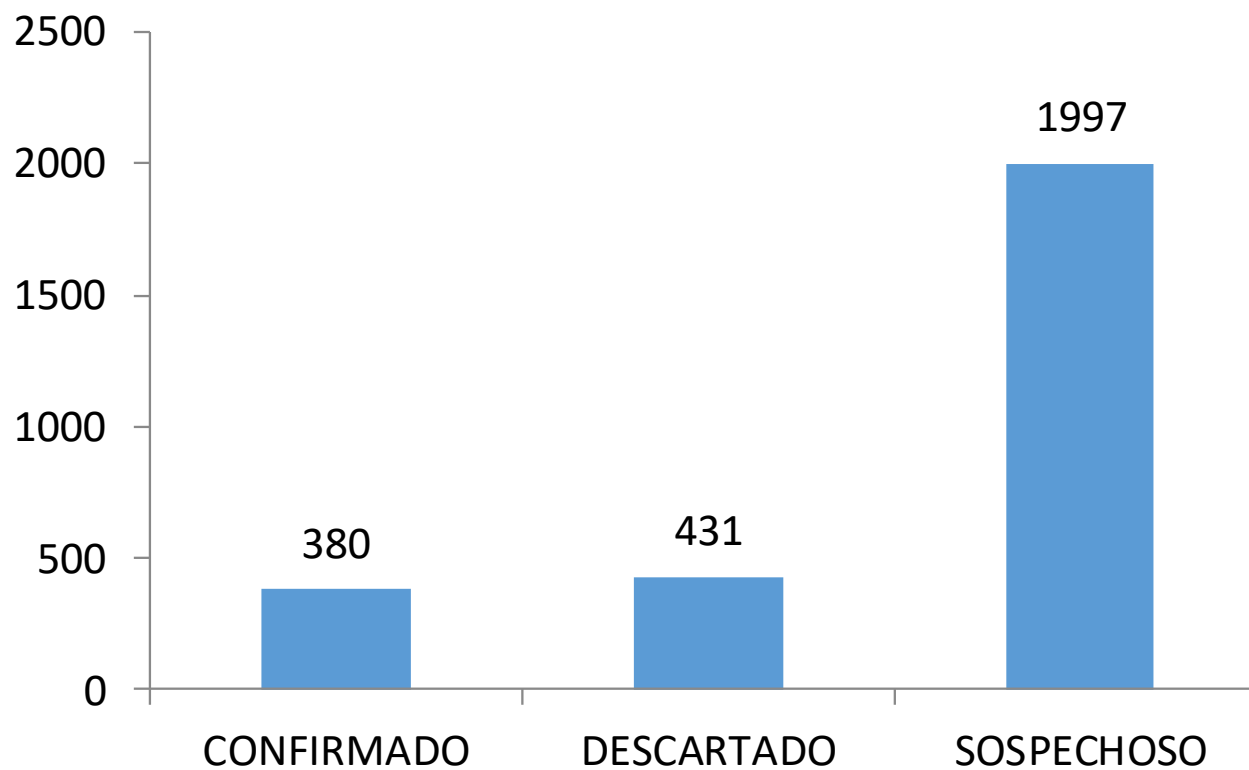


## Distribución de casos positivos de COVID-19 según antecedentes

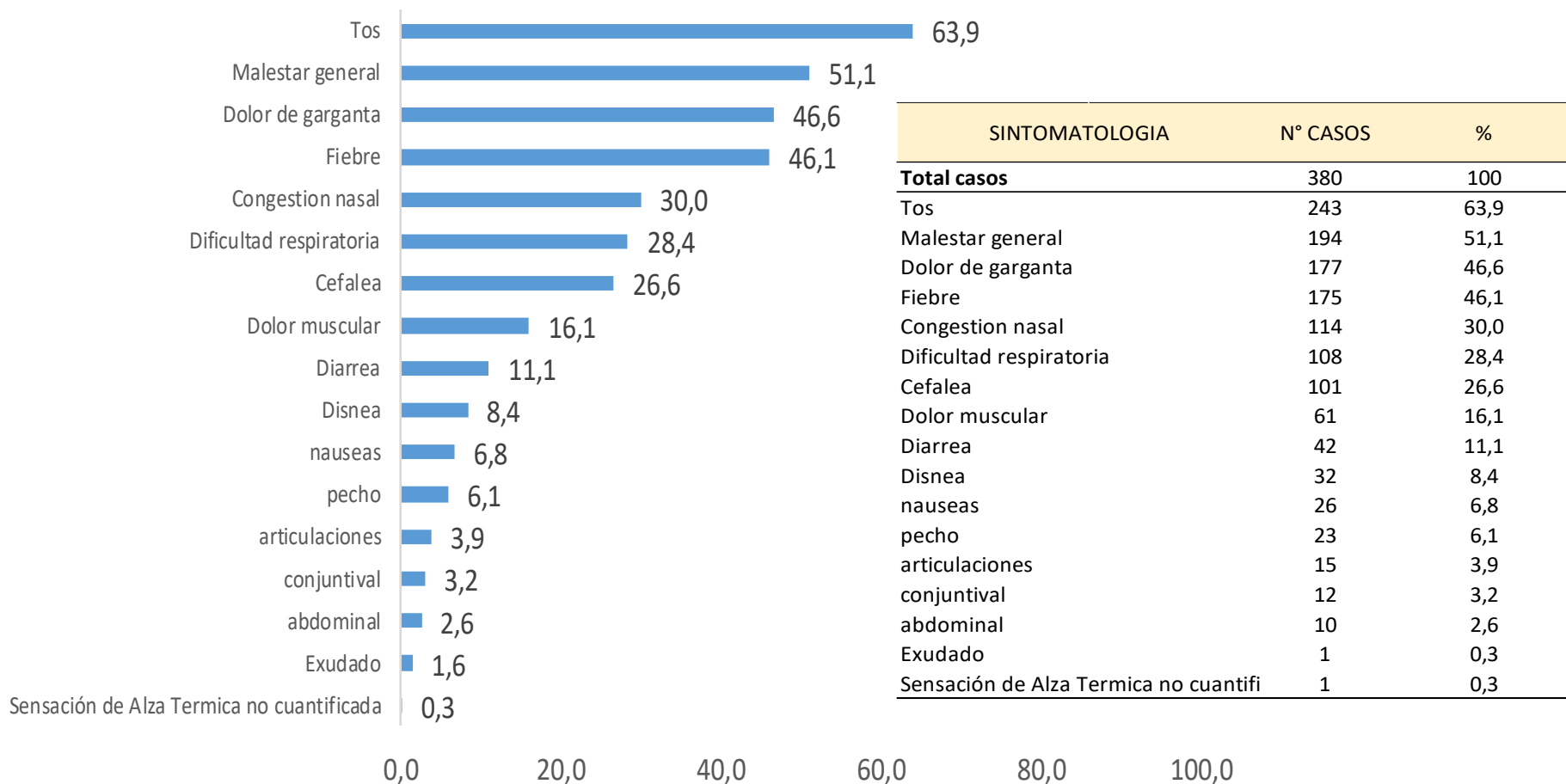
### Piura – 2020\*



## Casos de COVID-19 según tipo de diagnóstico Piura – 2020\*

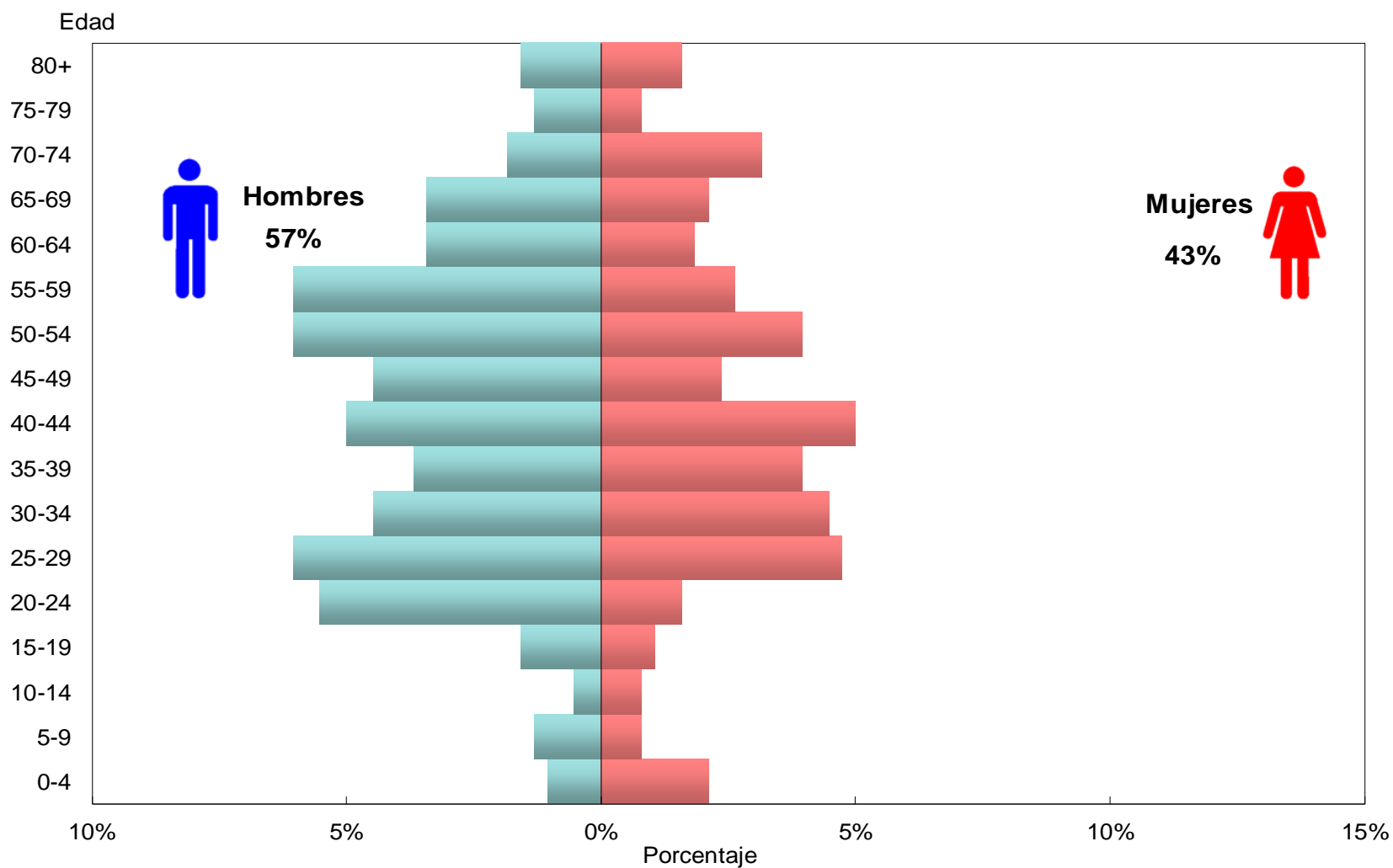


## Características clínicas de casos positivos de COVID-19, Piura 2020\*

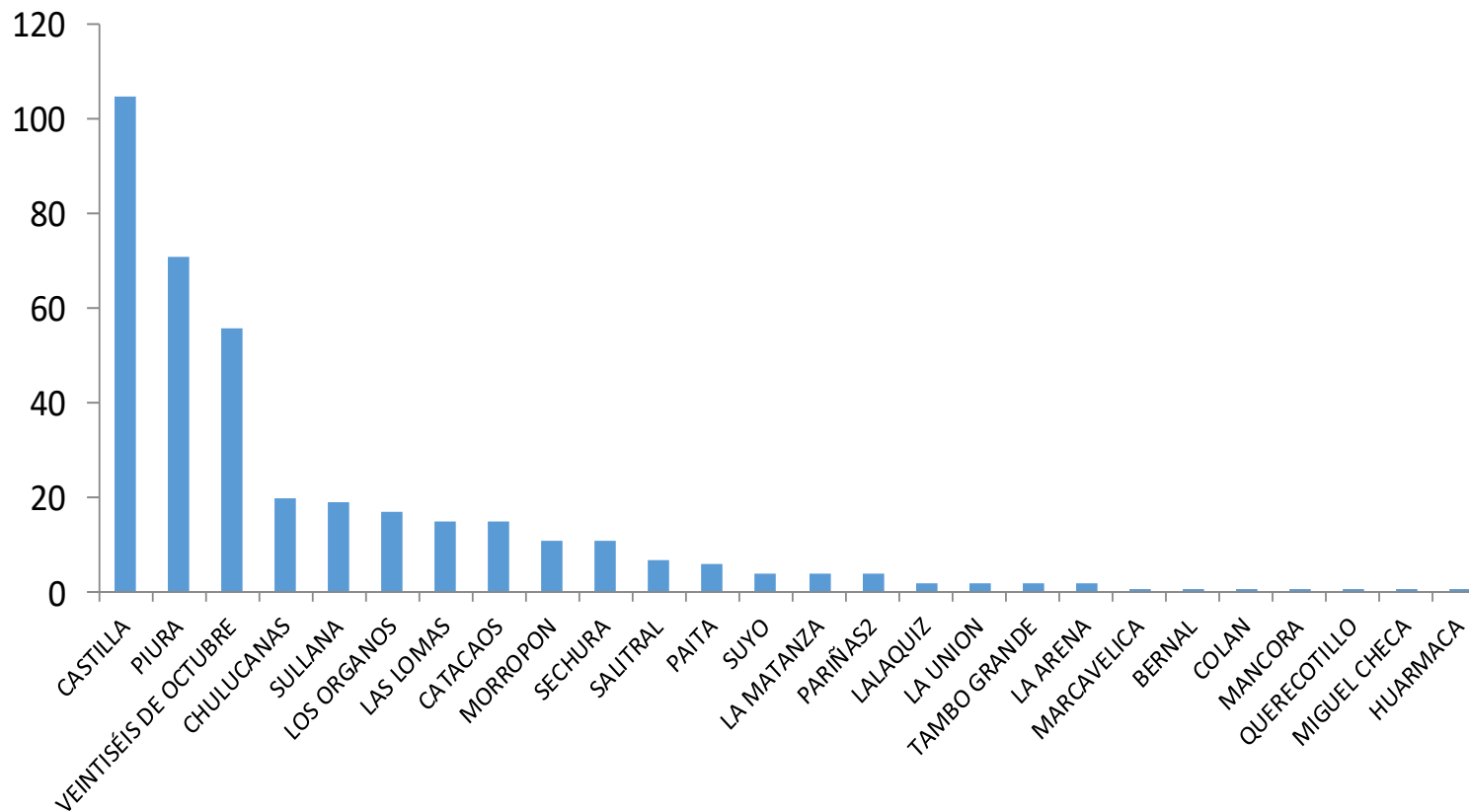




## Casos confirmados de COVID-19, según sexo y grupo de edad Piura 2020\*



## Casos confirmados de COVID-19 según distrito de residencia Piura - 2020





## Defunciones de COVID-19 según tipo de diagnóstico, Piura – 2020\*

DISTRITO DE RESIDENCIA	CONFIRMADO	SOSPECHOSO
CASTILLA	9	5
PIURA	6	5
VEINTISÉIS DE OCTUBRE	5	3
SULLANA	4	1
CATACAOS	3	1
CHULUCANAS	2	1
LAS LOMAS	1	1
TAMBO GRANDE	1	1
LA MATANZA		1
MARCAVELICA	1	
PAITA		1
LOS ORGANOS	1	
<b>Total general</b>	<b>33</b>	<b>20</b>



## Reporte de Llamadas de usuarios atendidos por covid-19 a través de la línea de atención Piura – 2020

ITEM	01/04/2020	02/04/2020	03/04/2020	04/04/2020	05/04/2020	06/04/2020	07/04/2020	08/04/2020	09/04/2020	10/04/2020	11/04/2020	12/04/2020	13/04/2020	14/04/2020	15/04/2020	16/04/2020	TOTAL
Nº DE LLAMADAS	9	18	7	13	19	24	40	29	35	50	49	45	34	51	50	39	<b>512</b>
Nº DE CASOS SOSPECHOSOS	5	10	6	6	10	14	20	11	22	40	28	24	17	11	15	13	<b>252</b>



## Resumen de situación Covid-19 Piura 2020\*

HOSPITAL COVID-19	CAMAS HOSPITALARIAS (ÁREAS DE EXPANSIÓN)						N° VENTILADORES MECÁNICOS COVID-19	N° VENTILADORES MECÁNICOS OCUPADOS
	HOSPITALIZACIÓN			UCI				
	ASIGNADAS	OCUPADAS	DISPONIBLES	ASIGNADAS	OCUPADAS	DISPONIBLES		
HOSPITAL SANTA ROSA	130	81	49	2	2	0	5	2
HOSPITAL DE APOYO DE SULLANA	4	1	3	0	0	0	0	0
HOSPITAL CAYETANO HEREDIA	7	4	3	6	6	0	6	6
<b>TOTAL</b>	<b>141</b>	<b>86</b>	<b>55</b>	<b>8</b>	<b>8</b>	<b>0</b>	<b>11</b>	<b>8</b>
<b>CALL CENTER LLAMADAS ATENDIDAS: 1973</b>								

## Actividades realizadas por la DIRESA

- Servicio de atención médica de Urgencia: 115 traslados efectivos
- Seguimiento telefónico y presencial de casos sospechosos y contactos
- Equipos de respuesta rápida para cerco epidemiológico de pacientes COVID-19: 30
- Equipos de respuesta para seguimiento de pacientes COVID-19 con factores de riesgo: 5
- Implementación progresiva de áreas de expansión (Unidades Clínicas COVID-19) para la atención de pacientes COVID-19 (Segunda contención).
- Implementación del Hospital COVID-19 Santa Rosa (Tercera contención).
- Procesamiento de PCR y distribución de pruebas rápidas para diagnóstico.
- Seguimiento psicológico de familiares de fallecidos y casos confirmados.
- Formación del Equipo de respuesta humanitaria para manejo de cadáveres.