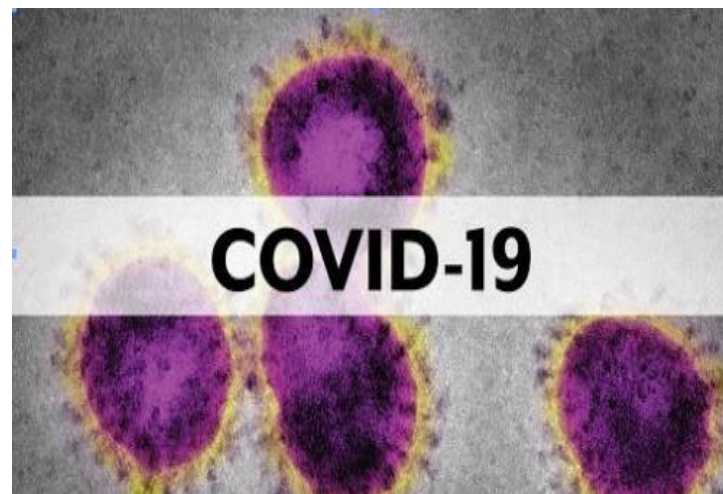


Dirección Regional de Salud Piura Oficina de Epidemiología



Sala de Situación Covid-19 en Piura

Semana Epidemiológica N° 25 -2020
(al 17 de junio)



PERÚ

Ministerio
de Salud

Dirección Regional
de Salud Piura



PERÚ

Ministerio
de Salud

Centro Nacional de Epidemiología,
Prevención y Control de
Enfermedades



DIRECCIÓN REGIONAL
DE SALUD

2870

**¡PIURANOS VENCIERON
EL CORONAVIRUS!**

*Ellos se encuentra en etapa de recuperación
y aislamiento domiciliario. Asimismo se les
realiza un seguimiento de su evolución.*

**ALTAS
HOSPITALARIAS
4,487**

**RECUPERADOS:
8,865**

Casos confirmados de COVID-19 según distritos

Piura - 2020

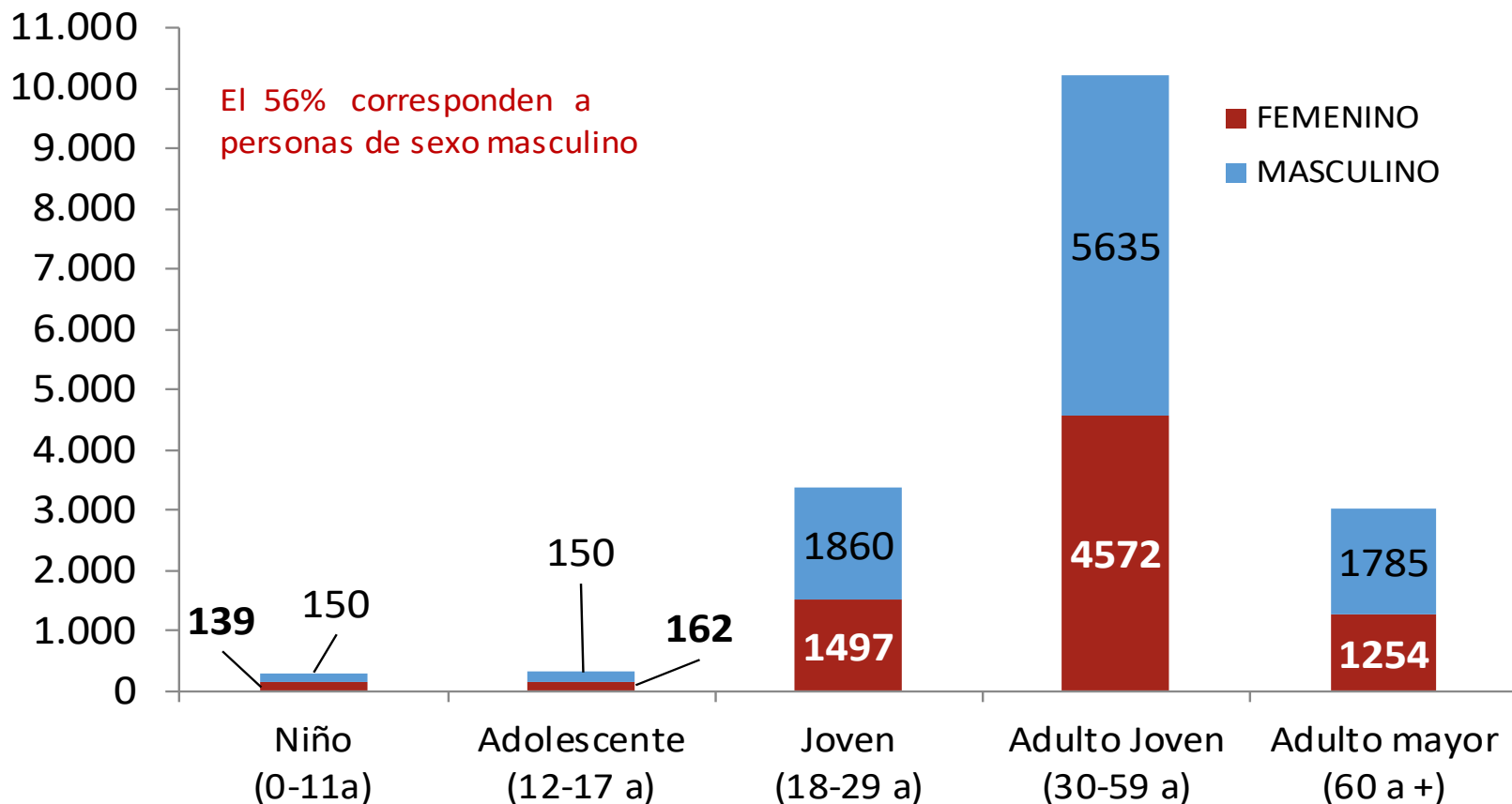
Confirmados : 17204

MANCORA	58
LOS ORGANOS	86
EL ALTO	119
LOBITOS	31
PARIÑAS	750
MARCAVELICA	188
BELLAVISTA	595
QUERECOTILLO	186
LA BREA	58
VICHAYAL	38
AMOTAPE	12
TAMARINDO	10
IGNACIO ESCUDERO	227
COLAN	140
ARENAL	12
PAITA	869
LA HUACA	64
MIGUEL CHECA	115
VEINTISÉIS DE OCTUBRE	1782
PIURA	2662
CASTILLA	2542
VICE	169
LA UNION	372
LA ARENA	321
CURA MORI	56
RINCONADA LLICUAR	12
BERNAL	73
BELLAVISTA DE LA UNION	50
EL TALLAN	14
CRISTO NOS VALGA	19
SECHURA	346

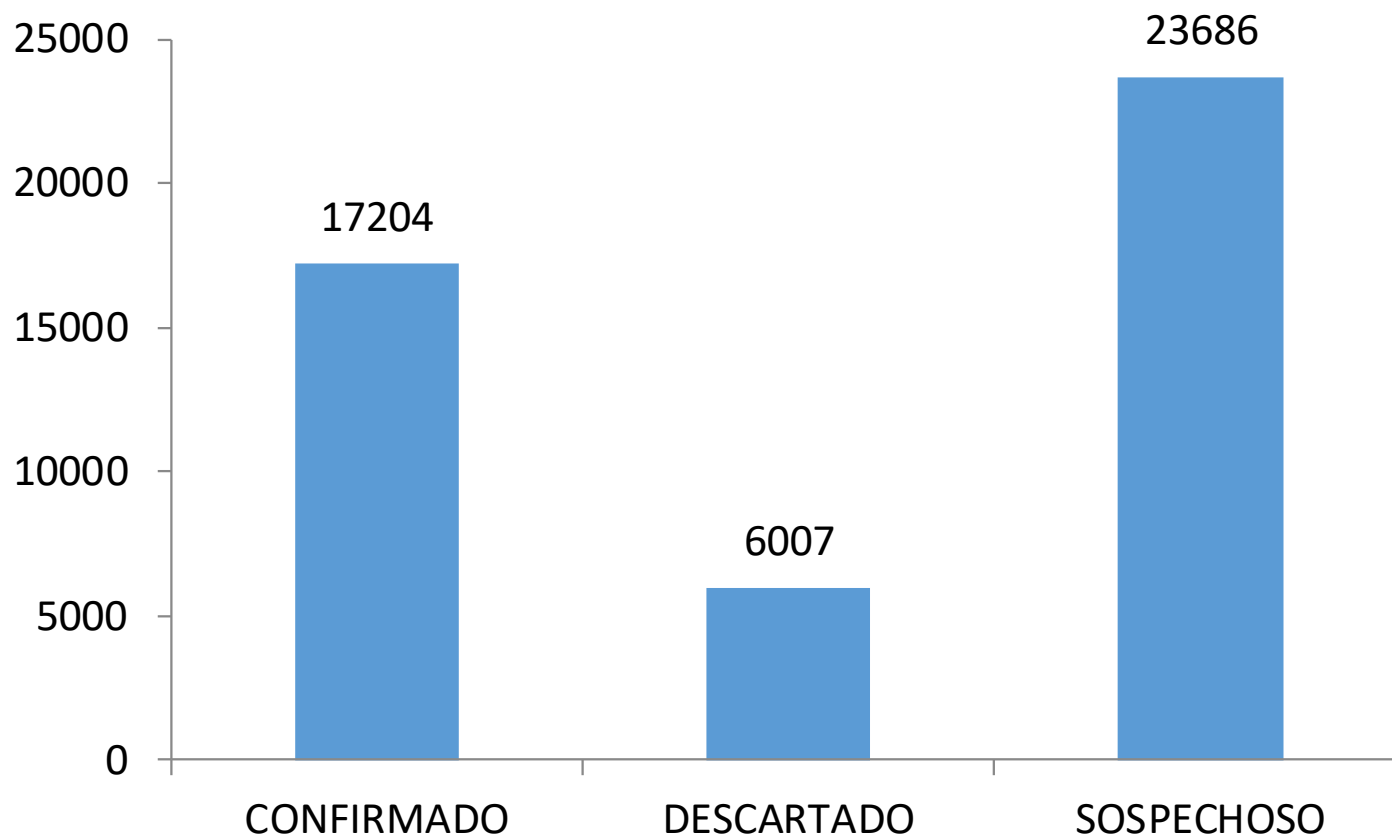


SALITRAL (Luciano Castillo)	70
LANCONES	19
SUYO	37
AYABACA	58
SULLANA	1784
LAS LOMAS	95
PAIMAS	25
TAMBO GRANDE	299
FRIAS	31
SAPILLICA	11
LAGUNAS	12
PACAIPAMPA	62
CHULUCANAS	1186
CATACAOS	716
LA MATANZA	48
MORROPON	143
SANTO DOMINGO	8
CHALACO	47
SANTA CATALINA DE MOSSA	14
BUENOS AIRES	23
YAMANGO	32
LALAQUIZ	6
HUANCABAMBA	114
SAN JUAN DE BIGOTE	42
CANCHAQUE	92
SONDORILLO	38
SALITRAL (Diresa Piura)	34
SAN MIGUEL DE EL FAIQUE	32
HUARMACA	46
SONDOR	7
EL CARMEN DE LA FRONTERA	4
JILILI	4

Casos confirmados de COVID-19 según etapa de vida Piura - 2020

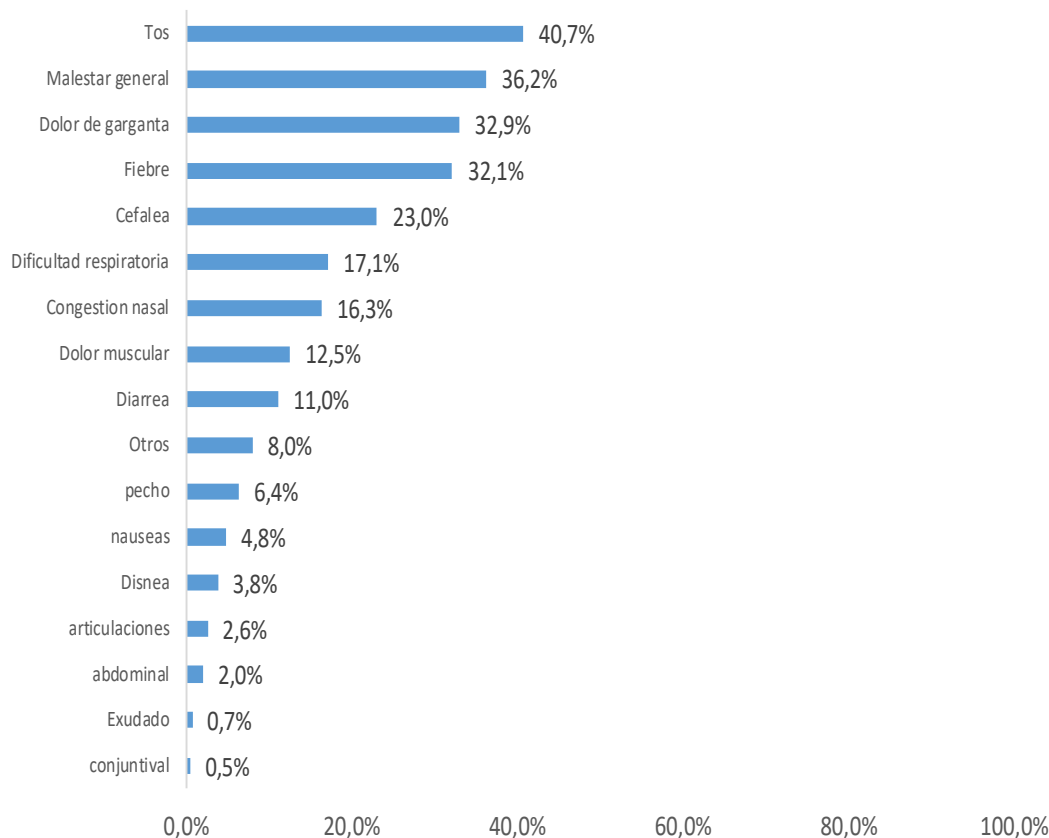


Casos de COVID-19 según tipo de diagnóstico Piura – 2020*



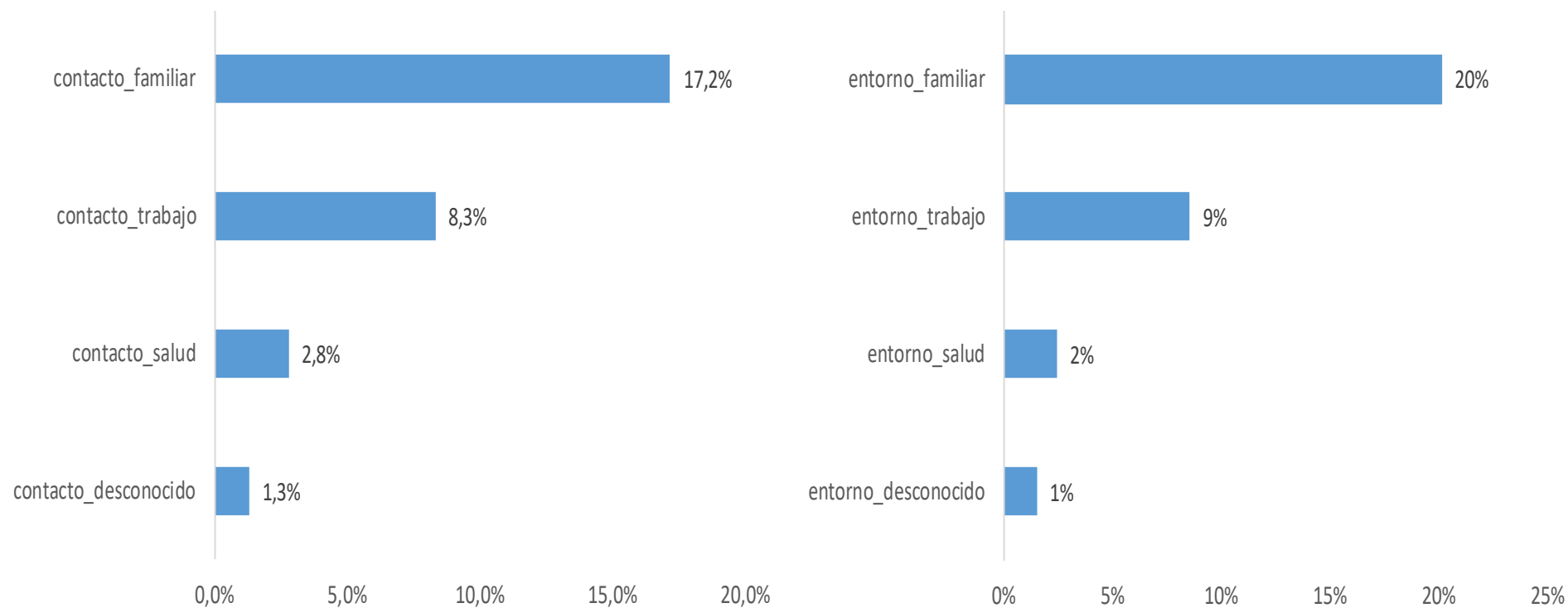
**20 casos en investigación

Características clínicas de casos confirmados de COVID-19, Piura 2020*

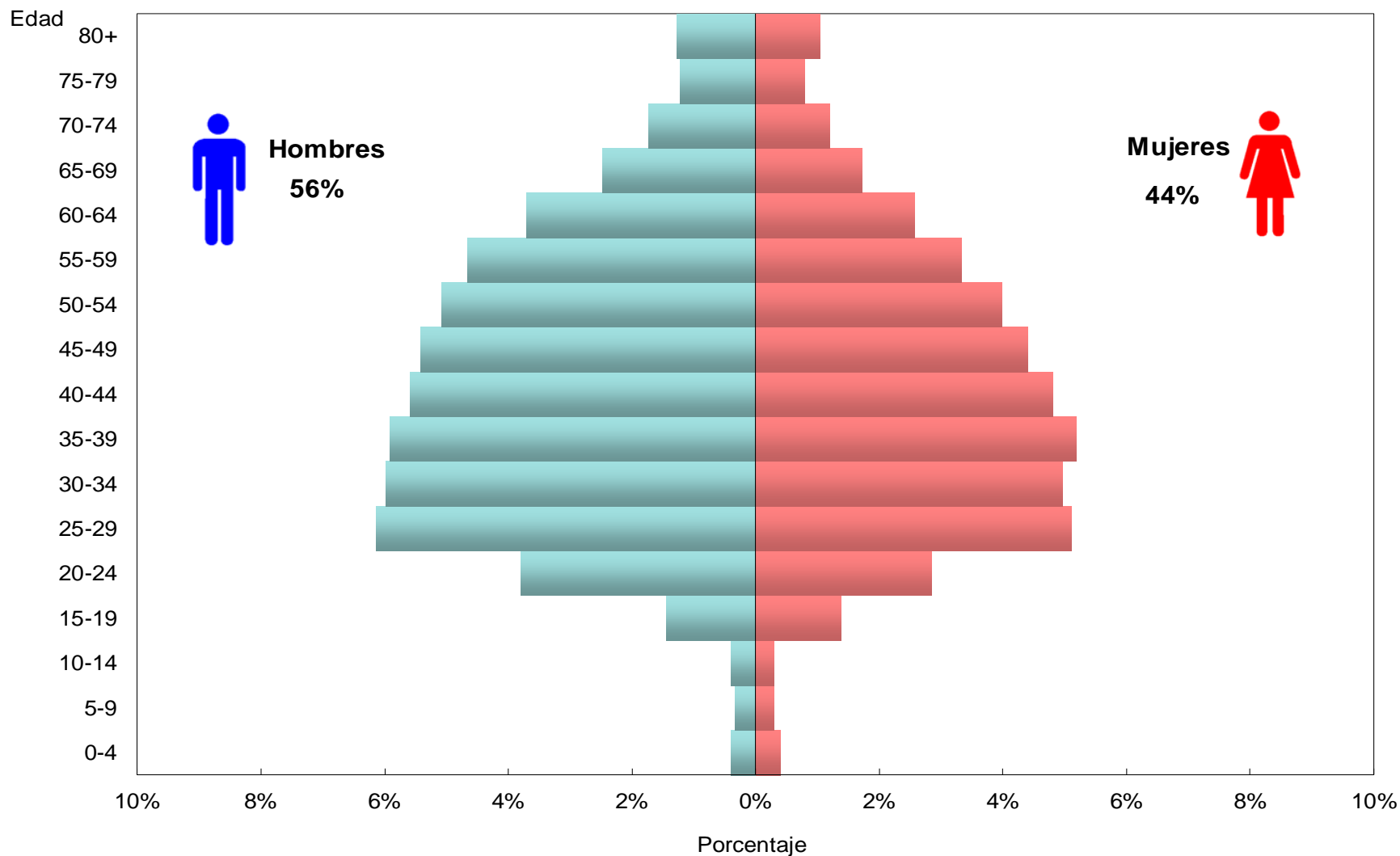


SINTOMATOLOGIA	N° CASOS	%
Total casos	17204	100,0%
Tos	6994	40,7%
Malestar general	6221	36,2%
Dolor de garganta	5667	32,9%
Fiebre	5526	32,1%
Cefalea	3961	23,0%
Dificultad respiratoria	2939	17,1%
Congestion nasal	2801	16,3%
Dolor muscular	2144	12,5%
Diarrea	1897	11,0%
Otros	1378	8,0%
pecho	1095	6,4%
nauseas	827	4,8%
Disnea	655	3,8%
articulaciones	441	2,6%
abdominal	350	2,0%
Exudado conjuntival	121	0,7%
conjuntival	81	0,5%

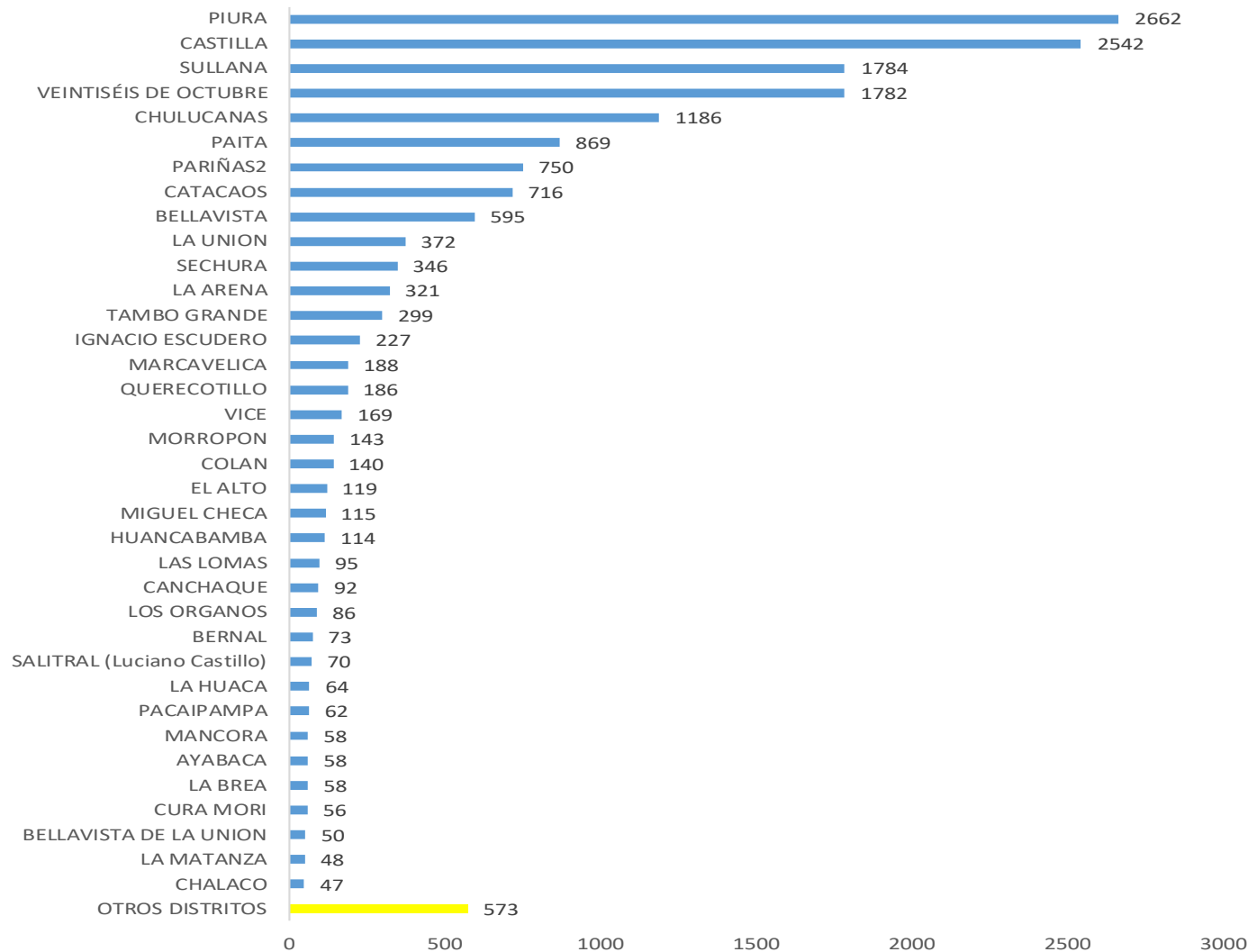
Porcentaje de casos COVID-19, que tuvieron contacto con caso positivo y entorno de posible contagio, Piura 2020*



Casos confirmados de COVID-19, según sexo y grupo de edad Piura 2020*

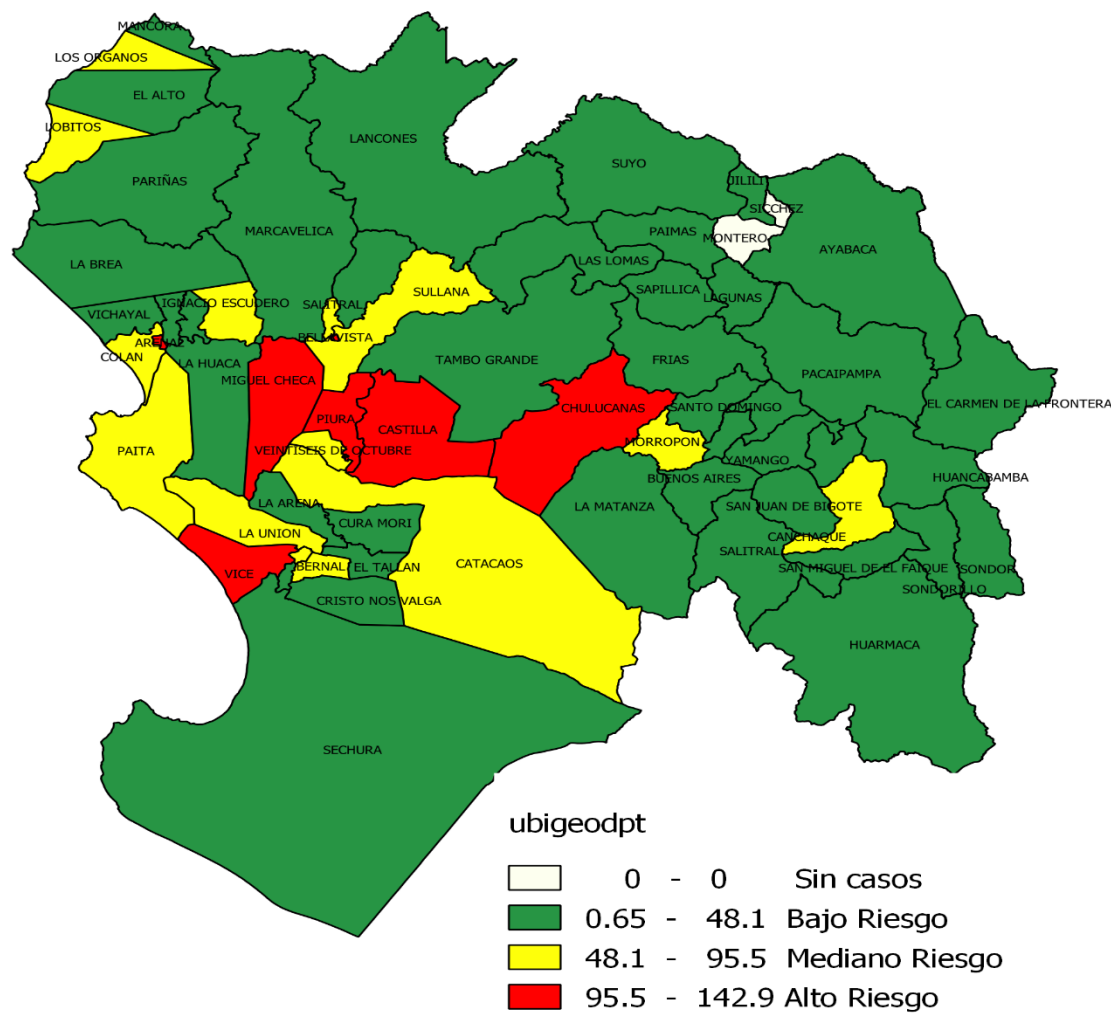


Casos confirmados de COVID-19 según distrito de residencia Piura - 2020



Casos confirmados de COVID-19 según factor de riesgo

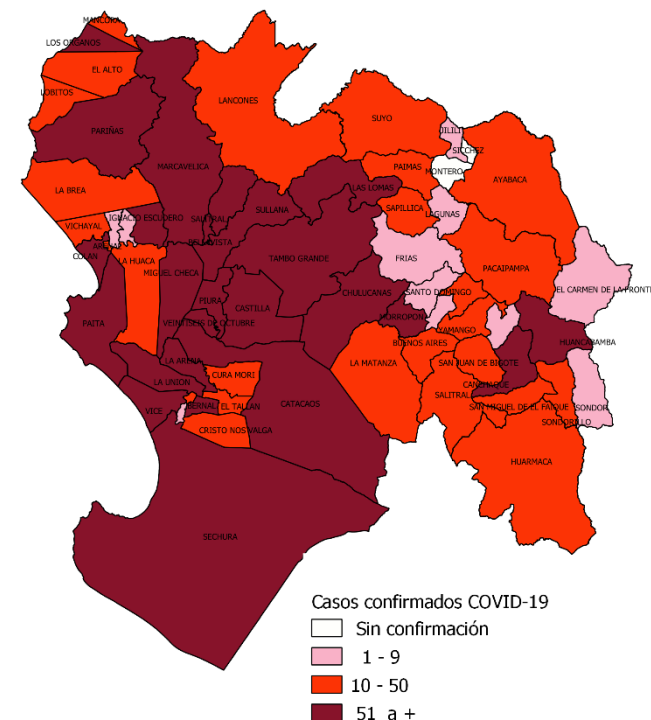
Piura – 2020*



Casos confirmados de COVID-19 según distrito de residencia

Piura - 2020

DISTRITO	Nº CASOS	%
PIURA	2662	15,5%
CASTILLA	2542	14,8%
SULLANA	1784	10,4%
VEINTISÉIS DE OCTUBRE	1782	10,4%
CHULUCANAS	1186	6,9%
PAITA	869	5,1%
PARIÑAS2	750	4,4%
CATACAOS	716	4,2%
BELLAVISTA	595	3,5%
LA UNION	372	2,2%
SECHURA	346	2,0%
LA ARENA	321	1,9%
TAMBO GRANDE	299	1,7%
IGNACIO ESCUDERO	227	1,3%
MARCAVELICA	188	1,1%
QUERECOTILLO	186	1,1%
VICE	169	1,0%
MORROPON	143	0,8%
COLAN	140	0,8%
EL ALTO	119	0,7%
MIGUEL CHECA	115	0,7%
HUANCABAMBA	114	0,7%
LAS LOMAS	95	0,6%
CANCHAQUE	92	0,5%
LOS ORGANOS	86	0,5%
BERNAL	73	0,4%
SALITRAL (Luciano Castillo)	70	0,4%
LA HUACA	64	0,4%
PACAIPAMPA	62	0,4%
LA BREA	58	0,3%
OTROS DISTRITOS	890	5,2%
OTROS DEPARTAMENTOS	89	0,5%
TOTAL DEPARTAMENTO PIURA	17204	100%



El 97%(63/65) de los distritos del departamento de Piura reportan al menos un caso de COVID19.

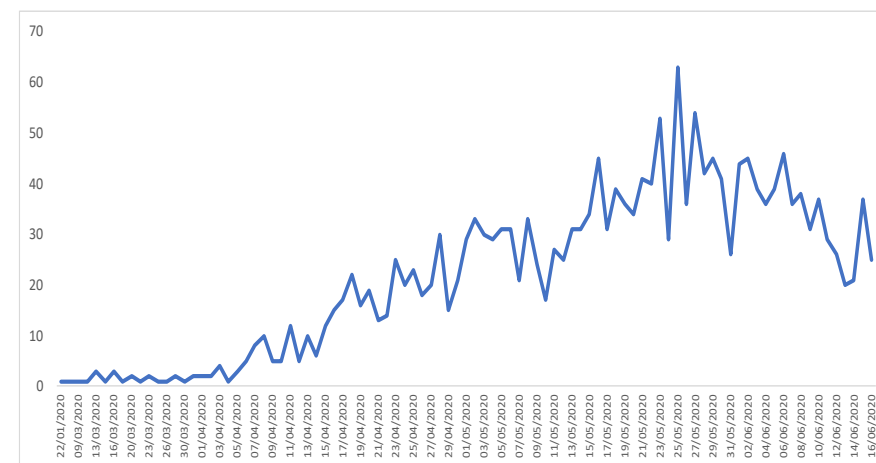
Defunciones confirmadas de COVID-19, Piura – 2020*

DISTRITO DE RESIDENCIA	DEFUNCIONES	LETALIDAD
PIURA	183	6,9
SULLANA	140	7,8
CASTILLA	135	5,3
PAITA	121	13,9
CHULUCANAS	98	8,3
VEINTISÉIS DE OCTUBRE	89	5,0
PARIÑAS	37	4,9
BELLAVISTA	37	6,2
CATACAOS	32	4,5
TAMBO GRANDE	24	8,0
SECHURA	15	4,3
LA UNION	14	3,8
QUERECOTILLO	13	7,0
LA ARENA	11	3,4
COLAN	10	7,1
CURA MORI	7	12,5
MARCAVELICA	7	3,7
IGNACIO ESCUDERO	5	2,2
VICHAYAL	5	13,2
MIGUEL CHECA	4	3,5
SAN JUAN DE BIGOTE	4	9,5
BERNAL	4	5,5
SALITRAL (Luciano Castillo)	3	4,3
MANCORA	3	5,2
VICE	3	1,8
BELLAVISTA DE LA UNION	3	6,0
AYABACA	3	5,2
LA BREA	3	5,2
LAS LOMAS	3	3,2
MORROPON	2	1,4
LA HUACA	2	3,1
EL ALTO	2	1,7
LANCONES	2	10,5
FRIAS	2	6,5
LOS ORGANOS	2	2,3
BUENOS AIRES	1	4,3
LOBITOS	1	3,2
SONDORILLO	1	2,6
AMOTAPE	1	8,3
SALITRAL (Diresa Piura)	1	2,9
LA MATANZA	1	2,1
PACAI PAMPA	1	1,6
EL TALLAN	1	7,1
JILLI	1	25,0
HUANCABAMBA	1	0,9
SAPILLICA	1	9,1
Total general	1039	6,0

PROVINCIA	FALLECIDOS	CASOS+	LETALIDAD
PAITA	139	1145	12,1%
MORROPON	107	1577	6,8%
SULLANA	211	3184	6,6%
PIURA	499	8859	5,6%
TALARA	48	1102	4,4%
SECHURA	25	669	3,7%
AYABACA	8	240	3,3%
HUANCABAMBA	2	339	0,6%
Total general	1039	17115	6,0%

CASOS IMPORTADOS: 89

HOSPITALIZADOS SEGÚN FECHA HOSPITALIZACION





Hospitalizados COVID-19, Piura – 2020*

ESTABLECIMIENTO DE SALUD	FECHA	HOSPITALIZADO		UCI		ALTAS	
		TOTALES	DEL DÍA	TOTALES	DEL DÍA	TOTALES	DEL DÍA
HOSPITAL DE APOYO SANTA ROSA	17/06/2020	3053	178	98	16	1255	28
HOSPITAL DE APOYO SULLANA	17/06/2020	70	9	4	3	0	5
HOSPITAL LAS MERCEDES PAITA	17/06/2020	40	40			80	2
HOSPITAL CHULUCANAS	17/06/2020	160	26			38	0
CLINICA MIRAFLORES	17/06/2020	89	9	25	5	68	2
CLINICA BELEN	17/06/2020	63	12	20	4	50	1
HOSPITAL PRIVADO	17/06/2020	154	31	25	10	133	1
TOTAL		3629	305	172	38	1624	39