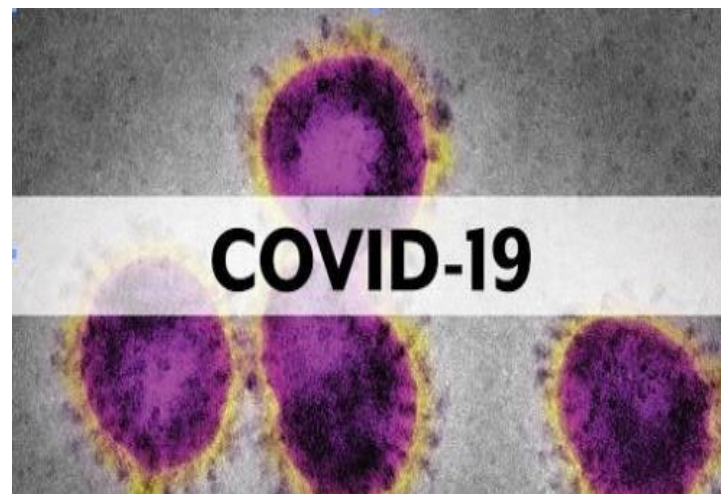


Dirección Regional de Salud Piura Oficina de Epidemiología



Sala de Situación Covid-19 en Piura

Semana Epidemiológica N° 29 -2020
(al 17 de julio)



24,845

***¡PIURANOS VENCIERON
EL CORONAVIRUS!***

*Ellos se encuentran en etapa de recuperación
y aislamiento domiciliario; Asimismo se realiza
seguimiento de su evolución.*

**ALTAS
HOSPITALARIAS
5,365**

**RECUPERADOS:
19,480**

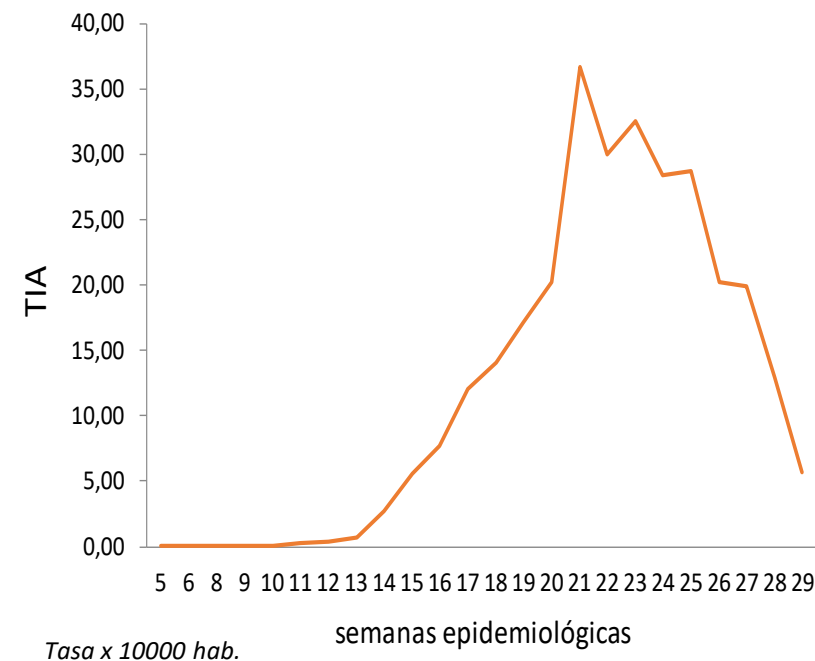


Tasa de incidencia de casos confirmados de COVID-19 según distritos

Piura - 2020

DISTRITO	TASA DE INCIDENCIA	DISTRITO	TASA DE INCIDENCIA
EL ALTO	358,0	RINCONADA LLICUAR	111,9
LOBITOS	335,3	CHALACO	107,7
BELLAVISTA DE LA UNION	298,7	MANCORA	100,3
BELLAVISTA	272,0	JILILI	94,3
PIURA	253,1	HUANCABAMBA	93,4
SALITRAL (Luciano Castillo)	249,8	LALAQUIZ	89,3
CHULUCANAS	240,6	CRISTO NOS VALGA	88,9
CASTILLA	228,6	TAMARINDO	82,2
LA HUACA	225,3	SUYO	80,1
MIGUEL CHECA	220,7	PACAIPAMPA	78,9
COLAN	218,5	LAS LOMAS	78,2
PARIÑAS2	200,9	SAN MIGUEL DE EL FAIQUE	77,3
AMOTAPE	192,8	SALITRAL (Diresa Piura)	70,4
SULLANA	182,1	PAIMAS	70,2
IGNACIO ESCUDERO	176,5	SANTA CATALINA DE MOSSA	69,9
VICE	172,4	BUENOS AIRES	68,1
LOS ORGANOS	166,6	YAMANGO	65,8
PAITA	164,6	CURA MORI	64,1
CANCHAQUE	163,6	TAMBO GRANDE	55,1
VEINTISÉIS DE OCTUBRE	157,6	HUARMACA	52,4
LA BREA	155,9	LA MATANZA	50,9
CATACAOS	154,4	EL TALLAN	47,5
BERNAL	150,9	SANTO DOMINGO	40,7
LA UNION	147,3	LANCONES	40,0
VICHAYAL	140,9	FRIAS	37,8
QUERECOTILLO	132,0	AYABACA	37,7
ARENAL	131,9	EL CARMEN DE LA FRONTERA	36,6
MORROPON	123,3	SONDORILLO	35,4
MARCAVELICA	120,2	SAPILLICA	33,5
SAN JUAN DE BIGOTE	116,4	MONTERO	25,5
SECHURA	114,8	SONDOR	20,1
LA ARENA	114,5	LAGUNAS	18,8
		DEPARTAMENTO PIURA	153,2

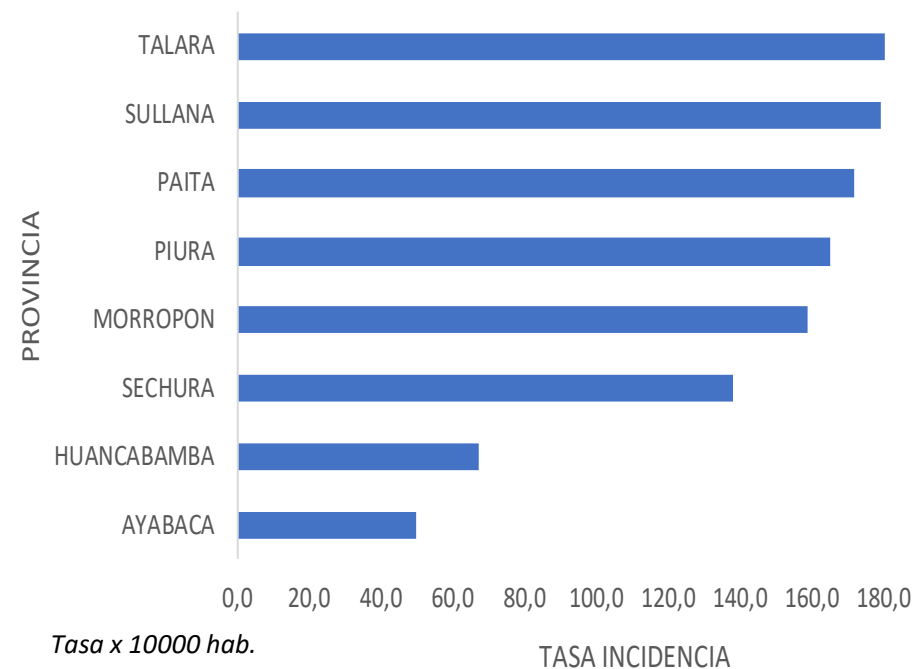
TASA DE INCIDENCIA SEGÚN SEMANAS EPIDEMIOLÓGICAS



Tasa de incidencia de casos confirmados de COVID-19 según provincias

Piura - 2020

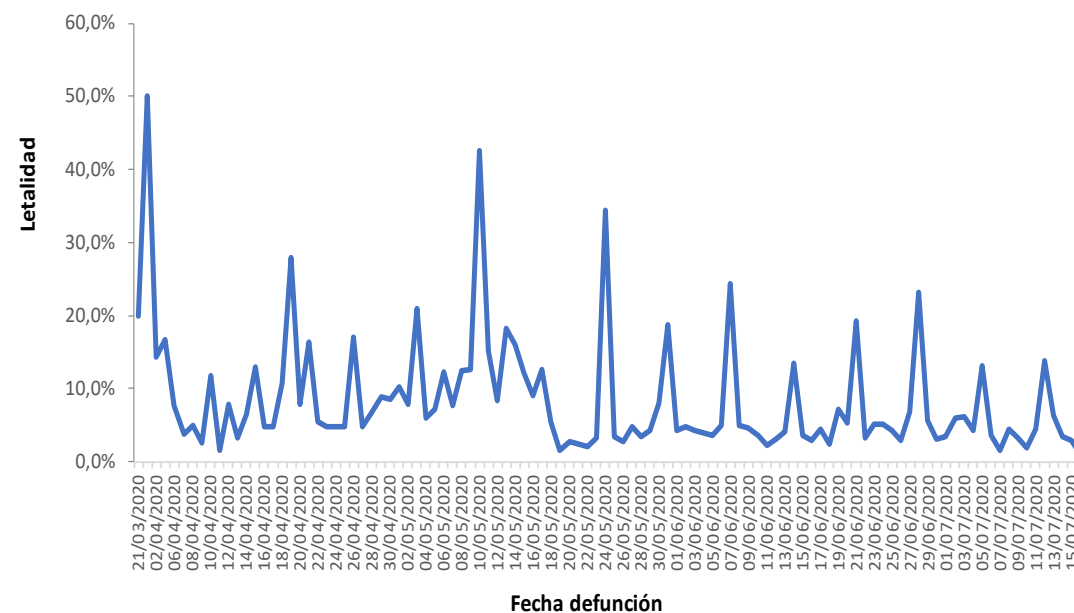
PROVINCIA	TASA DE INCIDENCIA
SULLANA	179,4
TALARA	194,7
PIURA	165,2
PAITA	171,8
MORROPON	159,0
SECHURA	138,1
HUANCABAMBA	67,3
AYABACA	49,7
TOTAL DEPARTAMENTO PIURA	153,2



Letalidad de casos confirmados de COVID-19 según provincias y fecha defunción

Piura - 2020

PROVINCIA	LETALIDAD
PAITA	8,2%
MORROPON	6,7%
SULLANA	5,2%
PIURA	5,0%
TALARA	3,9%
SECHURA	3,5%
AYABACA	2,3%
HUANCABAMBA	1,8%
Otros Departamentos	3,2%
Total general	5,1%

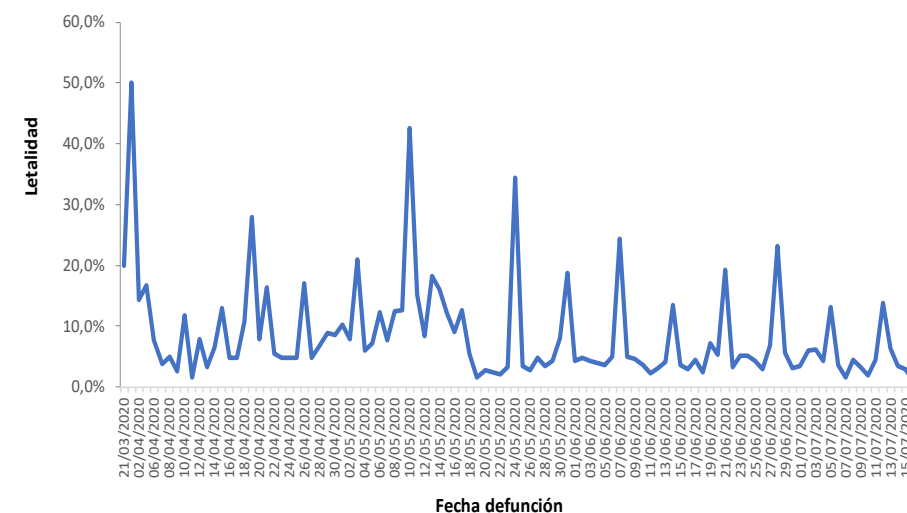




Letalidad de casos confirmados de COVID-19 según distritos y fecha defunción

Piura - 2020

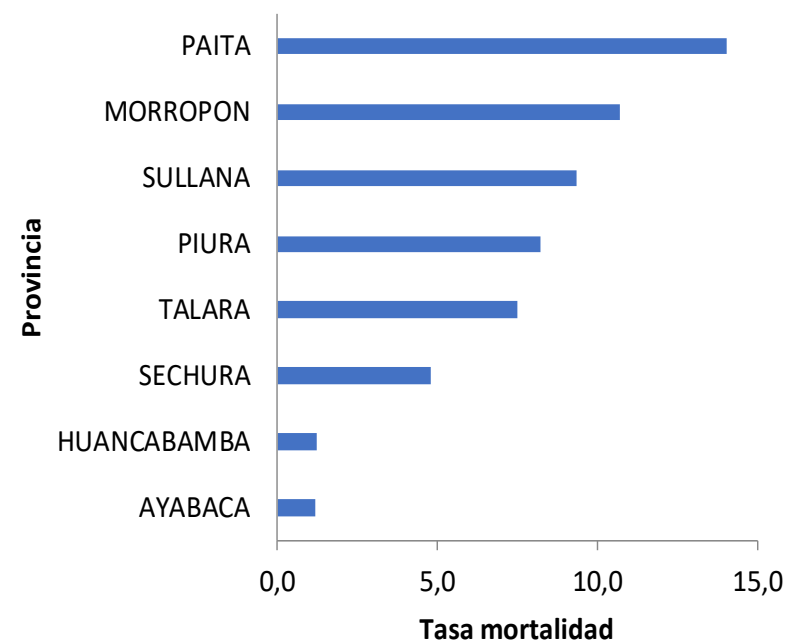
DISTRITO DE RESIDENCIA	LETALIDAD	DISTRITO DE RESIDENCIA	LETALIDAD
MONTERO	15,8	PARIÑAS	3,9
PAITA	10,0	SALITRAL (Luciano Castillo)	3,8
VICHAYAL	9,3	CATACAOS	3,5
CHULUCANAS	8,4	MIGUEL CHECA	3,3
AMOTAPE	8,0	BUENOS AIRES	3,3
EL TALLAN	7,7	LOBITOS	3,3
CURA MORI	7,6	LA ARENA	3,2
JILILI	6,9	AYABACA	3,1
PIURA	6,4	MORROPON	3,1
QUERECOTILLO	5,9	LA UNION	2,9
SAN JUAN DE BIGOTE	5,9	LA HUACA	2,7
LA BREA	5,8	CANCHAQUE	2,7
TAMBO GRANDE	5,6	SAN MIGUEL DE EL FAIQUE	2,6
SULLANA	5,6	PAIMAS	2,5
BELLAVISTA	5,5	SONDORILLO	2,4
MARCAVELICA	5,2	IGNACIO ESCUDERO	2,3
LANCONES	5,1	VICE	2,2
MANCORA	4,9	BELLAVISTA DE LA UNION	2,1
SECHURA	4,8	FRIAS	2,0
TAMARINDO	4,8	HUANCABAMBA	1,9
LAS LOMAS	4,7	HUARMACA	1,7
LOS ORGANOS	4,6	SALITRAL (Diresa Piura)	1,5
VEINTISÉIS DE OCTUBRE	4,6	EL ALTO	1,4
CASTILLA	4,5	LA MATANZA	1,4
SAPILLICA	4,4	SUYO	0,9
BERNAL	4,1	PACAIPAMPA	0,5
COLAN	4,0	OTROS DEPARTAMENTOS	3,9
		Departamento Piura	5,1



Tasa de Mortalidad de COVID-19 según distritos

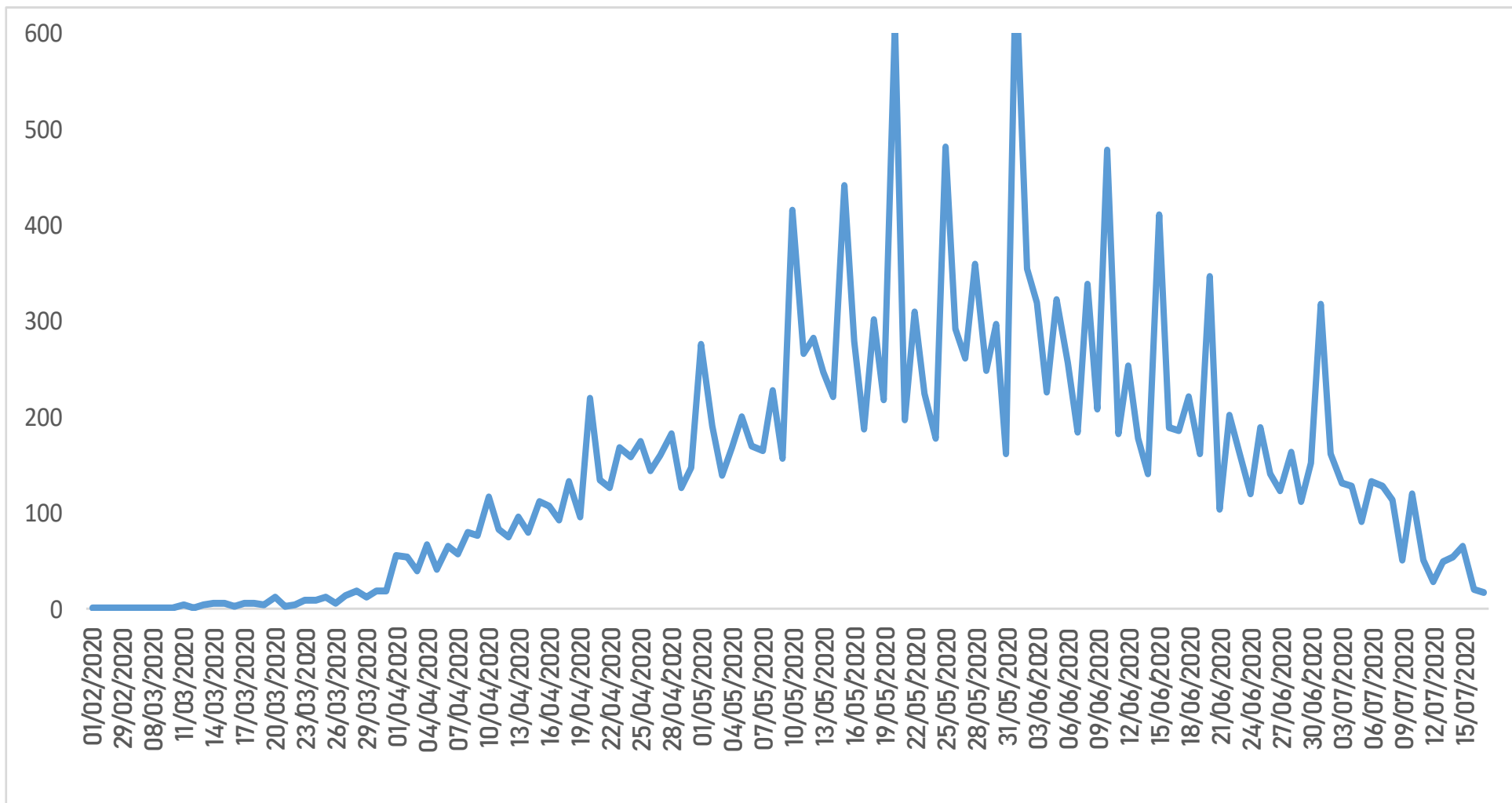
Piura - 2020

DISTRITO DE RESIDENCIA	TASA MORTALIDAD	DISTRITO DE RESIDENCIA	TASA MORTALIDAD
CHULUCANAS	20,2	CURA MORI	4,9
PAITA	16,4	CANCHAQUE	4,4
PIURA	16,1	LA UNION	4,2
AMOTAPE	15,4	IGNACIO ESCUDERO	4,0
BELLAVISTA	14,9	MONTERO	4,0
VICHAYAL	13,2	TAMARINDO	3,9
LOBITOS	11,0	VICE	3,9
CASTILLA	10,4	MORROPON	3,8
SULLANA	10,1	LAS LOMAS	3,7
SALITRAL (Luciano Castillo)	9,4	EL TALLAN	3,7
LA BREA	9,1	LA ARENA	3,6
COLAN	8,7	TAMBO GRANDE	3,1
QUERECOTILLO	7,8	BUENOS AIRES	2,2
PARIÑAS	7,8	LANCONES	2,0
LOS ORGANOS	7,6	SAN MIGUEL DE EL FAIQUE	2,0
MIGUEL CHECA	7,3	HUANCABAMBA	1,8
VEINTISÉIS DE OCTUBRE	7,2	PAIMAS	1,8
SAN JUAN DE BIGOTE	6,8	SAPILICA	1,5
JILILI	6,5	AYABACA	1,2
BELLAVISTA DE LA UNION	6,3	SALITRAL (Diresa Piura)	1,1
MARCAVELICA	6,2	HUARMACA	0,9
BERNAL	6,2	SONDORILLO	0,8
LA HUACA	6,1	FRIAS	0,7
SECHURA	5,5	SUYO	0,7
CATACAOS	5,5	LA MATANZA	0,7
EL ALTO	5,1	PACAIPAMPA	0,4
MANCORA	4,9	Total general	7,8



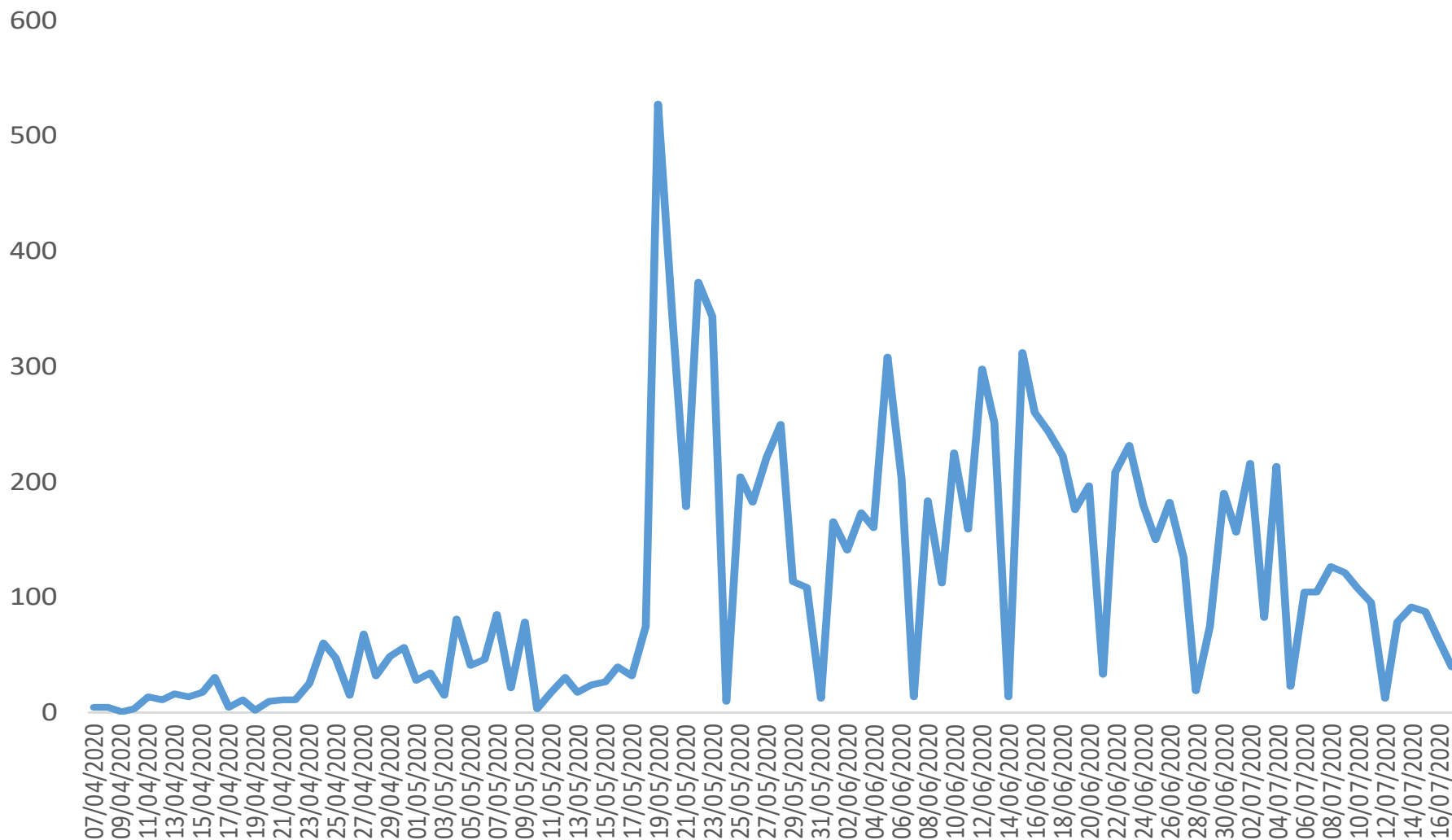
Casos confirmados de COVID-19 según fecha de inicio de síntomas

Piura - 2020



Casos confirmados asintomáticos de COVID-19 según fecha de notificación

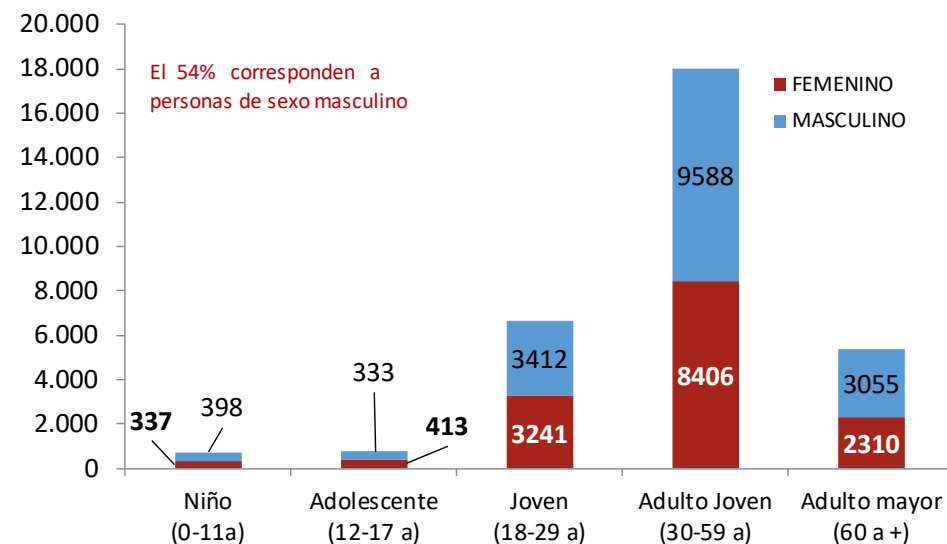
Piura - 2020



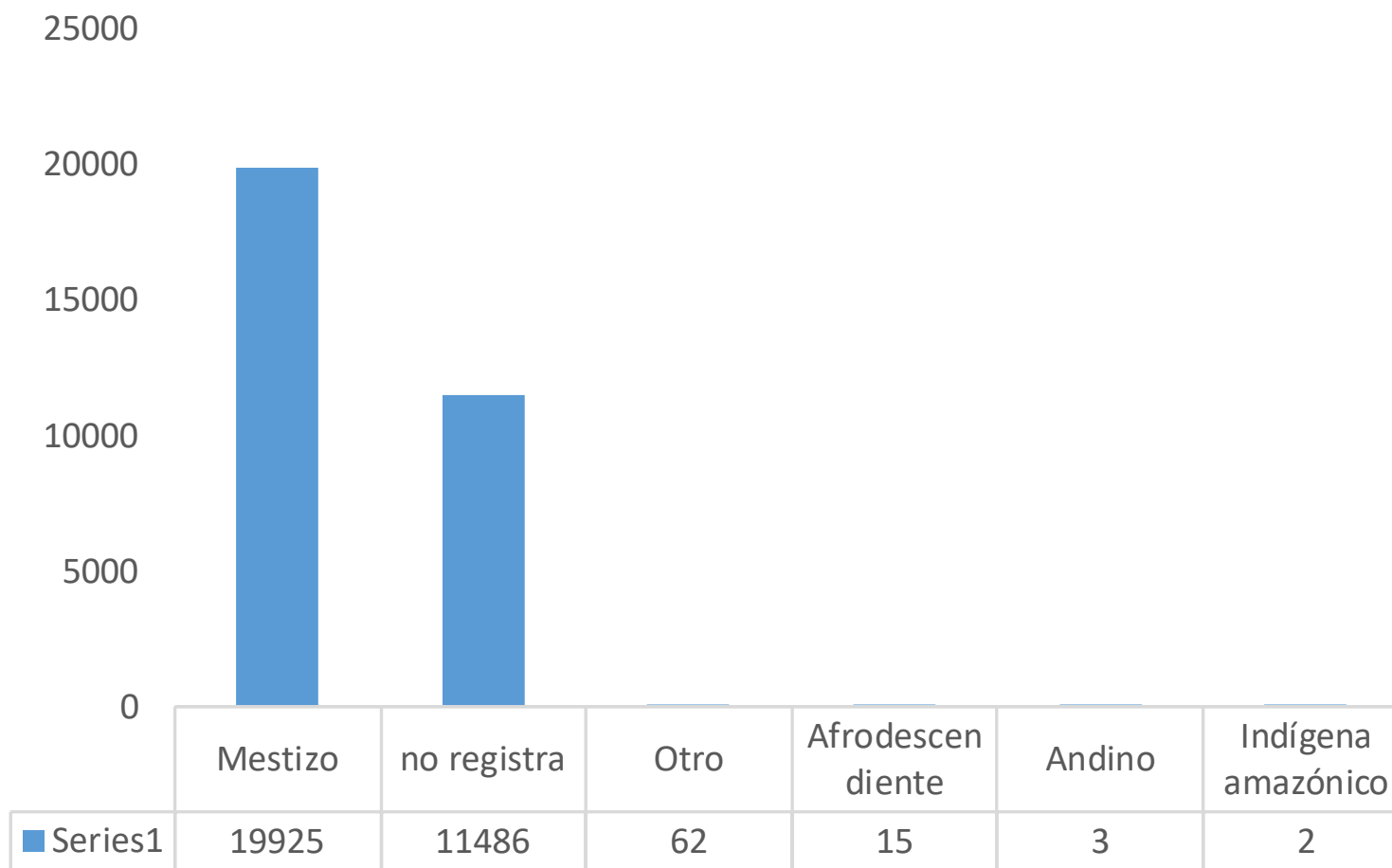
Casos confirmados COVID-19 según distritos y etapa de vida

Piura - 2020

DISTRITO	Nº CASOS	%
PIURA	4265	13,5%
CASTILLA	3640	11,6%
SULLANA	3582	11,4%
VEINTISÉIS DE OCTUBRE	2636	8,4%
CHULUCANAS	2042	6,5%
PARIÑAS2	2011	6,4%
PAITA	1694	5,4%
CATACAOS	1245	4,0%
BELLAVISTA	1154	3,7%
TAMBO GRANDE	727	2,3%
LA UNION	661	2,1%
SECHURA	544	1,7%
LA ARENA	476	1,5%
IGNACIO ESCUDERO	393	1,2%
MARCAVELICA	387	1,2%
QUERECOTILLO	372	1,2%
HUANCABAMBA	315	1,0%
COLAN	303	1,0%
LA HUACA	294	0,9%
EL ALTO	281	0,9%
VICE	268	0,9%
HUARMACA	238	0,8%
LAS LOMAS	232	0,7%
PACAIPAMPA	215	0,7%
MIGUEL CHECA	212	0,7%
LA BREA	206	0,7%
MORROPON	194	0,6%
SALITRAL (Luciano Castillo)	186	0,6%
LOS ORGANOS	175	0,6%
OTROS DISTRITOS	2421	7,7%
OTROS DEPARTAMENTOS	124	0,4%
TOTAL DEPARTAMENTO PIURA	31493	100%



Casos confirmados COVID-19 según etnia Piura - 2020

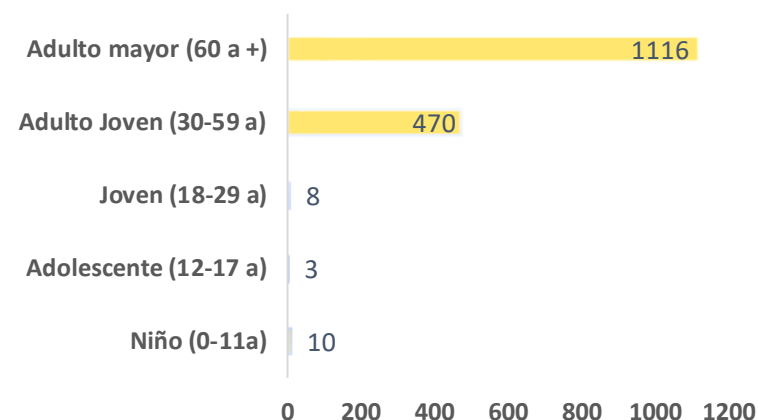


Defunciones confirmadas COVID-19 según distritos y grupo de edad

Piura - 2020

DISTRITO DE RESIDENCIA	DEFUNCIONES	LETALIDAD
PIURA	272	6,4
SULLANA	199	5,6
CHULUCANAS	171	8,4
PAITA	169	10,0
CASTILLA	165	4,5
VEINTISÉIS DE OCTUBRE	120	4,6
PARIÑAS	78	3,9
BELLAVISTA	63	5,5
CATACAOS	44	3,5
TAMBO GRANDE	41	5,6
SECHURA	26	4,8
QUERECOTILLO	22	5,9
LA UNION	19	2,9
LA ARENA	15	3,2
MARCAVELICA	20	5,2
COLAN	12	4,0
LAS LOMAS	11	4,7
LA BREA	12	5,8
CURA MORI	10	7,6
LOS ORGANOS	8	4,6
LA HUACA	8	2,7
VICHAYAL	7	9,3
MIGUEL CHECA	7	3,3
SALITRAL (Luciano Castillo)	7	3,8
IGNACIO ESCUDERO	9	2,3
MORROPON	6	3,1
MANCORA	7	4,9
VICE	6	2,2
BERNAL	5	4,1
SAN JUAN DE BIGOTE	5	5,9
CANCHAQUE	4	2,7
EL ALTO	4	1,4
AYABACA	5	3,1
HUANCABAMBA	6	1,9
BELLAVISTA DE LA UNION	3	2,1
AMOTAPE	4	8,0
BUENOS AIRES	2	3,3
HUARMACA	4	1,7
PAIMAS	2	2,5
JILILI	2	6,9
FRIAS	2	2,0
LANCONES	3	5,1
EL TALLAN	2	7,7
TAMARINDO	2	4,8
SUYO	1	0,9
SONDORILLO	1	2,4
SAPILLICA	2	4,4
LA MATANZA	1	1,4
SALITRAL (Diresa Piura)	1	1,5
SAN MIGUEL DE EL FAIQUE	2	2,6
MONTERO	3	15,8
PACAIAMPAMPA	1	0,5
LOBITOS	2	3,3
OTROS DEPARTAMENTOS	4	3,9
Total general	1607	5,1

SEGÚN GRUPO DE EDAD	Nº CASOS	%
Niño (0 - 11 años)	10	0,6
Adolescentes (12 - 17 años)	3	0,2
Joven (18 - 29 años)	8	0,5
Adulto Joven (30 - 59 años)	470	29,2
Adulto Mayor (60 + años)	1116	69,4
Piura	1607	100,0
Según género		
Hombres	1084	67,5
Mujeres	523	32,5





Hospitalizados COVID-19, Piura – 2020*

ESTABLECIMIENTO DE SALUD	FECHA	HOSPITALIZADO		UCI		ALTAS	
		TOTALES	DEL DÍA	TOTALES	DEL DÍA	TOTALES	DEL DÍA
HOSPITAL DE APOYO SANTA ROSA	17/07/2020	3701	122	130	17	1755	11
HOSPITAL LAS MERCEDES PAITA	17/07/2020	26	5			167	4
CLINICA MIRAFLORES	17/07/2020	108	8	39	4	89	1
CLINICA BELEN	17/07/2020	94	12	22	3	85	2
HOSPITAL PRIVADO	17/07/2020	188	9	53	6	202	2
TOTAL		4117	156	244	30	2298	20