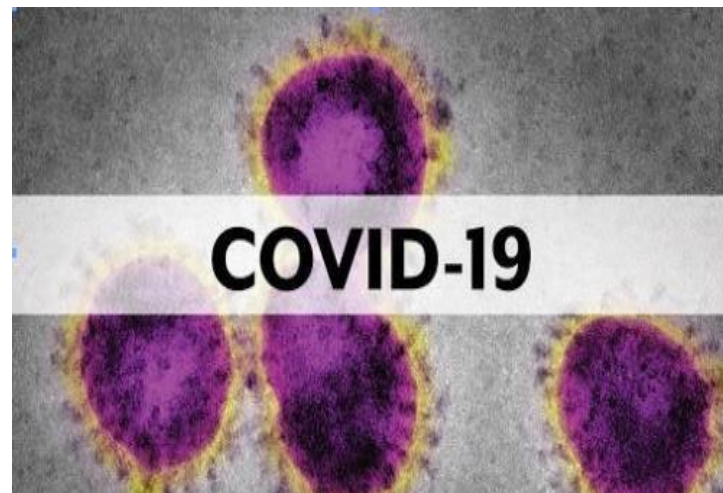


Dirección Regional de Salud Piura Oficina de Epidemiología



Sala de Situación Covid-19 en Piura

Semana Epidemiológica N° 02 -2021
(AL 18 de enero)



66,785

**¡PIURANOS VENCIERON
EL CORONAVIRUS!**

*Ellos se encuentran en etapa de recuperación
y aislamiento domiciliario; Asimismo se realiza
seguimiento de su evolución.*

**ALTAS
HOSPITALARIAS
7,899**

**RECUPERADOS:
58,886**

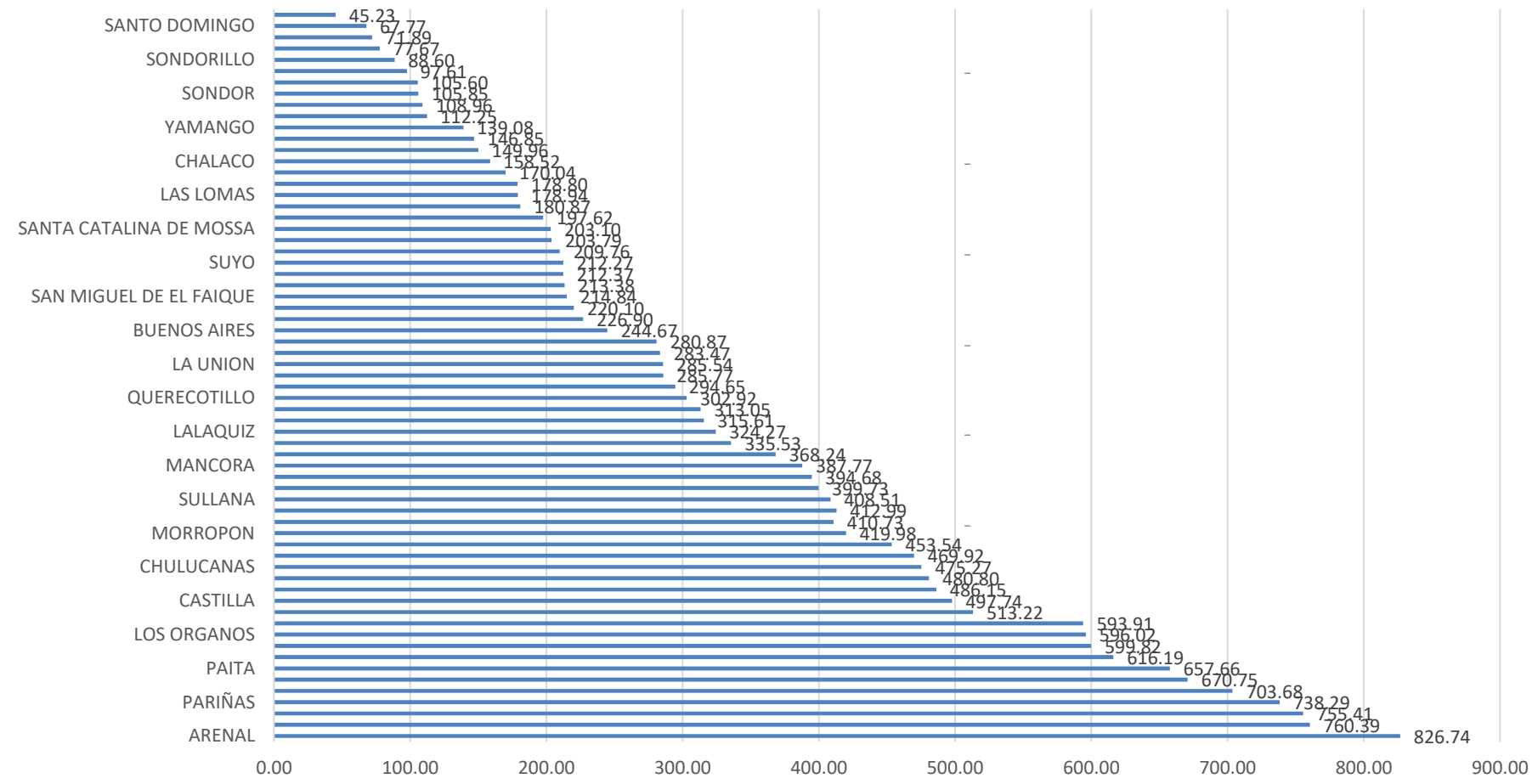
Tasa de Incidencia de Casos Confirmados de COVID-19 según distritos Piura 2020-2021

DISTRITOS	TASA DE INCIDENCIA
ARENAL	826.74
BELLAVISTA DE LA UNION	760.39
EL ALTO	755.41
PARIÑAS	738.29
LOBITOS	703.68
COLAN	670.75
PAITA	657.66
VICHAYAL	616.19
PIURA	599.82
LOS ORGANOS	596.02
AMOTAPE	593.91
MIGUEL CHECA	513.22
CASTILLA	497.74
BERNAL	486.15
SALITRAL (Luciano Castillo)	480.80
CHULUCANAS	475.27
LA BREA	469.92
BELLAVISTA	453.54
MORROPON	419.98
LA HUACA	410.73
CATACAOS	412.99
SULLANA	408.51
SAN JUAN DE BIGOTE	399.73
IGNACIO ESCUDERO	394.68
MANCORA	387.77
SECHURA	368.24
VEINTISÉIS DE OCTUBRE	335.53
LALQUIZ	324.27
MARCAVELICA	315.61
CANCHAQUE	313.05
QUERECOTILLO	302.92
VICE	294.65
TAMARINDO	285.77
LA UNION	285.54

DISTRITOS	TASA DE INCIDENCIA
EL TALLAN	283.47
HUANCABAMBA	280.87
BUENOS AIRES	244.67
CRISTO NOS VALGA	226.90
MONTERO	220.10
SAN MIGUEL DE EL FAIQUE	214.84
SALITRAL (Diresa Piura)	213.38
PAIMAS	212.37
SUYO	212.27
LA ARENA	209.76
RINCONADA LLICUAR	203.79
SANTA CATALINA DE MOSSA	203.10
AYABACA	197.62
LA MATANZA	180.87
LAS LOMAS	178.94
JILILI	178.80
CURA MORI	170.04
CHALACO	158.52
TAMBO GRANDE	149.96
SAPILICA	146.85
YAMANGO	139.08
SICCHEZ	112.25
PACAIPAMPA	108.96
SONDOR	105.85
HUARMACA	105.60
LANCONES	97.61
SONDORILLO	88.60
EL CARMEN DE LA FRONTERA	77.67
FRIAS	71.89
SANTO DOMINGO	67.77
LAGUNAS	45.23
Departamento Piura	387.40

Tasa de Incidencia de Casos Confirmados de COVID-19 según distritos Piura 2020-2021

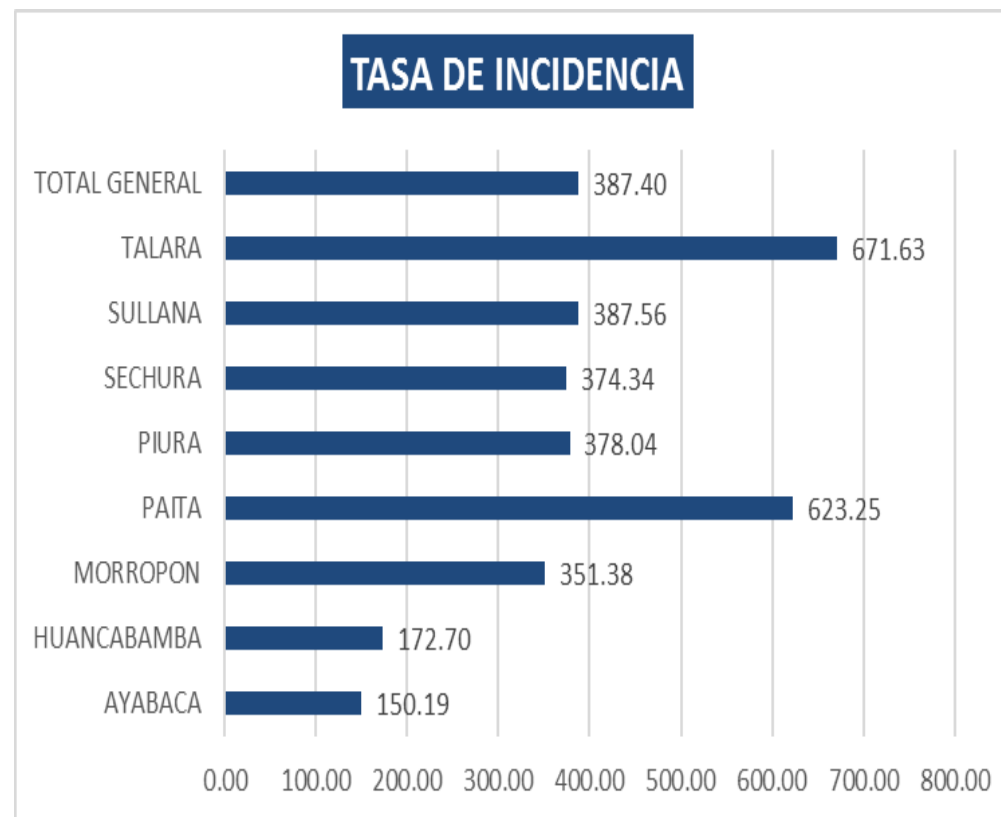
TASA DE INCIDENCIA COVID-19



Fuente: DIRESA PIURA/OEPI. (*) SE 03 - 2021 (al 18/01/2021)

Tasa de incidencia de casos confirmados de COVID-19 según provincias Piura – 2020-2021

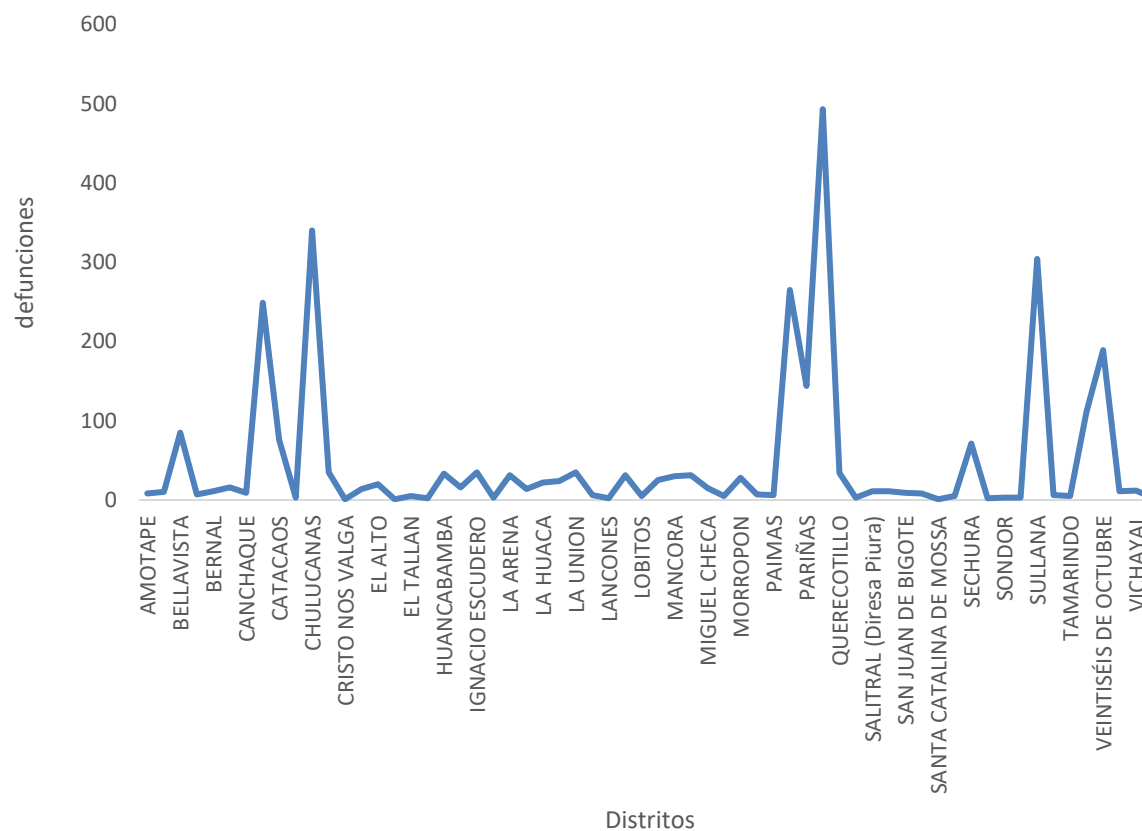
PROVINCIA	TASA DE INCIDENCIA
AYABACA	150.19
HUANCABAMBA	172.70
MORROPON	351.38
PAITA	623.25
PIURA	378.04
SECHURA	374.34
SULLANA	387.56
TALARA	671.63
TOTAL GENERAL	387.40



Letalidad de Casos Confirmados de COVID-19 según Provincias Piura 2020-2021

PROVINCIA	LETALIDAD
MORROPON	6.91
PIURA	3.75
SULLANA	3.77
PAITA	3.73
SECHURA	3.13
HUANCABAMBA	3.11
TALARA	2.32
AYABACA	1.76
Otros Departamentos	3.98
Departamento Piura	3.74

Defunciones Piura 2020-2021



Porcentaje de positividad de muestras procesadas por COVID-19 según distritos Piura – 2020 - 2021*

Distritos	Pruebas Positivas	Pruebas Negativas	Total de pruebas Tomadas	%Positividad
AMOTAPE	154	173	327	47.09
AYABACA	839	1228	2067	40.59
BELLAVISTA	1926	2147	4073	47.29
BELLAVISTA DE LA UNION	364	513	877	41.51
BERNAL	393	460	853	46.07
BUENOS AIRES	219	297	516	42.44
CANCHAQUE	287	392	679	42.27
CASTILLA	7932	14456	22388	35.43
CATACAOS	3331	4275	7606	43.79
CHALACO	159	203	362	43.92
CHULUCANAS	4036	5185	9221	43.77
COLAN	930	1116	2046	45.45
CRISTO NOS VALGA	97	262	359	27.02
CURA MORI	350	690	1040	33.65
EL ALTO	593	660	1253	47.33
EL CARMEN DE LA FRONTERA	119	139	258	46.12
EL TALLAN	155	189	344	45.06
FRIAS	192	218	410	46.83
HUANCABAMBA	947	1289	2236	42.35
HUARMACA	480	497	977	49.13
IGNACIO ESCUDERO	879	970	1849	47.54
JILILI	55	76	131	41.98
LA ARENA	872	1232	2104	41.44
LA BREA	626	726	1352	46.30
LA HUACA	541	592	1133	47.75
LA MATANZA	256	440	696	36.78
LA UNION	1281	2347	3628	35.31
LAGUNAS	36	39	75	48.00
LALAQUIZ	167	274	441	37.87
LANCONES	144	199	343	41.98
LAS LOMAS	531	694	1225	43.35
LOBITOS	128	169	297	43.10
LOS ORGANOS	626	701	1327	47.17
MANCORA	557	654	1211	46.00

Distritos	Pruebas Positivas	Pruebas Negativas	Total de pruebas Tomadas	%Positividad
MARCAVELICA	1016	1126	2142	47.43
MIGUEL CHECA	493	558	1051	46.91
MONTERO	164	252	416	39.42
MORROPON	661	1126	1787	36.99
PACAIPAMPA	297	312	609	48.77
PAIMAS	242	314	556	43.53
PAITA	6781	7926	14707	46.11
PARIÑAS	7399	7933	15332	48.26
PIURA	10118	18151	28269	35.79
QUERECOTILLO	854	982	1836	46.51
RINCONADA LLICUAR	71	114	185	38.38
SALITRAL (Diresa Piura)	200	285	485	41.24
SALITRAL (Luciano Castillo)	358	412	770	46.49
SAN JUAN DE BIGOTE	292	365	657	44.44
SAN MIGUEL DE EL FAIQUE	214	322	536	39.93
SANTO DOMINGO	55	89	144	38.19
SAPILLICA	197	235	432	45.60
SECHURA	1745	3652	5397	32.33
SICCHEZ	24	27	51	47.06
SONDOR	100	119	219	45.66
SONDORILLO	105	162	267	39.33
SULLANA	8037	9853	17890	44.92
SUYO	289	713	1002	28.84
TAMARINDO	146	157	303	48.18
TAMBO GRANDE	1977	2978	4955	39.90
VEINTISÉIS DE OCTUBRE	5612	8818	14430	38.89
VICE	458	902	1360	33.68
VICHAYAL	328	376	704	46.59
YAMANGO	148	160	308	48.05
OTROS DEPARTAMENTOS	756	334	1090	69.36
Departamento Piura	79338	41836	121174	65.47

Letalidad de Casos Confirmados de COVID-19 según distritos Piura 2020-2021

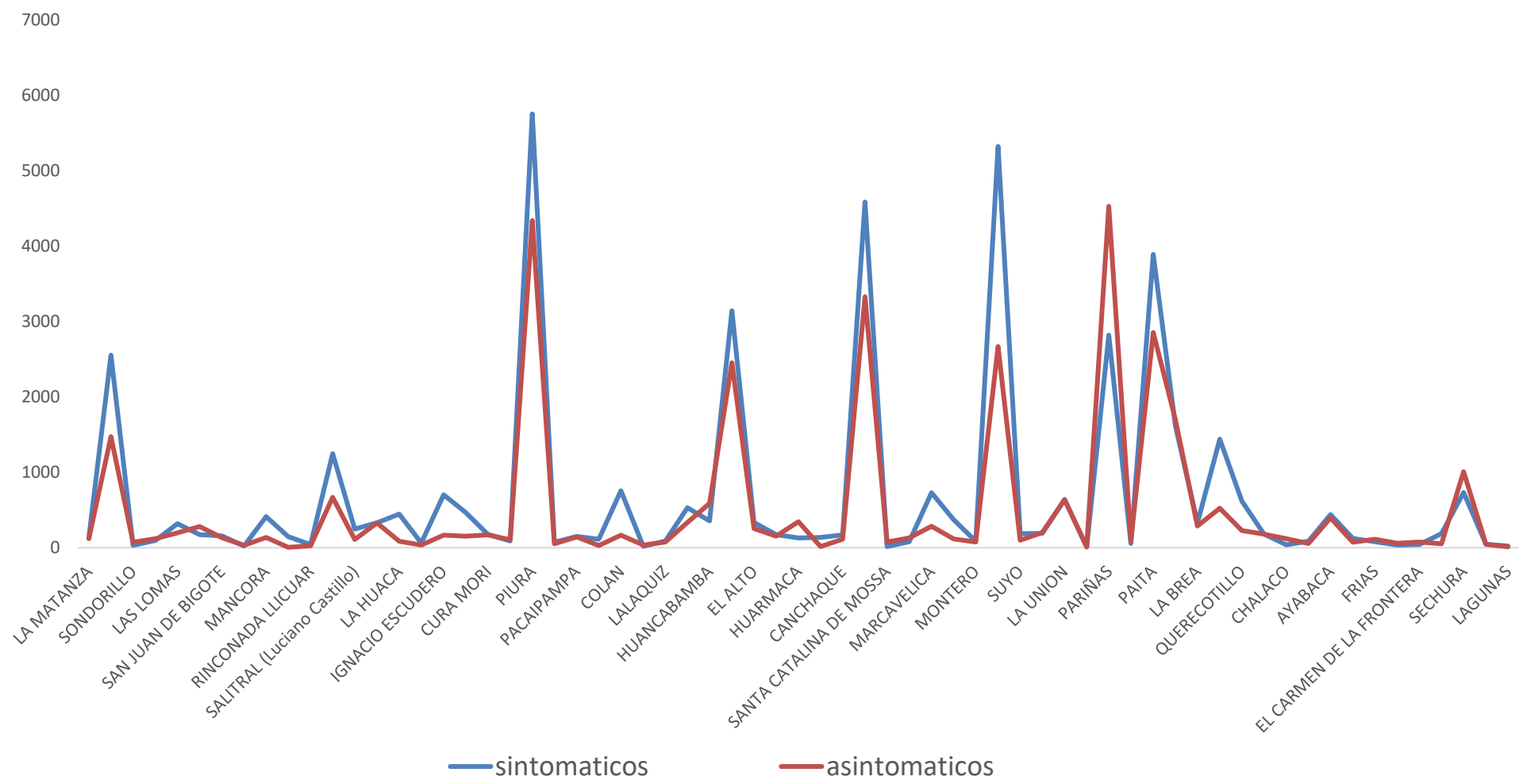
Distrito de Residencia	Letalidad	Distrito de Residencia	Letalidad
AMOTAPE	5.19	MIGUEL CHECA	3.04
AYABACA	1.07	MONTERO	3.05
BELLAVISTA	4.47	MORROPON	4.24
BELLAVISTA DE LA UNION	1.92	PACAIPAMPA	2.36
BERNAL	2.80	PAIMAS	2.48
BUENOS AIRES	7.31	PAITA	3.93
CANCHAQUE	3.14	PARIÑAS	1.95
CASTILLA	3.12	PIURA	4.87
CATACAOS	2.31	QUERECOTILLO	3.98
CHALACO	1.89	RINCONADA LLICUAR	4.23
CHULUCANAS	8.41	SALITRAL (Diresa Piura)	5.50
COLAN	3.87	SALITRAL (Luciano Castillo)	3.07
CRISTO NOS VALGA	1.03	SAN JUAN DE BIGOTE	3.08
CURA MORI	4.00	SAN MIGUEL DE EL FAIQUE	3.74
EL ALTO	3.37	SANTA CATALINA DE MOSSA	1.08
EL CARMEN DE LA FRONTERA	0.84	SAPILICA	2.54
EL TALLAN	3.23	SECHURA	4.07
FRIAS	1.04	SICCHEZ	8.33
HUANCABAMBA	3.48	SONDOR	3.00
HUARMACA	3.33	SONDORILLO	2.86
IGNACIO ESCUDERO	4.10	SULLANA	3.79
JILILI	5.45	SUYO	2.08
LA ARENA	3.56	TAMARINDO	3.42
LA BREA	2.25	TAMBO GRANDE	5.61
LA HUACA	4.10	VEINTISÉIS DE OCTUBRE	3.39
LA MATANZA	9.77	VICE	2.40
LA UNION	2.73	VICHAYAL	3.66
LALAQUIZ	3.59	YAMANGO	2.03
LANCONES	1.39		
LAS LOMAS	5.84		
LOBITOS	3.91		
LOS ORGANOS	3.99		
MANCORA	5.39		
MARCAVELICA	3.05		
		Departamento de Piura	3.74

Tasa de Mortalidad de COVID-19 según distritos Piura 2020-2021

Distrito	Mortalidad
CHULUCANAS	39.95
AMOTAPE	30.85
PIURA	29.20
LOBITOS	27.49
COLAN	25.96
PAITA	25.85
EL ALTO	25.48
LOS ORGANOS	23.80
MANCORA	20.89
BELLAVISTA	20.27
BUENOS AIRES	17.88
MORROPON	17.79
LA MATANZA	17.66
LA HUACA	16.86
IGNACIO ESCUDERO	16.16
MIGUEL CHECA	15.62
CASTILLA	15.51
SULLANA	15.50
SECHURA	14.98
SALITRAL (Luciano Castillo)	14.77
BELLAVISTA DE LA UNION	14.62
PARIÑAS	14.39
BERNAL	13.61
SAN JUAN DE BIGOTE	12.32
QUERECOTILLO	12.06
SALITRAL (Diresa Piura)	11.74
LALAQUIZ	11.65
VEINTISÉIS DE OCTUBRE	11.36
LA BREA	10.59
LAS LOMAS	10.45
CANCHAQUE	9.82
HUANCABAMBA	9.79
TAMARINDO	9.79
JILILI	9.75
MARCAVELICA	9.63

Distrito	Mortalidad
CATACAOS	9.55
SICCHEZ	9.35
EL TALLAN	9.14
RINCONADA LLICUAR	8.61
TAMBO GRANDE	8.42
LA UNION	7.80
LA ARENA	7.46
VICE	7.08
CURA MORI	6.80
MONTERO	6.71
SANTA CATALINA DE MOSSA	2.18
SAPILLICA	3.73
HUARMACA	3.52
SONDOR	3.18
YAMANGO	2.82
SUYO	4.41
SONDORILLO	2.53
CRISTO NOS VALGA	2.34
AYABACA	2.12
VICHAYAL	22.54
FRIAS	0.75
Departamento Piura	14.50

Casos Confirmados COVID-19 ASINTOMATICOS, SINTOMATICO PIURA 2020-2021



Fuente: DIRESA PIURA/OEPI. (*) SE 03 - 2021 (al 18/01/2021)

Casos Confirmados COVID-19 según distritos - Piura 2020-2021

DISTRITO DE RESIDENCIA	SINTOMATICOS	ASINTOMATICOS	TOTAL	%
PIURA	5764	4344	10108	12.74
SULLANA	5359	2678	8037	10.13
CASTILLA	4595	3331	7926	9.99
PARIÑAS	2859	4530	7389	9.31
PAITA	3909	2859	6768	8.53
VEINTISÉIS DE OCTUBRE	3157	2455	5612	7.07
CHULUCANAS	2558	1475	4033	5.08
CATACAOS	1625	1706	3331	4.20
TAMBO GRANDE	1455	522	1977	2.49
BELLAVISTA	1253	671	1924	2.43
SECHURA	734	1011	1745	2.20
LA UNION	640	641	1281	1.61
MARCAVELICA	731	285	1016	1.28
HUANCABAMBA	359	588	947	1.19
COLAN	761	169	930	1.17
IGNACIO ESCUDERO	711	168	879	1.11
LA ARENA	534	338	872	1.10
QUERECOTILLO	624	230	854	1.08
AYABACA	443	396	839	1.06
MORROPON	332	329	661	0.83
LOS ORGANOS	472	154	626	0.79
LA BREA	329	292	621	0.78
EL ALTO	336	257	593	0.75
MANCORA	417	140	557	0.70
LA HUACA	448	88	536	0.68
LAS LOMAS	332	199	531	0.67
MIGUEL CHECA	374	119	493	0.62
HUARMACA	132	348	480	0.61
VICE	174	284	458	0.58
BERNAL	190	203	393	0.50
BELLAVISTA DE LA UNION	183	181	364	0.46
SALITRAL (Luciano Castillo)	248	110	358	0.45
CURA MORI	177	173	350	0.44
VICHAYAL	175	153	328	0.41

DISTRITO DE RESIDENCIA	SINTOMATICOS	ASINTOMATICOS	TOTAL	%
PACAIPAMPA	151	146	297	0.37
SAN JUAN DE BIGOTE	158	134	292	0.37
SUYO	188	101	289	0.36
CANCHAQUE	173	114	287	0.36
LA MATANZA	134	122	256	0.32
PAIMAS	189	53	242	0.31
BUENOS AIRES	98	121	219	0.28
SAN MIGUEL DE EL FAIQUE	83	131	214	0.27
SALITRAL (Diresa Piura)	91	109	200	0.25
SAPILLICA	124	73	197	0.25
FRIAS	79	113	192	0.24
LALAQUIZ	91	76	167	0.21
MONTERO	87	77	164	0.21
CHALACO	39	120	159	0.20
EL TALLAN	137	18	155	0.20
AMOTAPE	149	5	154	0.19
YAMANGO	58	90	148	0.19
TAMARINDO	115	31	146	0.18
LANCONES	86	58	144	0.18
LOBITOS	73	55	128	0.16
EL CARMEN DE LA FRONTERA	43	76	119	0.15
SONDORILLO	33	72	105	0.13
SONDOR	63	37	100	0.13
CRISTO NOS VALGA	38	59	97	0.12
SANTA CATALINA DE MOSSA	17	76	93	0.12
RINCONADA LLICUAR	44	27	71	0.09
JILILI	22	33	55	0.07
SICCHEZ	11	13	24	0.03
Otros departamentos	318	438	756	0.95
Departamento de Piura	44964	34005	79338	100.00

Defunciones Confirmados COVID-19 según distritos - Piura 2020-2021

Distrito de Residencia	Fallecidos	Casos Reportados	Letalidad	Distrito de Residencia	Fallecidos	Casos Reportados	Letalidad
AMOTAPE	8	154	5.19	MIGUEL CHECA	15	493	3.04
AYABACA	9	839	1.07	MONTERO	5	164	3.05
BELLAVISTA	86	1924	4.47	MORROPON	28	661	4.24
BELLAVISTA DE LA UNION	7	364	1.92	PACAIPAMPA	7	297	2.36
BERNAL	11	393	2.80	PAIMAS	6	242	2.48
BUENOS AIRES	16	219	7.31	PAITA	266	6768	3.93
CANCHAQUE	9	287	3.14	PARIÑAS	144	7389	1.95
CASTILLA	247	7926	3.12	PIURA	492	10108	4.87
CATACAOS	77	3331	2.31	QUERECOTILLO	34	854	3.98
CHALACO	3	159	1.89	RINCONADA LLICUAR	3	71	4.23
CHULUCANAS	339	4033	8.41	SALITRAL (Diresa Piura)	11	200	5.50
COLAN	36	930	3.87	SALITRAL (Luciano Castillo)	11	358	3.07
CRISTO NOS VALGA	1	97	1.03	SAN JUAN DE BIGOTE	9	292	3.08
CURA MORI	14	350	4.00	SAPILICA	5	197	2.54
EL ALTO	20	593	3.37	SECHURA	71	1745	4.07
EL TALLAN	5	155	3.23	SONDORILLO	3	105	2.86
FRIAS	2	192	1.04	SULLANA	305	8037	3.79
HUANCABAMBA	33	947	3.48	TAMARINDO	5	146	3.42
HUARMACA	16	480	3.33	TAMBO GRANDE	111	1977	5.61
IGNACIO ESCUDERO	36	879	4.10	VEINTISÉS DE OCTUBRE	190	5612	3.39
JILILI	3	55	5.45	VICE	11	458	2.40
LA ARENA	31	872	3.56	YAMANGO	3	148	2.03
LA BREA	14	621	2.25				
LA HUACA	22	536	4.10				
LA MATANZA	25	256	9.77				
LA UNION	35	1281	2.73				
LALAQUIZ	6	167	3.59				
LANCONES	2	144	1.39				
LAS LOMAS	31	531	5.84				
LOBITOS	5	128	3.91				
LOS ORGANOS	25	626	3.99				
MANCORA	30	557	5.39				
MARCAVELICA	31	1016	3.05				
				Departamento de Piura	2970	79338	3.74

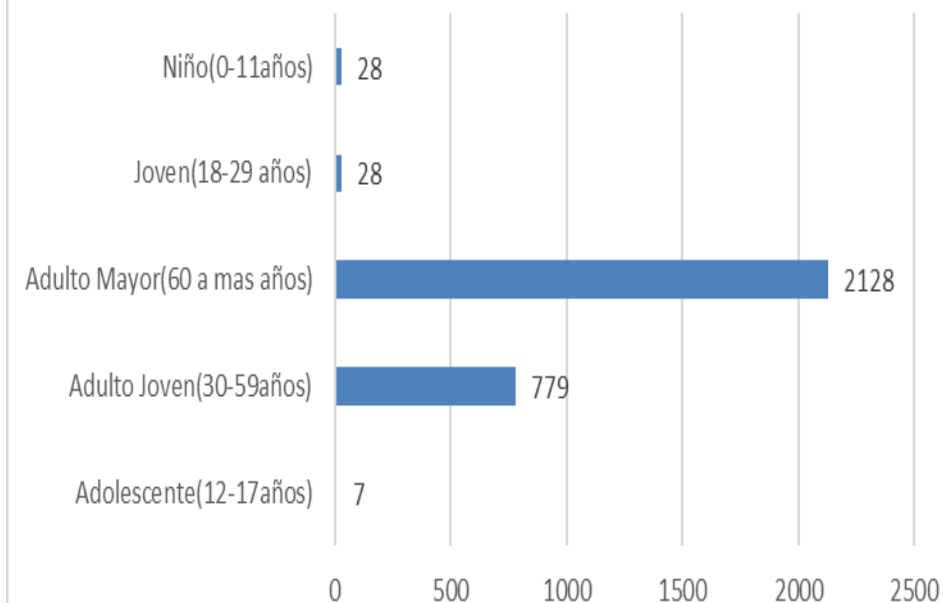
Defunciones Confirmados COVID-19 según grupo de edad Piura 2020-2021

Según grupo de edad	Numero de Defunciones	%	Letalidad
Adolescente(12-17años)	7	0.24	0.26
Adulto Joven(30-59años)	779	26.23	1.85
Adulto Mayor(60 a mas años)	2128	71.65	15.06
Joven(18-29 años)	28	0.94	0.16
Niño(0-11años)	28	0.94	0.82
Total General	2970	100.00	3.74

Según Genero

Hombres	1845	62.12
Mujeres	1125	37.88

Defunciones Confirmadas Covid-19 según grupo de edad 2020-2021



HOSPITALIZADOS COVID-19, PIURA- 2021

ESTABLECIMIENTO DE SALUD	FECHA	INGRESOS		HOSPITALIZADOS		UCI		ALTAS	
		TOTALES DEL DIA	TOTALES DEL DIA	TOTALES DEL DIA	TOTALES DEL DIA	TOTALES DEL DIA	TOTALES DEL DIA	TOTALES DEL DIA	TOTALES DEL DIA
HOSPITAL III JOSE CAYETANO HEREDIA	18/01/2021	65	0	70	0	9	0	0	0
HOSPITAL SANTA ROSA	18/01/2021	65	0	65	14	74	0	12	5
HOSP. APOYO II SULLANA	18/01/2021	27	0	41	6	4	0	0	0
HOSPITAL LAS MERCEDES PAITA	18/01/2021	9	0	11	0	0	0	0	0
HOSPITAL I MIGUEL CRUZADO VERA - ESSALUD PAITA	18/01/2021	2	0	2	0	0	0	0	0
HOSPITAL ESSALUD TALARA	18/01/2021	1	0	2	0	1	0	0	0
HOSPITAL CHULUCANAS	18/01/2021	32	0	43	0	0	0	3	0
SANIDAD POLICIA NACIONAL PERU	18/01/2021	1	0	1	0	0	0	0	0
		202	0	235	20	90	0	4345	5