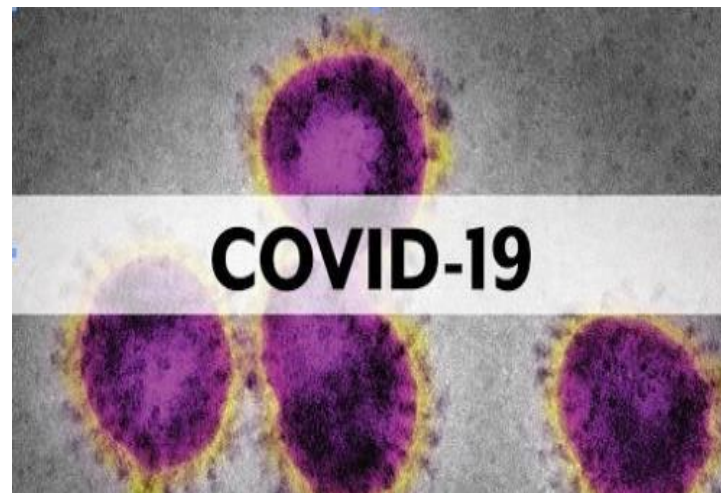


Dirección Regional de Salud Piura Oficina de Epidemiología



Sala de Situación Covid-19 en Piura

Semana Epidemiológica N° 29 -2020
(al 18 de julio)



25,435

***¡PIURANOS VENCIERON
EL CORONAVIRUS!***

*Ellos se encuentran en etapa de recuperación
y aislamiento domiciliario; Asimismo se realiza
seguimiento de su evolución.*

**ALTAS
HOSPITALARIAS
5,374**

**RECUPERADOS:
20,061**

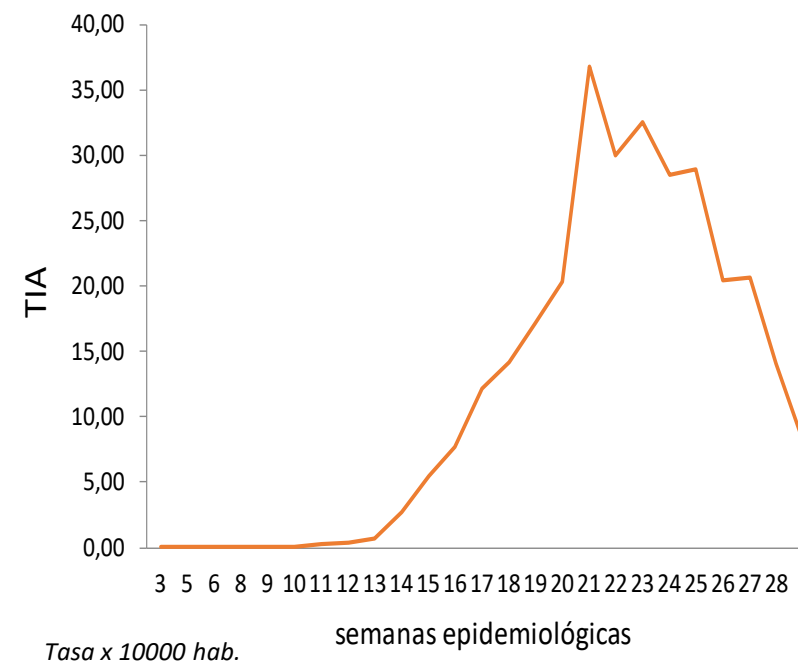


Tasa de incidencia de casos confirmados de COVID-19 según distritos

Piura - 2020

DISTRITO	TASA DE INCIDENCIA	DISTRITO	TASA DE INCIDENCIA
EL ALTO	361,8	SECHURA	114,8
LOBITOS	335,3	CHALACO	108,7
BELLAVISTA DE LA UNION	298,7	MANCORA	100,3
BELLAVISTA	280,8	HUANCABAMBA	98,5
MIGUEL CHECA	261,3	JILILI	94,3
PIURA	254,4	LALAQUIZ	89,3
CHULUCANAS	253,6	CRISTO NOS VALGA	88,9
SALITRAL (Luciano Castillo)	252,5	TAMARINDO	84,2
CASTILLA	230,7	SUYO	83,0
LA HUACA	225,3	SAN MIGUEL DE EL FAIQUE	79,3
COLAN	218,5	PACAIPAMPA	78,9
PARIÑAS2	202,6	LAS LOMAS	78,5
AMOTAPE	192,8	SALITRAL (Diresa Piura)	73,6
SULLANA	183,6	BUENOS AIRES	70,4
LOS ORGANOS	179,0	PAIMAS	70,2
IGNACIO ESCUDERO	178,3	SANTA CATALINA DE MOSSA	69,9
VICE	172,4	YAMANGO	65,8
CANCHAQUE	172,3	CURA MORI	64,1
PAITA	166,3	TAMBO GRANDE	57,7
CATACAOS	165,4	HUARMACA	54,6
VEINTISÉIS DE OCTUBRE	158,7	LA MATANZA	50,9
LA BREA	157,4	EL TALLAN	47,5
BERNAL	150,9	SANTO DOMINGO	40,7
LA UNION	148,0	LANCONES	39,3
VICHAYAL	140,9	AYABACA	38,2
QUERECOTILLO	133,7	FRIAS	37,8
ARENAL	131,9	EL CARMEN DE LA FRONTERA	36,6
MORROPON	123,9	SONDORILLO	36,3
MARCAVELICA	120,8	SAPILLICA	33,5
RINCONADA LLICUAR	117,7	MONTERO	25,5
LA ARENA	116,4	SONDOR	20,1
SAN JUAN DE BIGOTE	116,4	LAGUNAS	18,8
		DEPARTAMENTO PIURA	155,8

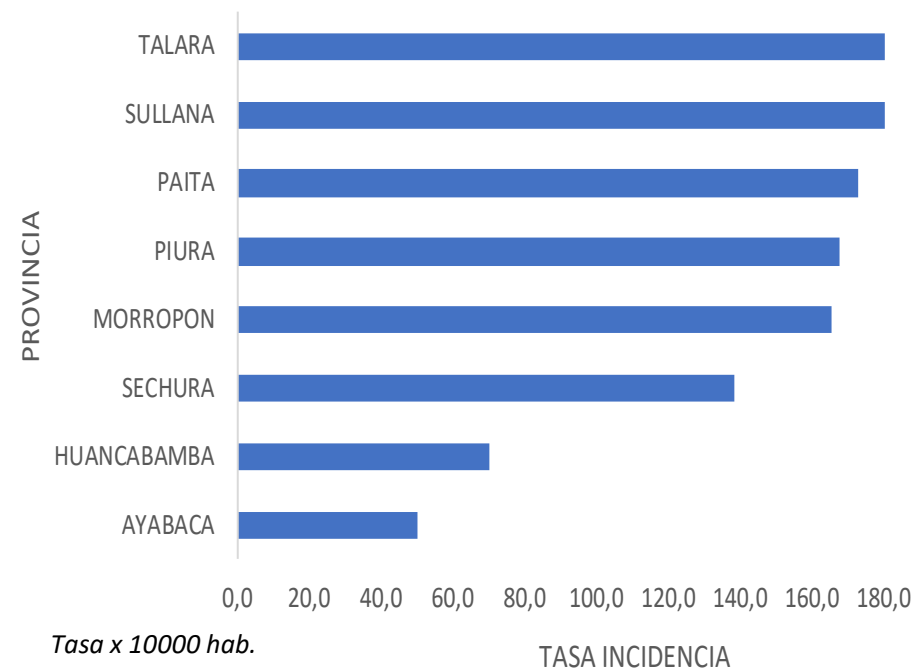
TASA DE INCIDENCIA SEGÚN SEMANAS EPIDEMIOLÓGICAS



Tasa de incidencia de casos confirmados de COVID-19 según provincias

Piura - 2020

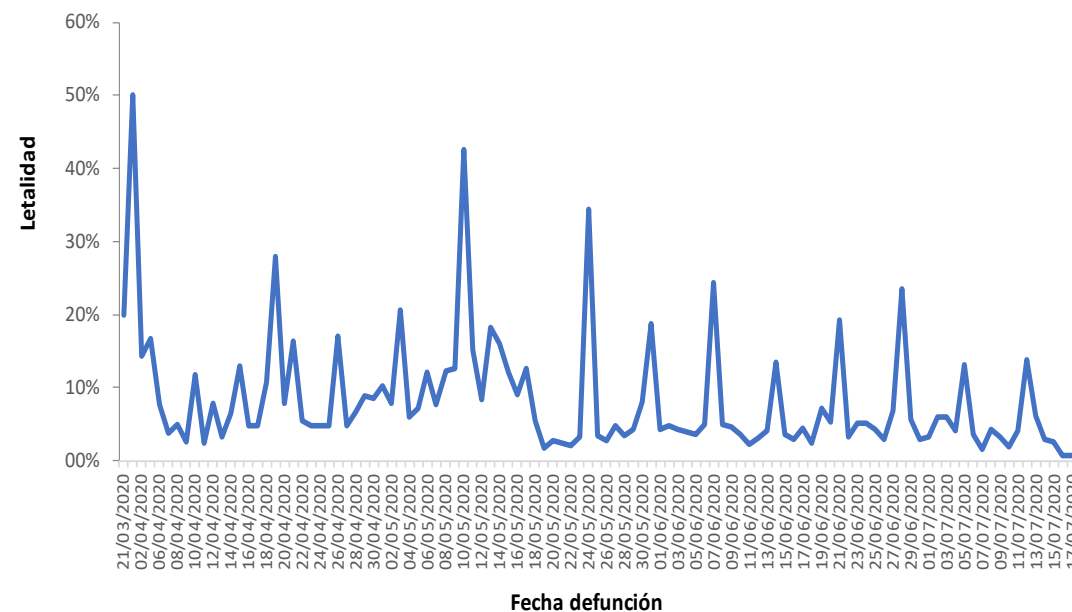
PROVINCIA	TASA DE INCIDENCIA
TALARA	197,0
SULLANA	182,8
PAITA	173,0
PIURA	167,7
MORROPON	165,8
SECHURA	138,3
HUANCABAMBA	70,0
AYABACA	50,1
TOTAL DEPARTAMENTO PIURA	155,8



Letalidad de casos confirmados de COVID-19 según provincias y fecha defunción

Piura - 2020

PROVINCIA	LETALIDAD
PAITA	8,2%
MORROPON	6,5%
SULLANA	5,1%
PIURA	4,9%
TALARA	3,8%
SECHURA	3,5%
AYABACA	2,3%
HUANCABAMBA	1,7%
Otros Departamentos	3,2%
Total general	5,0%

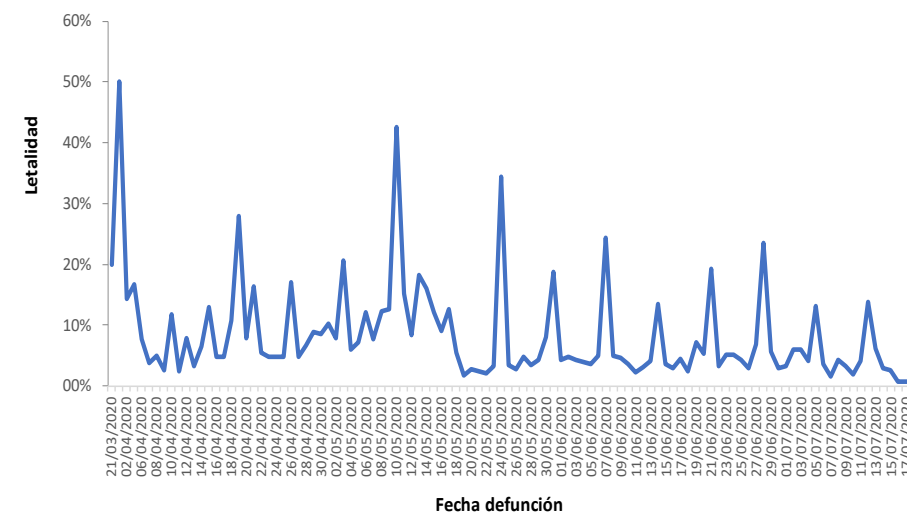




Letalidad de casos confirmados de COVID-19 según distritos y fecha defunción

Piura - 2020

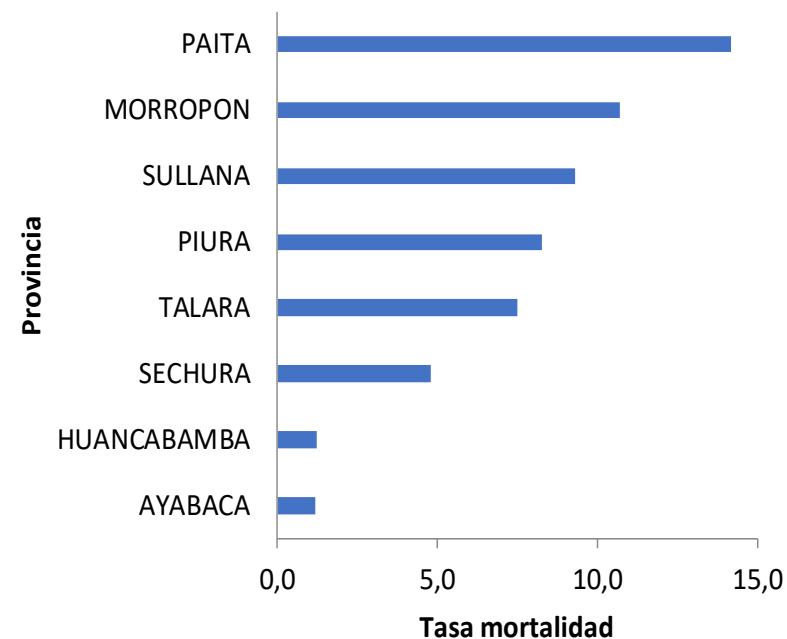
DISTRITO DE RESIDENCIA	LETALIDAD	DISTRITO DE RESIDENCIA	LETALIDAD
MONTERO	15,8	PARIÑAS	3,8
PAITA	10,0	SALITRAL (Luciano Castillo)	3,7
VICHAYAL	9,3	CATACAOS	3,3
AMOTAPE	8,0	LOBITOS	3,3
CHULUCANAS	7,9	BUENOS AIRES	3,2
EL TALLAN	7,7	LA ARENA	3,1
CURA MORI	7,6	AYABACA	3,1
JILILI	6,9	MORROPON	3,1
PIURA	6,4	LA UNION	2,9
SAN JUAN DE BIGOTE	5,9	MIGUEL CHECA	2,8
QUERECOTILLO	5,8	LA HUACA	2,7
LA BREA	5,8	CANCHAQUE	2,5
SULLANA	5,5	SAN MIGUEL DE EL FAIQUE	2,5
TAMBO GRANDE	5,4	PAIMAS	2,5
BELLAVISTA	5,3	SONDORILLO	2,3
LANCONES	5,2	IGNACIO ESCUDERO	2,3
LAS LOMAS	5,2	VICE	2,2
MARCAVELICA	4,9	BELLAVISTA DE LA UNION	2,1
MANCORA	4,9	FRIAS	2,0
SECHURA	4,8	HUANCABAMBA	1,8
TAMARINDO	4,7	HUARMACA	1,6
VEINTISÉIS DE OCTUBRE	4,6	SALITRAL (Diresa Piura)	1,4
CASTILLA	4,5	EL ALTO	1,4
SAPILLICA	4,4	LA MATANZA	1,4
LOS ORGANOS	4,3	SUYO	0,9
BERNAL	4,1	PACAIPAMPA	0,5
COLAN	4,0	OTROS DEPARTAMENTOS	3,9
		Departamento Piura	5,0



Tasa de Mortalidad de COVID-19 según distritos

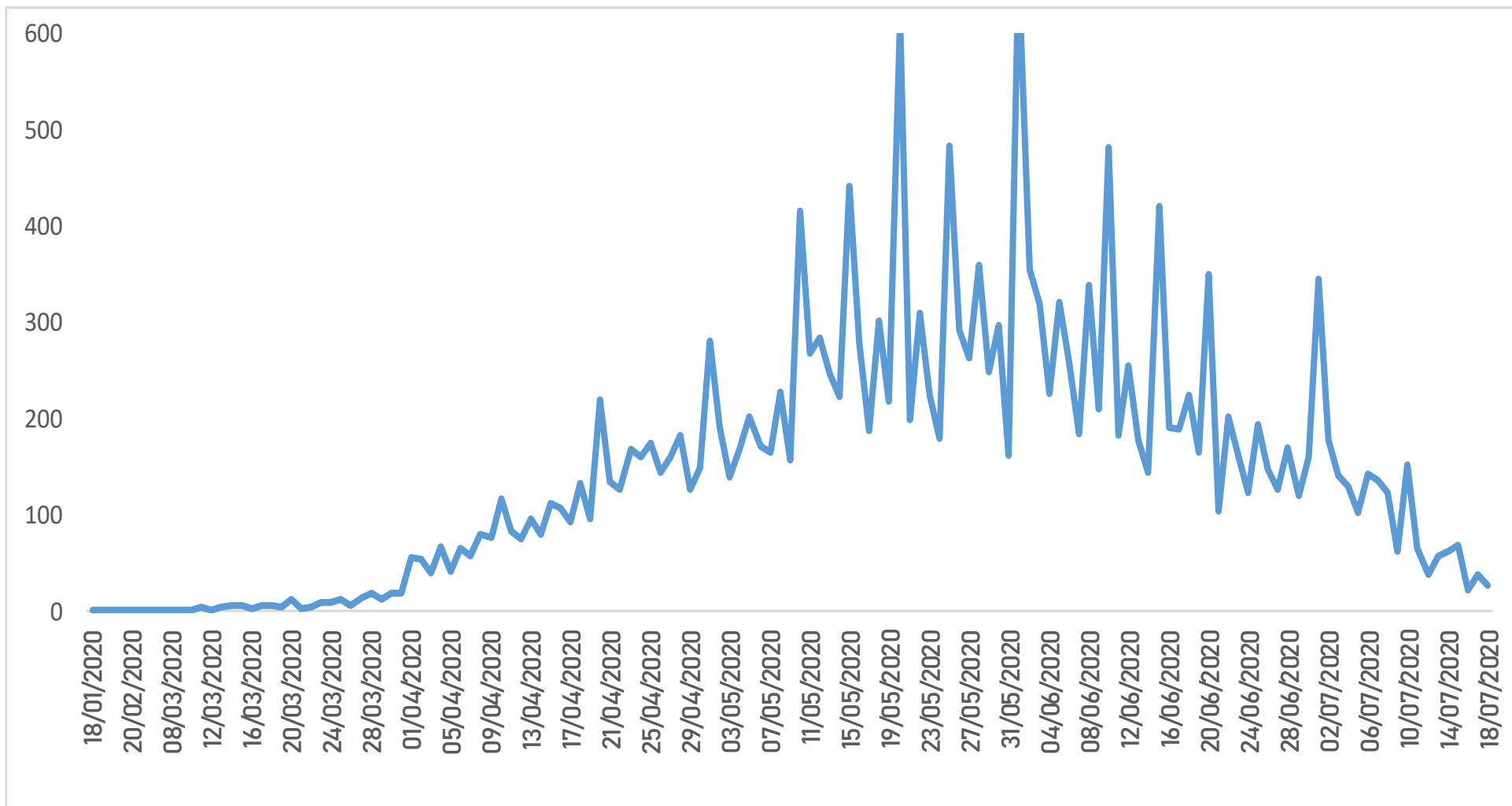
Piura - 2020

DISTRITO DE RESIDENCIA	TASA MORTALIDAD	DISTRITO DE RESIDENCIA	TASA MORTALIDAD
CHULUCANAS	20,2	CURA MORI	4,9
PAITA	16,6	CANCHAQUE	4,4
PIURA	16,2	LA UNION	4,2
AMOTAPE	15,4	LAS LOMAS	4,0
BELLAVISTA	14,9	IGNACIO ESCUDERO	4,0
VICHAYAL	13,2	MONTERO	4,0
LOBITOS	11,0	TAMARINDO	3,9
CASTILLA	10,4	VICE	3,9
SULLANA	10,1	MORROPON	3,8
SALITRAL (Luciano Castillo)	9,4	EL TALLAN	3,7
LA BREA	9,1	LA ARENA	3,6
COLAN	8,7	TAMBO GRANDE	3,1
QUERECOTILLO	7,8	BUENOS AIRES	2,2
PARIÑAS	7,8	LANCONES	2,0
LOS ORGANOS	7,6	SAN MIGUEL DE EL FAIQUE	2,0
MIGUEL CHECA	7,3	HUANCABAMBA	1,8
VEINTISÉIS DE OCTUBRE	7,2	PAIMAS	1,8
SAN JUAN DE BIGOTE	6,8	SAPILICA	1,5
JILILI	6,5	AYABACA	1,2
BELLAVISTA DE LA UNION	6,3	SALITRAL (Diresa Piura)	1,1
BERNAL	6,2	HUARMACA	0,9
LA HUACA	6,1	SONDORILLO	0,8
MARCAVELICA	5,9	FRIAS	0,7
SECHURA	5,5	SUYO	0,7
CATACAOS	5,5	LA MATANZA	0,7
EL ALTO	5,1	PACAIPAMPA	0,4
MANCORA	4,9	Total general	7,8



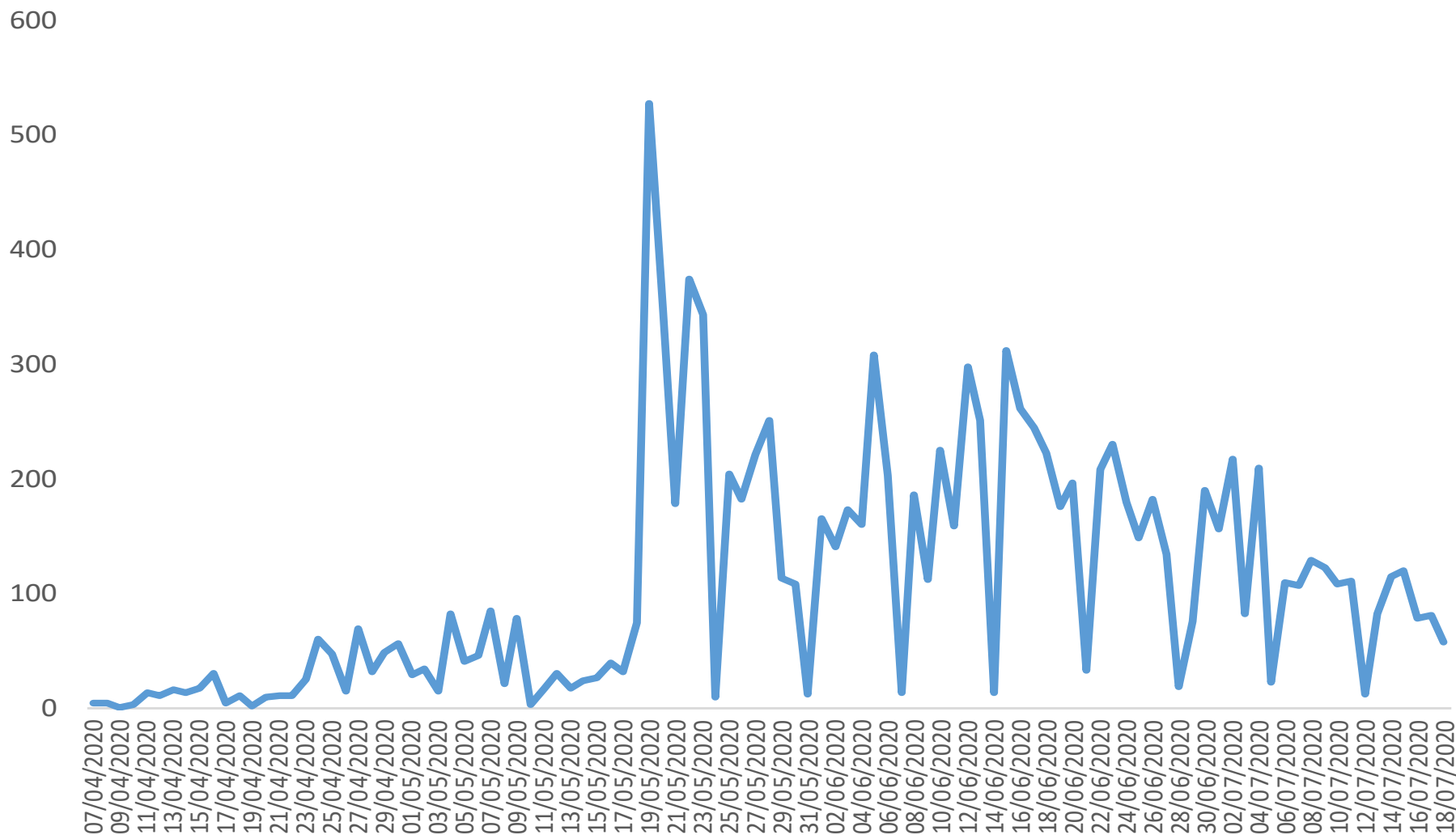
Casos confirmados de COVID-19 según fecha de inicio de síntomas

Piura - 2020



Casos confirmados asintomáticos de COVID-19 según fecha de notificación

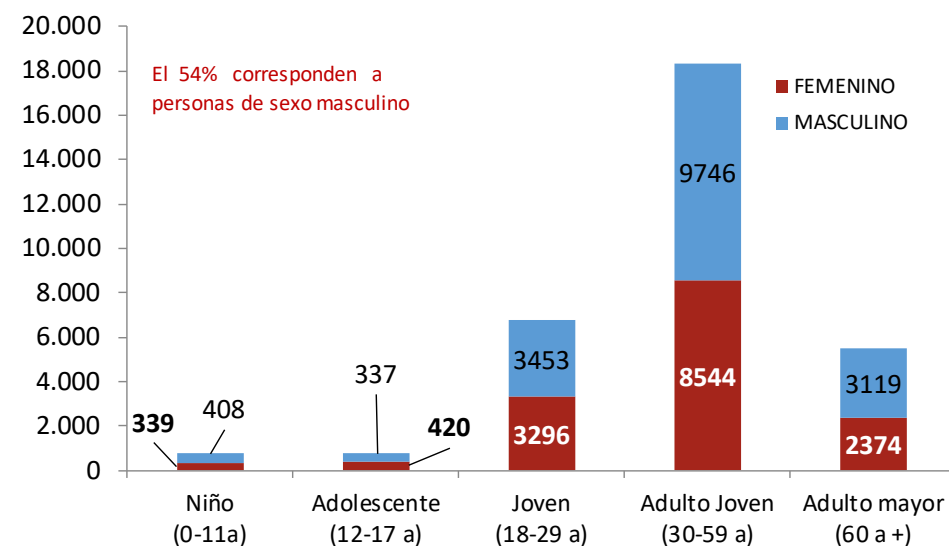
Piura - 2020



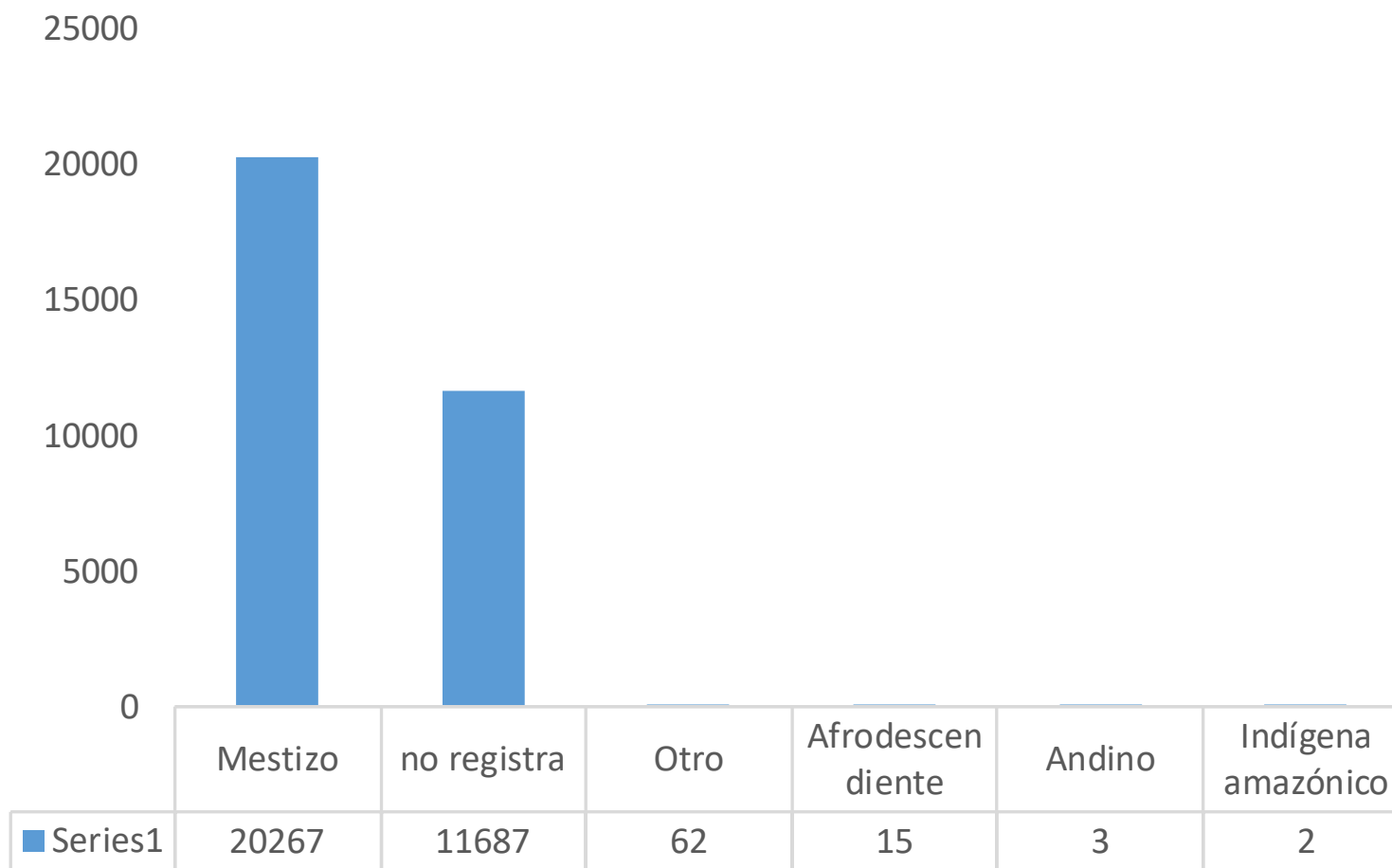
Casos confirmados COVID-19 según distritos y etapa de vida

Piura - 2020

DISTRITO	Nº CASOS	%
PIURA	4287	13,4%
CASTILLA	3673	11,5%
SULLANA	3612	11,3%
VEINTISÉIS DE OCTUBRE	2654	8,3%
CHULUCANAS	2152	6,7%
PARIÑAS2	2028	6,3%
PAITA	1711	5,3%
CATACAOS	1334	4,2%
BELLAVISTA	1191	3,7%
TAMBO GRANDE	761	2,4%
LA UNION	664	2,1%
SECHURA	544	1,7%
LA ARENA	484	1,5%
IGNACIO ESCUDERO	397	1,2%
MARCAVELICA	389	1,2%
QUERECOTILLO	377	1,2%
HUANCABAMBA	332	1,0%
COLAN	303	0,9%
LA HUACA	294	0,9%
EL ALTO	284	0,9%
VICE	268	0,8%
MIGUEL CHECA	251	0,8%
HUARMACA	248	0,8%
LAS LOMAS	233	0,7%
PACAIPAMPA	215	0,7%
LA BREA	208	0,6%
MORROPON	195	0,6%
LOS ORGANOS	188	0,6%
SALITRAL (Luciano Castillo)	188	0,6%
OTROS DISTRITOS	2446	7,6%
OTROS DEPARTAMENTOS	125	0,4%
TOTAL DEPARTAMENTO PIURA	32036	100%



Casos confirmados COVID-19 según etnia Piura - 2020

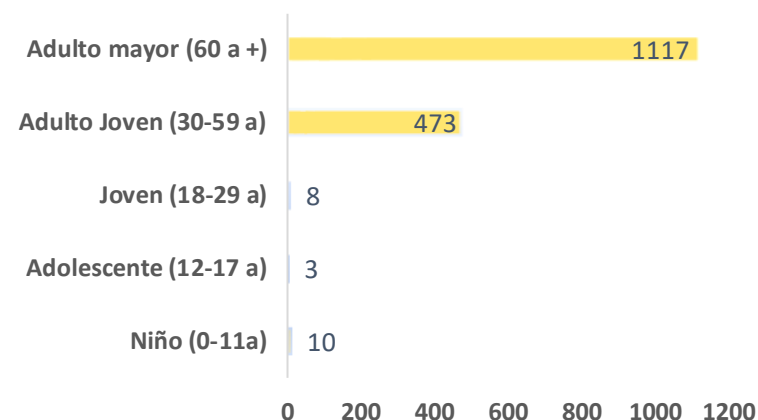


Defunciones confirmadas COVID-19 según distritos y grupo de edad

Piura - 2020

DISTRITO DE RESIDENCIA	DEFUNCIONES	LETALIDAD
PIURA	273	6,4
SULLANA	199	5,5
CHULUCANAS	171	7,9
PAITA	171	10,0
CASTILLA	165	4,5
VEINTISÉIS DE OCTUBRE	121	4,6
PARIÑAS	78	3,8
BELLAVISTA	63	5,3
CATACAOS	44	3,3
TAMBO GRANDE	41	5,4
SECHURA	26	4,8
QUERECOTILLO	22	5,8
LA UNION	19	2,9
LA ARENA	15	3,1
MARCAVELICA	19	4,9
COLAN	12	4,0
LAS LOMAS	12	5,2
LA BREA	12	5,8
CURA MORI	10	7,6
LOS ORGANOS	8	4,3
LA HUACA	8	2,7
VICHAYAL	7	9,3
MIGUEL CHECA	7	2,8
SALITRAL (Luciano Castillo)	7	3,7
IGNACIO ESCUDERO	9	2,3
MORROPON	6	3,1
MANCORA	7	4,9
VICE	6	2,2
BERNAL	5	4,1
SAN JUAN DE BIGOTE	5	5,9
CANCHAQUE	4	2,5
EL ALTO	4	1,4
AYABACA	5	3,1
HUANCABAMBA	6	1,8
BELLAVISTA DE LA UNION	3	2,1
AMOTAPE	4	8,0
BUENOS AIRES	2	3,2
HUARMACA	4	1,6
PAIMAS	2	2,5
JILILI	2	6,9
FRIAS	2	2,0
LANCONES	3	5,2
EL TALLAN	2	7,7
TAMARINDO	2	4,7
SUYO	1	0,9
SONDORILLO	1	2,3
SAPILLICA	2	4,4
LA MATANZA	1	1,4
SALITRAL (Diresa Piura)	1	1,4
SAN MIGUEL DE EL FAIQUE	2	2,5
MONTERO	3	15,8
PACAIAMPAMPA	1	0,5
LOBITOS	2	3,3
OTROS DEPARTAMENTOS	4	3,9
Total general	1611	5,0

SEGÚN GRUPO DE EDAD	Nº CASOS	%
Niño (0 - 11 años)	10	0,6
Adolescentes (12 - 17 años)	3	0,2
Joven (18 - 29 años)	8	0,5
Adulto Joven (30 - 59 años)	473	29,4
Adulto Mayor (60 + años)	1117	69,3
Piura	1611	100,0
Según género		
Hombres	1086	67,4
Mujeres	525	32,6





Hospitalizados COVID-19, Piura – 2020*

ESTABLECIMIENTO DE SALUD	FECHA	HOSPITALIZADO		UCI		ALTAS	
		TOTALES	DEL DÍA	TOTALES	DEL DÍA	TOTALES	DEL DÍA
HOSPITAL DE APOYO SANTA ROSA	18/07/2020	3713	120	130	17	1761	6
HOSPITAL LAS MERCEDES PAITA	18/07/2020	21	1			170	3
CLINICA MIRAFLORES	18/07/2020	109	8	39	3	90	0
HOSPITAL PRIVADO	18/07/2020	188	9	54	7	202	0
TOTAL		4031	138	223	27	2223	9