

Dirección Regional de Salud Piura Oficina de Epidemiología



Sala de Situación Covid-19 en Piura

Semana Epidemiológica N° 34 -2020
(al 18 de agosto)



35,908

***¡PIURANOS VENCIERON
EL CORONAVIRUS!***

*Ellos se encuentran en etapa de recuperación
y aislamiento domiciliario; Asimismo se realiza
seguimiento de su evolución.*

**ALTAS
HOSPITALARIAS
6,037**

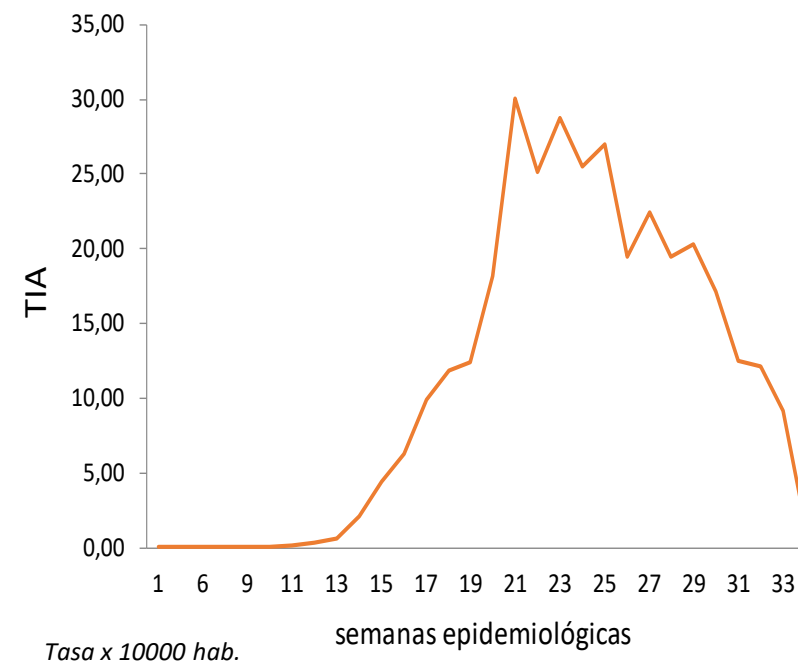
**RECUPERADOS:
29,871**

Tasa de incidencia de casos confirmados de COVID-19 según distritos

Piura - 2020

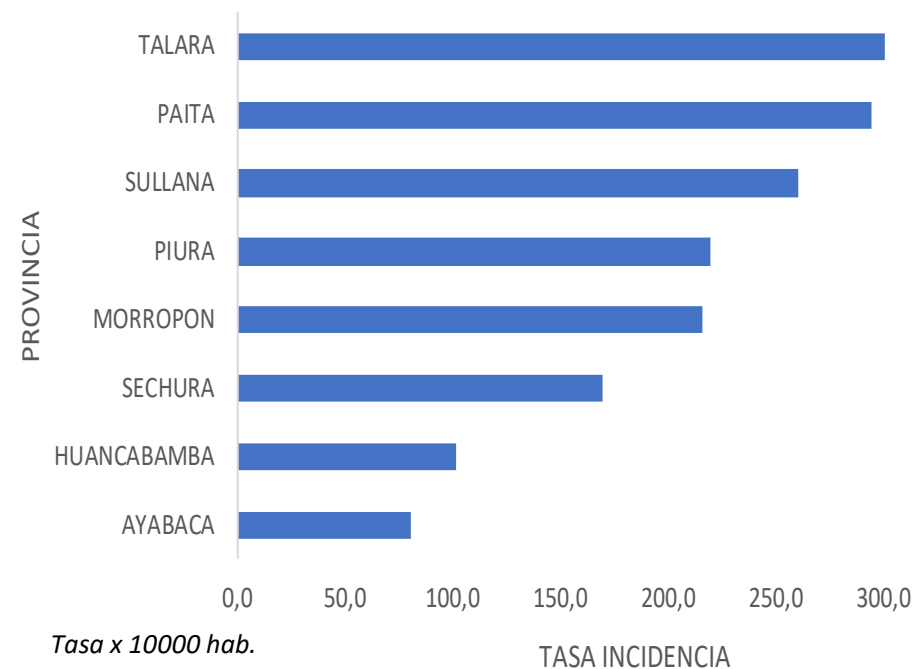
DISTRITO	TASA DE INCIDENCIA	DISTRITO	TASA DE INCIDENCIA
EL ALTO	527,4	LA ARENA	142,6
LOBITOS	489,3	SANTA CATALINA DE MOSSA	137,6
COLAN	419,8	RINCONADA LLICUAR	129,2
MIGUEL CHECA	385,2	MANCORA	125,3
ARENAL	351,8	PAIMAS	120,2
AMOTAPE	347,1	CHALACO	117,6
BELLAVISTA	347,0	MONTERO	115,4
PARIÑAS2	346,9	LAS LOMAS	112,6
PIURA	344,5	SUYO	111,6
BELLAVISTA DE LA UNION	334,2	TAMARINDO	107,7
SALITRAL (Luciano Castillo)	331,7	SAN MIGUEL DE EL FAIQUE	105,4
LA BREA	329,9	CRISTO NOS VALGA	102,9
CHULUCANAS	321,0	BUENOS AIRES	101,7
LA HUACA	318,8	SAPILLICA	96,9
LOS ORGANOS	310,4	JILILI	94,3
CASTILLA	292,7	YAMANGO	93,0
PAITA	284,0	CURA MORI	90,4
SULLANA	265,4	PACAIPAMPA	85,5
IGNACIO ESCUDERO	250,1	SALITRAL (Diresa Piura)	85,4
VICHAYAL	246,1	AYABACA	79,8
CATACAOS	219,8	TAMBO GRANDE	77,1
QUERECOTILLO	219,6	EL TALLAN	76,8
CANCHAQUE	210,5	LA MATANZA	74,2
VICE	207,2	HUARMACA	66,4
MORROPON	204,0	SONDORILLO	53,2
MARCAVELICA	202,8	LANCONES	51,5
VEINTISÉIS DE OCTUBRE	200,4	SANTO DOMINGO	45,6
LA UNION	196,4	FRIAS	44,6
BERNAL	186,8	EL CARMEN DE LA FRONTERA	42,4
HUANCABAMBA	173,8	SONDOR	28,6
LALAQUIZ	159,2	LAGUNAS	27,6
SAN JUAN DE BIGOTE	157,4	SICCHEZ	4,7
		DEPARTAMENTO PIURA	219,0

TASA DE INCIDENCIA SEGÚN SEMANAS EPIDEMIOLÓGICAS



Tasa de incidencia de casos confirmados de COVID-19 según provincias Piura - 2020

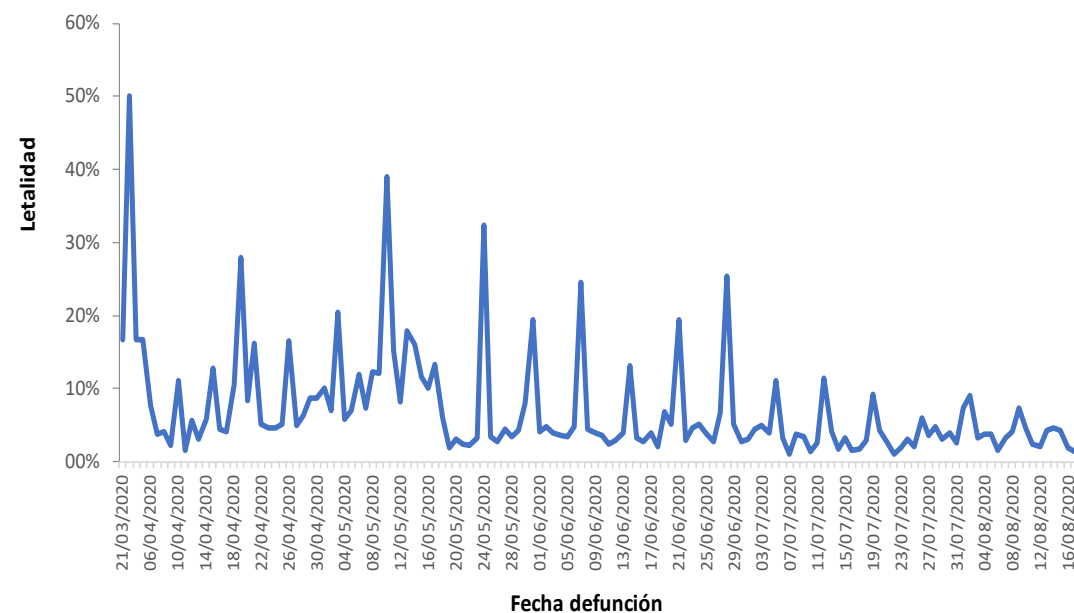
PROVINCIA	TASA DE INCIDENCIA
TALARA	332,6
PAITA	294,3
SULLANA	260,6
PIURA	219,4
MORROPON	216,0
SECHURA	169,5
HUANCABAMBA	101,6
AYABACA	80,3
TOTAL DEPARTAMENTO PIURA	219,0



Letalidad de casos confirmados de COVID-19 según provincias y fecha defunción

Piura - 2020

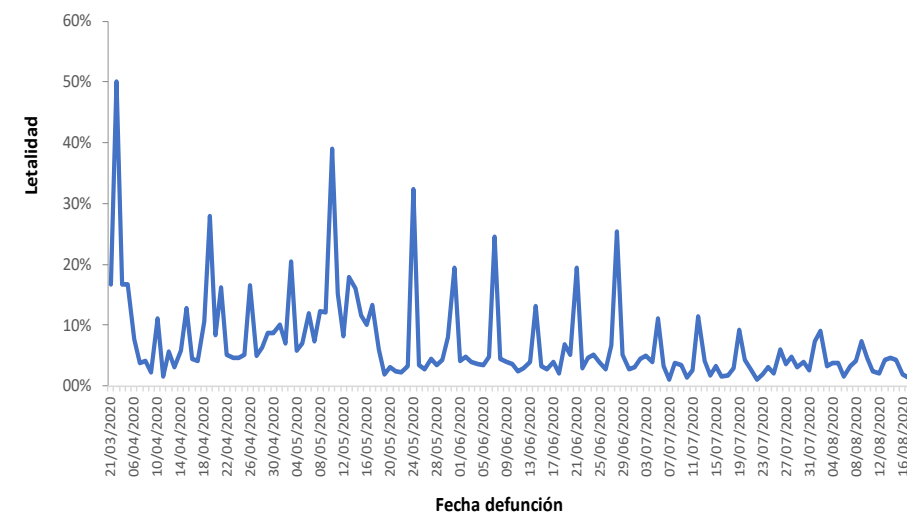
PROVINCIA	LETALIDAD
MORROPON	6,5%
PAITA	6,3%
PIURA	4,5%
SECHURA	4,2%
SULLANA	4,1%
TALARA	2,8%
HUANCABAMBA	2,8%
AYABACA	2,0%
Otros Departamentos	2,5%
Total general	4,4%



Letalidad de casos confirmados de COVID-19 según distritos y fecha defunción

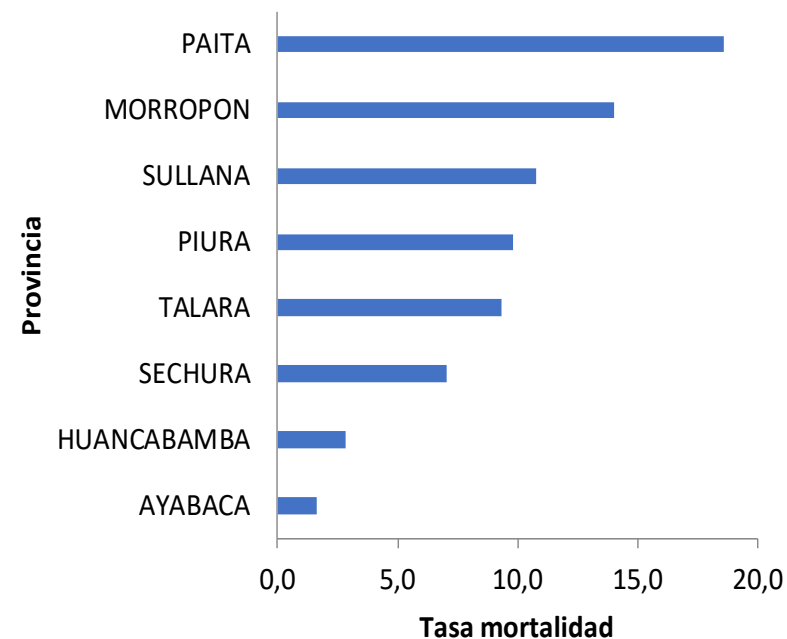
Piura - 2020

DISTRITO DE RESIDENCIA	LETALIDAD	DISTRITO DE RESIDENCIA	LETALIDAD
SICCHEZ	100,0	MONTERO	3,5
BUENOS AIRES	8,8	MARCAVELICA	3,2
CHULUCANAS	7,9	LA BREA	3,2
PAITA	7,2	CANCHAQUE	3,1
JILILI	6,9	LA ARENA	3,0
VICHAYAL	6,9	LA UNION	3,0
SECHURA	6,2	CATACAOS	2,9
MANCORA	6,1	SALITRAL (Luciano Castillo)	2,8
CURA MORI	5,9	PARIÑAS	2,7
PIURA	5,7	HUANCABAMBA	2,7
AMOTAPE	5,6	MIGUEL CHECA	2,7
LAS LOMAS	5,4	IGNACIO ESCUDERO	2,7
BELLAVISTA	4,8	LOS ORGANOS	2,5
EL TALLAN	4,8	SAPILICA	2,3
LOBITOS	4,5	RINCONADA LLICUAR	2,2
SULLANA	4,4	PAIMAS	2,2
SAN JUAN DE BIGOTE	4,3	LA MATANZA	1,9
LA HUACA	4,3	BELLAVISTA DE LA UNION	1,9
TAMBO GRANDE	4,3	VICE	1,9
VEINTISÉIS DE OCTUBRE	4,3	PACAIPAMPA	1,7
MORROPON	4,0	FRIAS	1,7
CASTILLA	4,0	SONDORILLO	1,6
HUARMACA	4,0	AYABACA	1,5
BERNAL	4,0	EL ALTO	1,4
COLAN	4,0	SUYO	1,3
LANCONES	3,9	SALITRAL (Diresa Piura)	1,3
SAN MIGUEL DE EL FAIQUE	3,8	LALAQUIZ	1,2
		OTROS DEPARTAMENTOS	2,5
		Departamento Piura	4,4



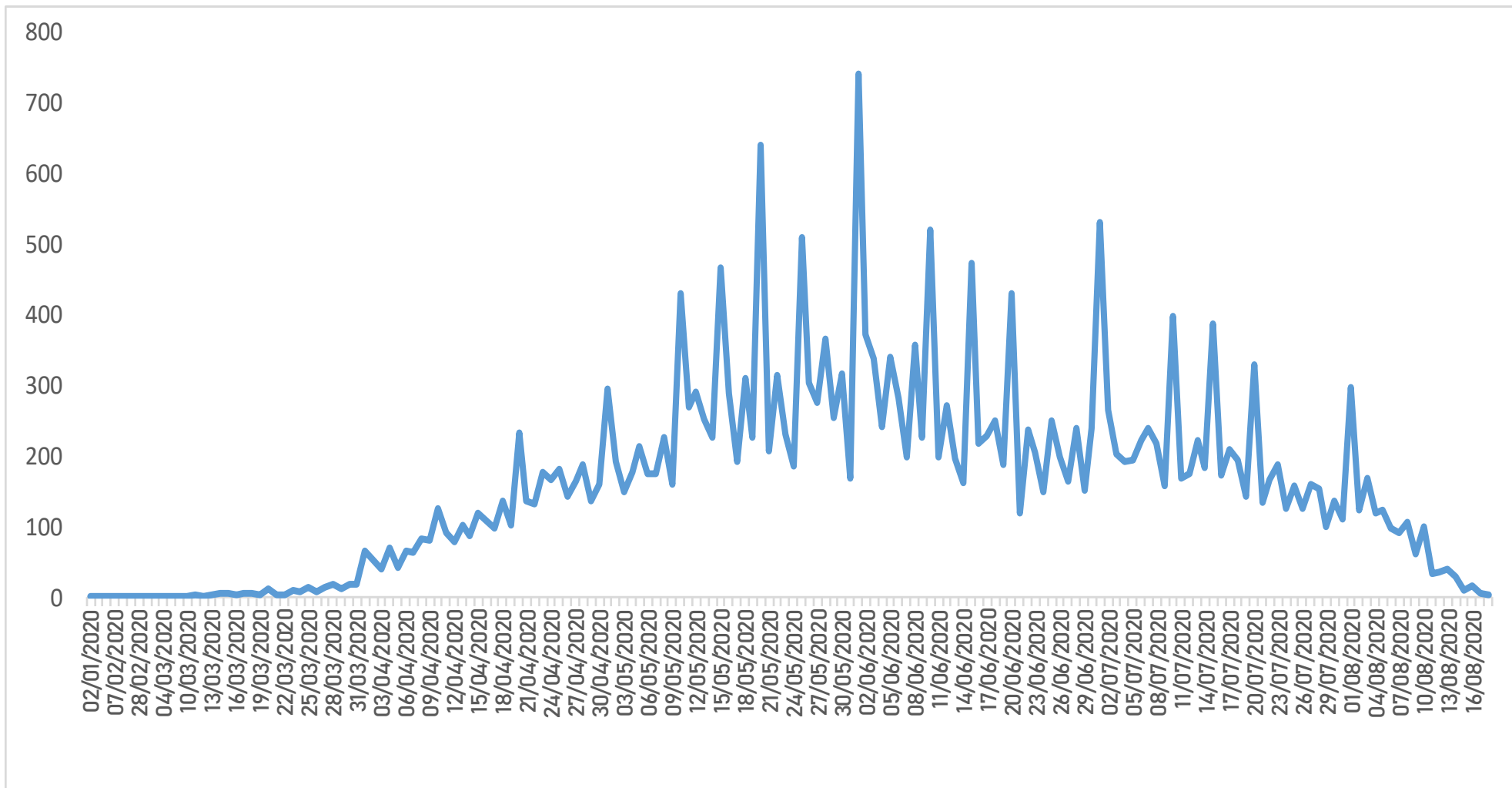
Tasa de Mortalidad de COVID-19 según distritos Piura - 2020

DISTRITO DE RESIDENCIA	TASA MORTALIDAD	DISTRITO DE RESIDENCIA	TASA MORTALIDAD
CHULUCANAS	25,3	CATACAOS	6,3
LOBITOS	22,0	BELLAVISTA DE LA UNION	6,3
PAITA	20,5	LAS LOMAS	6,1
PIURA	19,8	LA UNION	5,8
AMOTAPE	19,3	CURA MORI	5,3
VICHAYAL	16,9	HUANCABAMBA	4,7
BELLAVISTA	16,7	SICCHEZ	4,7
COLAN	16,6	LA ARENA	4,3
LA HUACA	13,8	MONTERO	4,0
SULLANA	11,8	SAN MIGUEL DE EL FAIQUE	4,0
CASTILLA	11,7	TAMARINDO	3,9
LA BREA	10,6	VICE	3,9
MIGUEL CHECA	10,4	EL TALLAN	3,7
PARIÑAS	9,5	TAMBO GRANDE	3,3
SALITRAL (Luciano Castillo)	9,4	RINCONADA LLICUAR	2,9
SECHURA	9,1	HUARMACA	2,6
BUENOS AIRES	8,9	PAIMAS	2,6
VEINTISÉIS DE OCTUBRE	8,6	SAPILICA	2,2
MORROPON	8,3	LANCONES	2,0
QUERECOTILLO	8,2	LALQUIZ	1,9
MANCORA	7,7	SUYO	1,5
EL ALTO	7,6	PACAI PAMPA	1,5
LOS ORGANOS	7,6	LA MATANZA	1,4
BERNAL	7,4	AYABACA	1,2
SAN JUAN DE BIGOTE	6,8	SALITRAL (Diresa Piura)	1,1
IGNACIO ESCUDERO	6,7	SONDORILLO	0,8
CANCHAQUE	6,5	FRIAS	0,7
		Total general	9,7



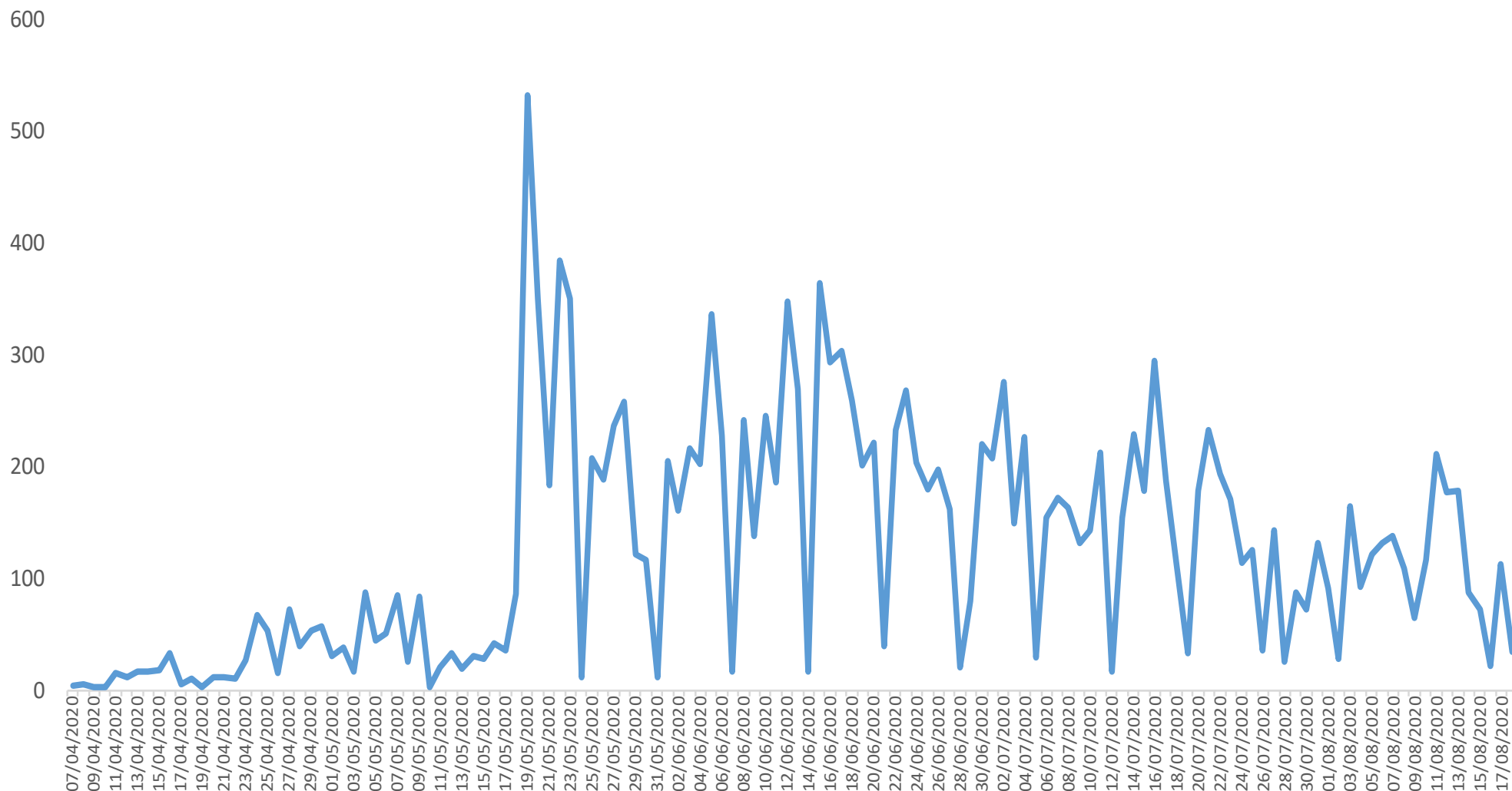


Casos confirmados de COVID-19 según fecha de inicio de síntomas Piura - 2020



Casos confirmados asintomáticos de COVID-19 según fecha de notificación

Piura - 2020





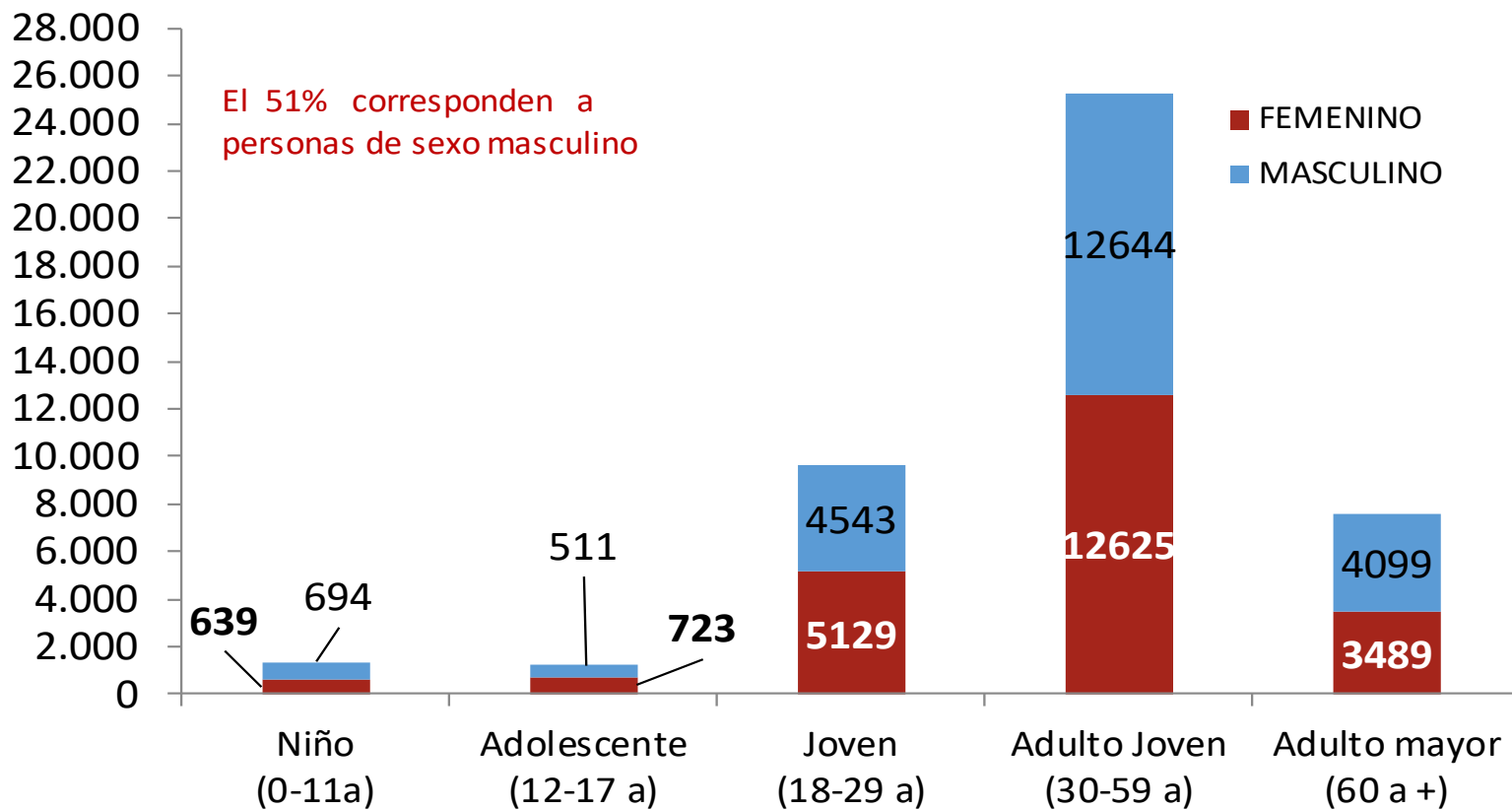
Casos confirmados COVID-19 según distritos

Piura - 2020

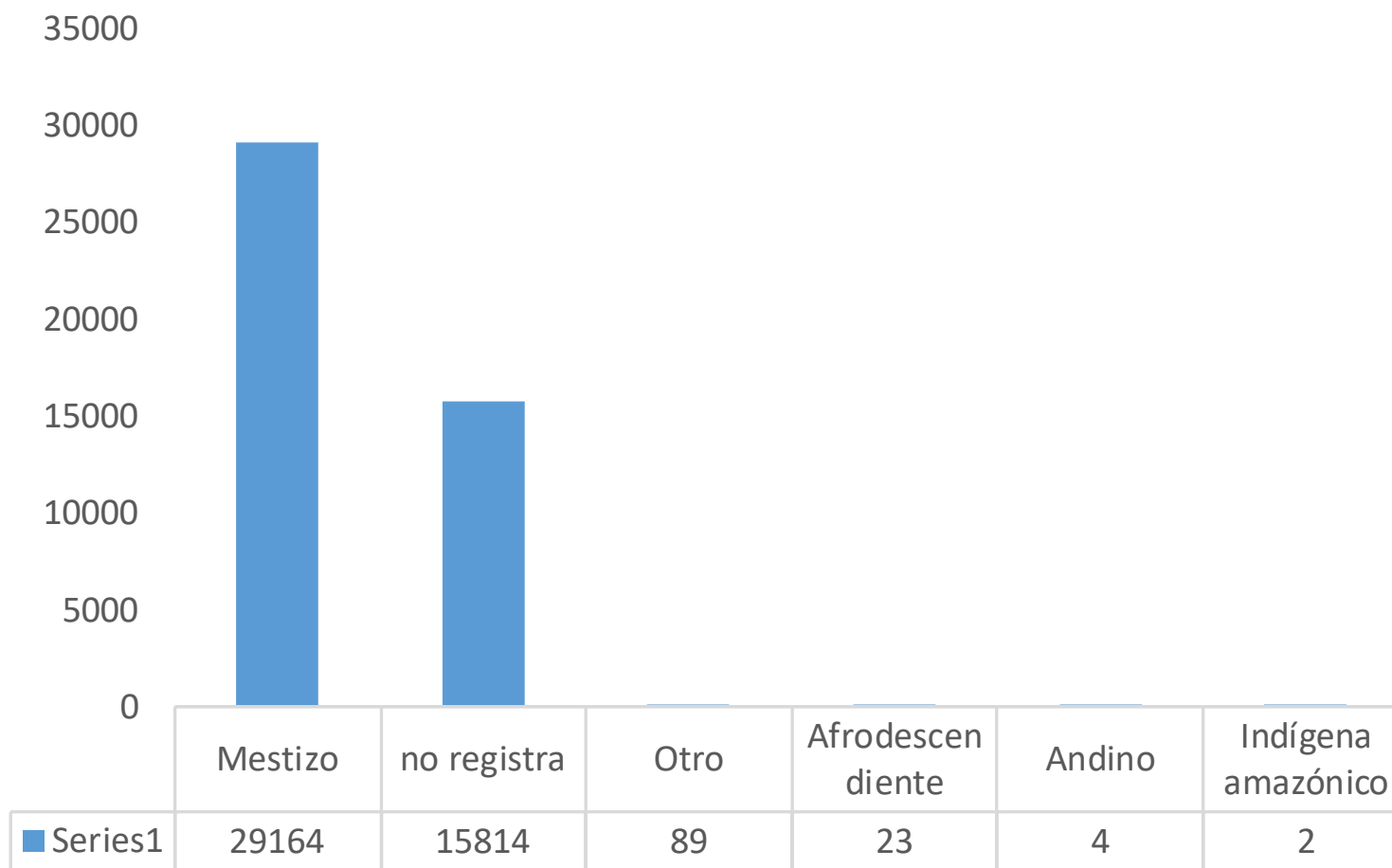
DISTRITO	SINTOMÁTICOS	ASINTOMÁTICOS	TOTAL	%
PIURA	3835	1970	5805	12,9%
SULLANA	3575	1646	5221	11,6%
CASTILLA	3119	1542	4661	10,3%
VEINTISÉIS DE OCTUBRE	2089	1263	3352	7,4%
PARIÑAS2	1519	1953	3472	7,7%
PAITA	1795	1128	2923	6,5%
CHULUCANAS	1808	916	2724	6,0%
CATACAOS	1076	697	1773	3,9%
BELLAVISTA	990	482	1472	3,3%
TAMBO GRANDE	719	298	1017	2,3%
LA UNION	475	406	881	2,0%
SECHURA	361	333	694	1,5%
MARCAVELICA	428	225	653	1,4%
QUERECOTILLO	455	164	619	1,4%
LA ARENA	380	213	593	1,3%
HUANCABAMBA	259	327	586	1,3%
IGNACIO ESCUDERO	445	112	557	1,2%
COLAN	484	98	582	1,3%
LA HUACA	349	67	416	0,9%
LA BREA	249	187	436	1,0%
EL ALTO	222	192	414	0,9%
MIGUEL CHECA	275	95	370	0,8%
AYABACA	181	158	339	0,8%
LAS LOMAS	191	143	334	0,7%
LOS ORGANOS	217	109	326	0,7%
MORROPON	183	138	321	0,7%
VICE	186	136	322	0,7%
HUARMACA	95	207	302	0,7%
SALITRAL (Luciano Castillo)	166	81	247	0,5%
PACAIPAMPA	117	116	233	0,5%
CANCHAQUE	120	73	193	0,4%
CURA MORI	119	67	186	0,4%
MANCORA	139	41	180	0,4%

DISTRITO	SINTOMÁTICOS	ASINTOMÁTICOS	TOTAL	%
BELLAVISTA DE LA UNION	117	43	160	0,4%
SUYO	70	82	152	0,3%
BERNAL	99	52	151	0,3%
PAIMAS	91	46	137	0,3%
SAPILLICA	88	42	130	0,3%
VICHAYAL	85	46	131	0,3%
FRIAS	46	73	119	0,3%
CHALACO	17	101	118	0,3%
SAN JUAN DE BIGOTE	76	39	115	0,3%
LA MATANZA	46	59	105	0,2%
SAN MIGUEL DE EL FAIQUE	41	64	105	0,2%
YAMANGO	37	62	99	0,2%
BUENOS AIRES	62	29	91	0,2%
AMOTAPE	87	3	90	0,2%
LOBITOS	47	42	89	0,2%
MONTERO	51	35	86	0,2%
LALQUIZ	40	42	82	0,2%
SALITRAL (Diresa Piura)	39	41	80	0,2%
LANCONES	45	31	76	0,2%
EL CARMEN DE LA FRONTERA	19	46	65	0,1%
SONDORILLO	39	24	63	0,1%
SANTA CATALINA DE MOSSA	62	1	63	0,1%
TAMARINDO	46	9	55	0,1%
RINCONADA LLICUAR	32	13	45	0,1%
CRISTO NOS VALGA	19	25	44	0,1%
EL TALLAN	31	11	42	0,1%
ARENAL	30	10	40	0,1%
SANTO DOMINGO	11	26	37	0,1%
JILILI	13	16	29	0,1%
SONDOR	13	14	27	0,1%
LAGUNAS	13	9	22	0,05%
SICCHEZ	1	0	1	0,00%
OTROS DEPARTAMENTOS	107	136	243	0,5%
TOTAL DEPARTAMENTO PIURA	28241	16855	45096	100%

Casos confirmados COVID-19 según etapa de vida Piura - 2020



Casos confirmados COVID-19 según etnia Piura - 2020



Defunciones confirmadas COVID-19 según distritos y grupo de edad

Piura - 2020

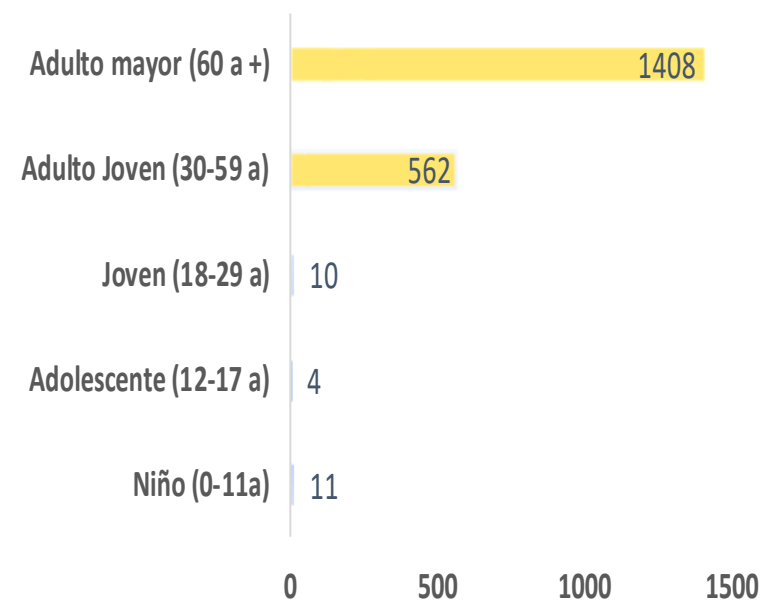
DISTRITO DE RESIDENCIA	DEFUNCIONES	LETALIDAD
SICCHEZ	1	100,0
BUENOS AIRES	8	8,8
CHULUCANAS	215	7,9
PAITA	211	7,2
JILILI	2	6,9
VICHAYAL	9	6,9
SECHURA	43	6,2
MANCORA	11	6,1
CURA MORI	11	5,9
PIURA	333	5,7
AMOTAPE	5	5,6
LAS LOMAS	18	5,4
BELLAVISTA	71	4,8
EL TALLAN	2	4,8
LOBITOS	4	4,5
SULLANA	232	4,4
SAN JUAN DE BIGOTE	5	4,3
LA HUACA	18	4,3
TAMBO GRANDE	44	4,3
VEINTISÉIS DE OCTUBRE	144	4,3
MORROPON	13	4,0
CASTILLA	186	4,0
BERNAL	6	4,0
HUARMACA	12	4,0
COLAN	23	4,0
LANCONES	3	3,9
SAN MIGUEL DE EL FAIQUE	4	3,8
QUERECOTILLO	23	3,7

DISTRITO DE RESIDENCIA	DEFUNCIONES	LETALIDAD
MONTERO	3	3,5
MARCAVELICA	21	3,2
LA BREA	14	3,2
CANCHAQUE	6	3,1
LA ARENA	18	3,0
LA UNION	26	3,0
CATACAOS	51	2,9
SALITRAL (Luciano Castillo)	7	2,8
PARIÑAS	95	2,7
HUANCABAMBA	16	2,7
MIGUEL CHECA	10	2,7
IGNACIO ESCUDERO	15	2,7
LOS ORGANOS	8	2,5
SAPILICA	3	2,3
RINCONADA LLICUAR	1	2,2
PAIMAS	3	2,2
LA MATANZA	2	1,9
BELLAVISTA DE LA UNION	3	1,9
VICE	6	1,9
PACAIPAMPA	4	1,7
FRIAS	2	1,7
SONDORILLO	1	1,6
AYABACA	5	1,5
EL ALTO	6	1,4
SUYO	2	1,3
SALITRAL (Diresa Piura)	1	1,3
LALAQUIZ	1	1,2
OTROS DEPARTAMENTOS	6	2,5
Departamento Piura	1995	4,4

Defunciones confirmadas COVID-19 según distritos y grupo de edad

Piura - 2020

SEGÚN GRUPO DE EDAD	Nº CASOS	%	LETALIDAD
Niño (0 - 11 años)	11	0,6	0,83
Adolescentes (12 - 17 años)	4	0,2	0,32
Joven (18 - 29 años)	10	0,5	0,10
Adulto Joven (30 - 59 años)	562	28,2	2,22
Adulto Mayor (60 + años)	1408	70,6	18,56
Piura	1995	100,0	4,4
Según género			
Hombres	1313	65,8	5,8
Mujeres	682	34,2	3,0



Hospitalizados COVID-19, Piura – 2020*

ESTABLECIMIENTO DE SALUD	FECHA	HOSPITALIZADO		UCI		ALTAS	
		TOTALES	DEL DÍA	TOTALES	DEL DÍA	TOTALES	DEL DÍA
HOSPITAL DE APOYO SANTA ROSA	18/08/2020	4428	93	159	17	2295	25
HOSPITAL DE APOYO SULLANA	18/08/2020	41	5	6	0	0	3
HOSPITAL LAS MERCEDES PAITA	18/08/2020	14	1			244	0
CLINICA MIRAFLORES	18/08/2020	131	5	41	3	111	1
CLINICA BELEN	18/08/2020	145	8	24	4	120	2
HOSPITAL PRIVADO	18/08/2020	188	0	79	10	241	0
TOTAL		4947	112	309	34	3011	31