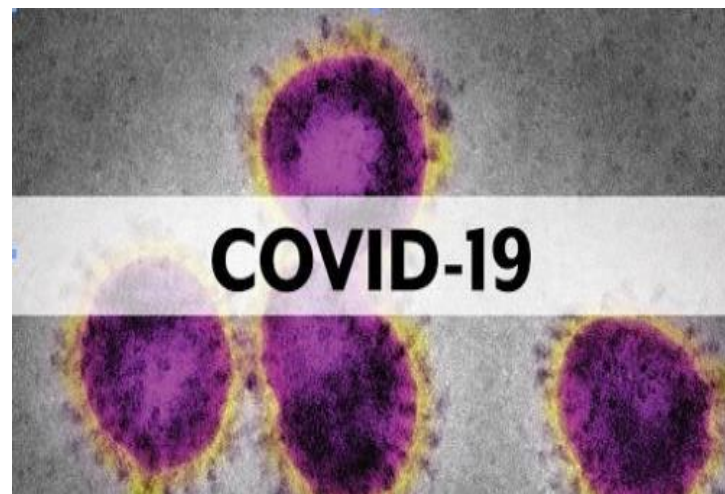


## Dirección Regional de Salud Piura Oficina de Epidemiología



# Sala de Situación Covid-19 en Piura

Semana Epidemiológica N° 25 -2020  
(al 19 de junio)

14,432

***¡PIURANOS VENCIERON  
EL CORONAVIRUS!***

*Ellos se encuentran en etapa de recuperación  
y aislamiento domiciliario; Asimismo se realiza  
seguimiento de su evolución.*

**ALTAS  
HOSPITALARIAS**

**4,711**

**RECUPERADOS:**

**9,721**

# Casos confirmados de COVID-19 según distritos

## Piura - 2020

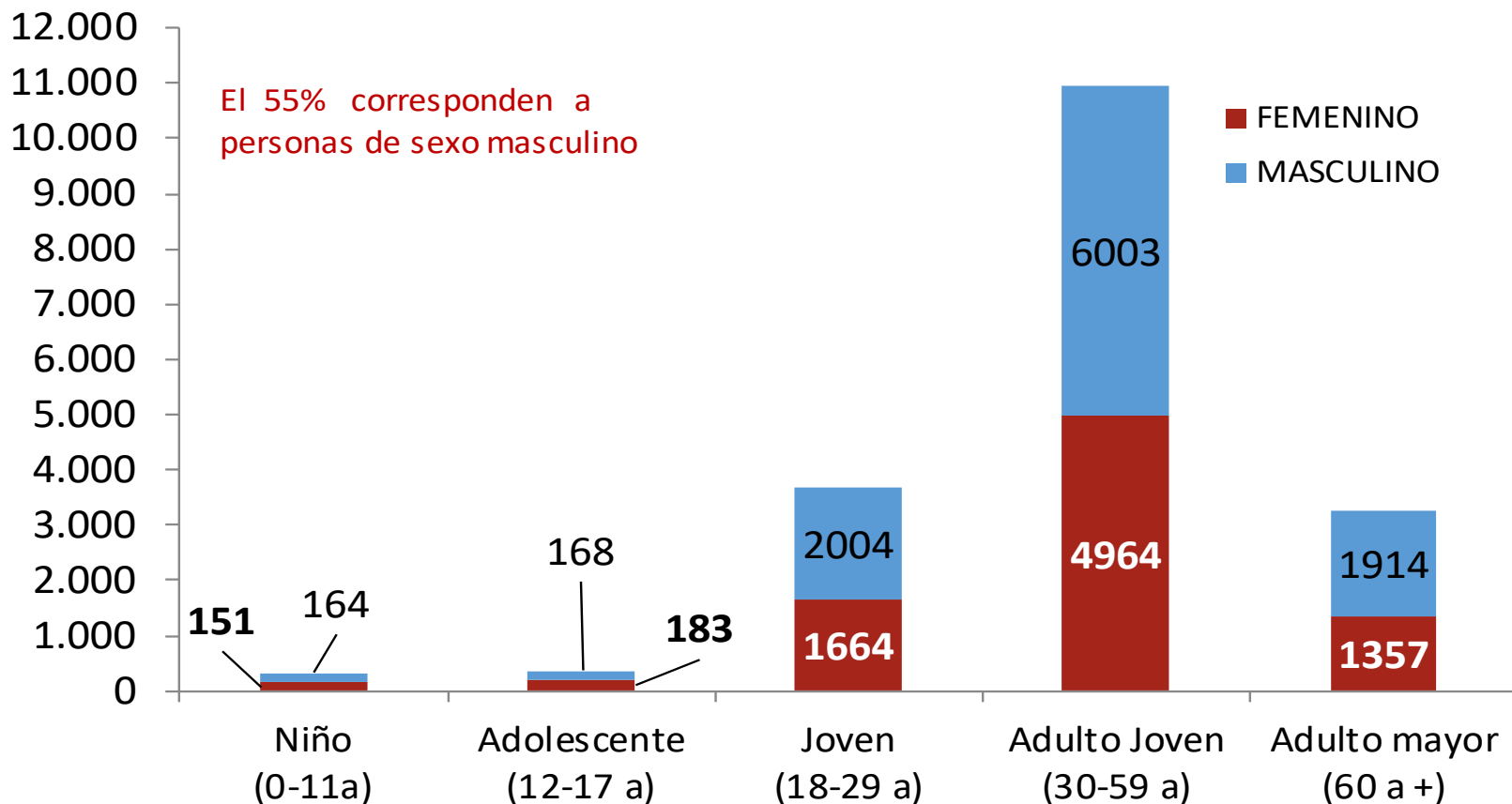
Confirmados : 18572

|                        |      |
|------------------------|------|
| MANCORA                | 69   |
| LOS ORGANOS            | 96   |
| EL ALTO                | 136  |
| LOBITOS                | 31   |
| PARIÑAS                | 794  |
| MARCAVELICA            | 195  |
| BELLAVISTA             | 679  |
| QUERECOTILLO           | 201  |
| LA BREA                | 73   |
| VICHAYAL               | 39   |
| AMOTAPE                | 19   |
| TAMARINDO              | 16   |
| IGNACIO ESCUDERO       | 248  |
| COLAN                  | 163  |
| ARENAL                 | 14   |
| PAITA                  | 935  |
| LA HUACA               | 68   |
| MIGUEL CHECA           | 118  |
| VEINTISÉIS DE OCTUBRE  | 1849 |
| PIURA                  | 2836 |
| CASTILLA               | 2647 |
| VICE                   | 170  |
| LA UNION               | 379  |
| LA ARENA               | 328  |
| CURA MORI              | 67   |
| RINCONADA LLICUAR      | 12   |
| BERNAL                 | 74   |
| BELLAVISTA DE LA UNION | 50   |
| EL TALLAN              | 15   |
| CRISTO NOS VALGA       | 19   |
| SECHURA                | 353  |

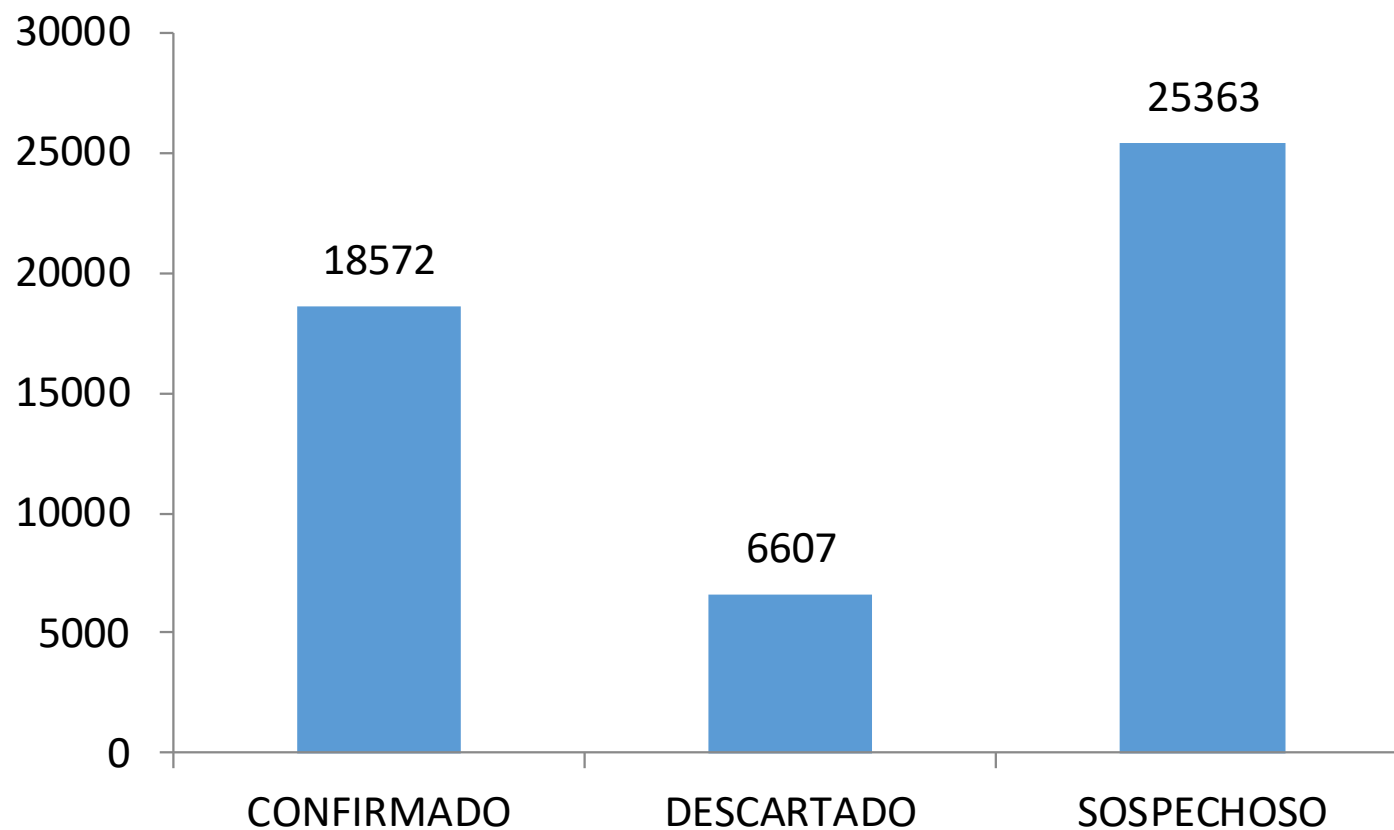


|                             |      |
|-----------------------------|------|
| SALITRAL (Luciano Castillo) | 71   |
| LANCONES                    | 19   |
| SUYO                        | 41   |
| AYABACA                     | 62   |
| SULLANA                     | 1946 |
| LAS LOMAS                   | 123  |
| PAIMAS                      | 30   |
| TAMBO GRANDE                | 360  |
| FRIAS                       | 32   |
| SAPILLICA                   | 18   |
| LAGUNAS                     | 12   |
| PACAIPAMPA                  | 85   |
| CHULUCANAS                  | 1313 |
| CATACAOS                    | 764  |
| LA MATANZA                  | 60   |
| MORROPON                    | 144  |
| SANTO DOMINGO               | 14   |
| CHALACO                     | 77   |
| SANTA CATALINA DE MOSSA     | 15   |
| BUENOS AIRES                | 25   |
| YAMANGO                     | 34   |
| LALAQUIZ                    | 8    |
| HUANCABAMBA                 | 162  |
| SAN JUAN DE BIGOTE          | 50   |
| CANCHAQUE                   | 98   |
| SONDORILLO                  | 38   |
| SALITRAL (Diresa Piura)     | 34   |
| SAN MIGUEL DE EL FAIQUE     | 32   |
| HUARMACA                    | 85   |
| SONDOR                      | 8    |
| EL CARMEN DE LA FRONTERA    | 25   |
| JILILI                      | 4    |

## Casos confirmados de COVID-19 según etapa de vida Piura - 2020

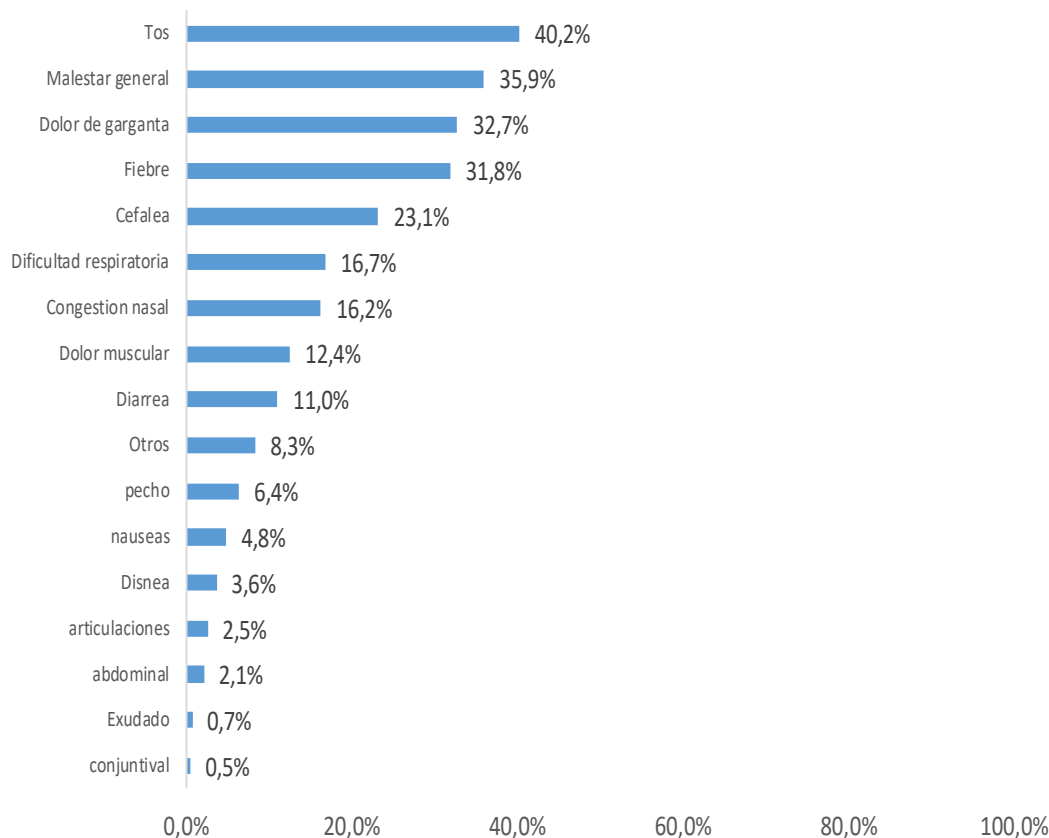


## Casos de COVID-19 según tipo de diagnóstico Piura – 2020\*



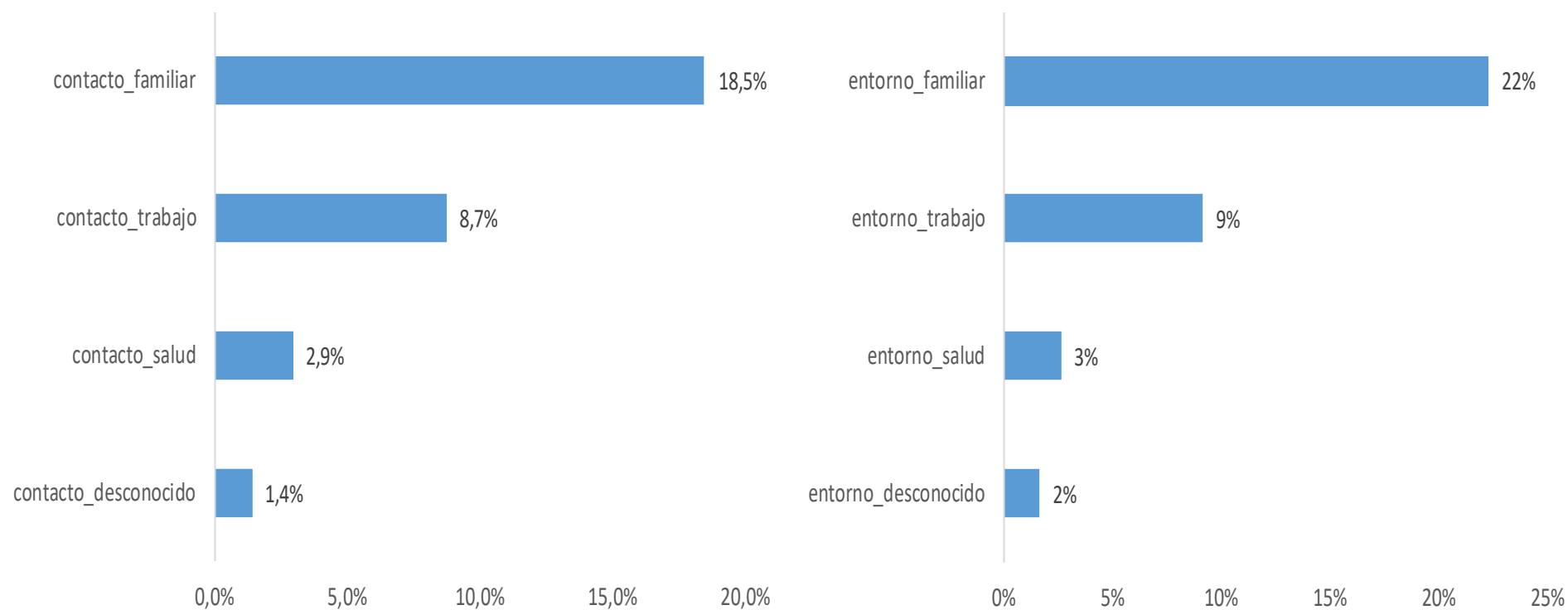
\*\*20 casos en investigación

## Características clínicas de casos confirmados de COVID-19, Piura 2020\*

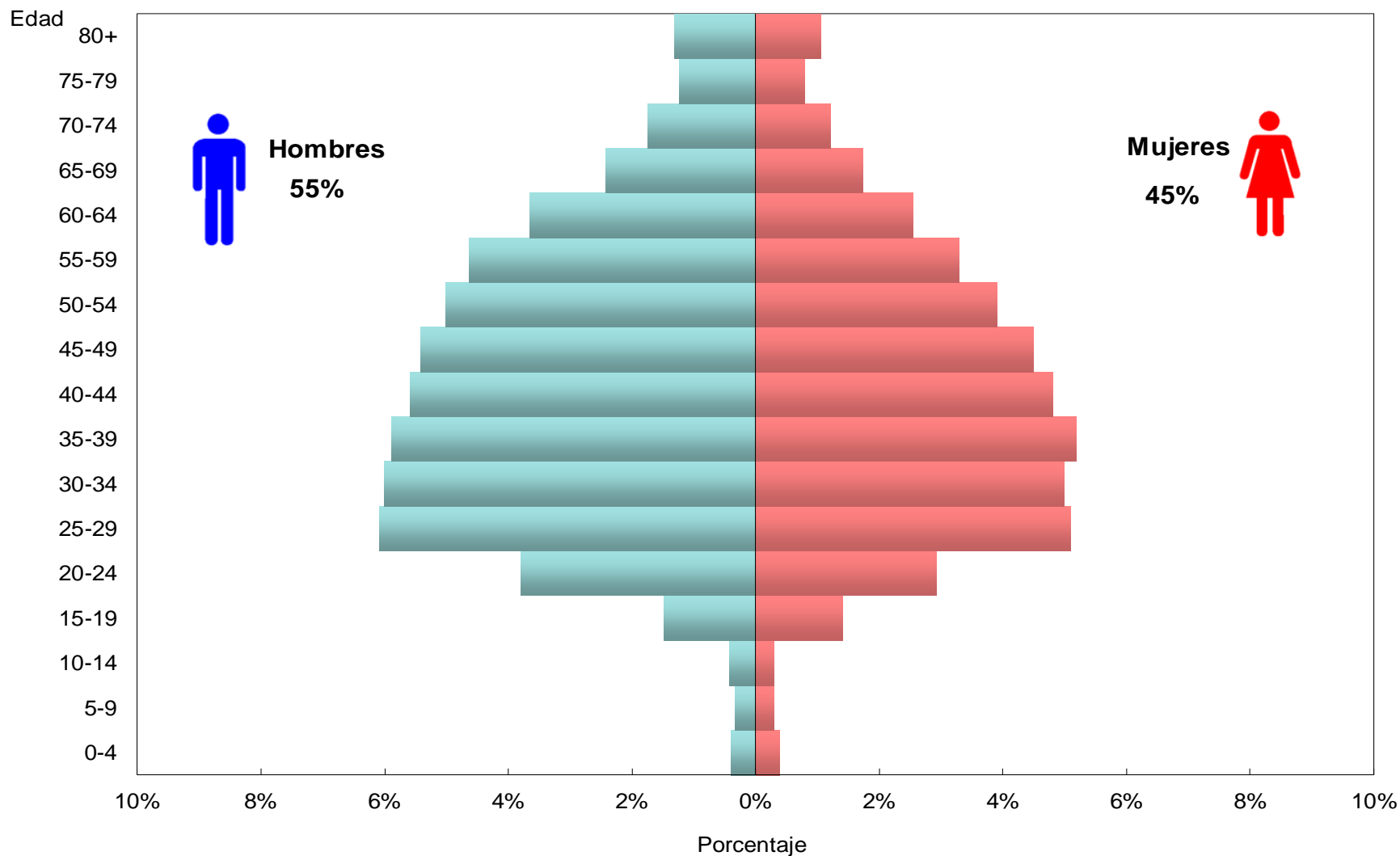


| SINTOMATOLOGIA          | N° CASOS     | %             |
|-------------------------|--------------|---------------|
| <b>Total casos</b>      | <b>18572</b> | <b>100,0%</b> |
| Tos                     | 7458         | 40,2%         |
| Malestar general        | 6668         | 35,9%         |
| Dolor de garganta       | 6075         | 32,7%         |
| Fiebre                  | 5911         | 31,8%         |
| Cefalea                 | 4296         | 23,1%         |
| Dificultad respiratoria | 3107         | 16,7%         |
| Congestion nasal        | 3012         | 16,2%         |
| Dolor muscular          | 2312         | 12,4%         |
| Diarrea                 | 2043         | 11,0%         |
| Otros                   | 1547         | 8,3%          |
| pecho                   | 1183         | 6,4%          |
| nauseas                 | 894          | 4,8%          |
| Disnea                  | 677          | 3,6%          |
| articulaciones          | 473          | 2,5%          |
| abdominal               | 388          | 2,1%          |
| Exudado                 | 127          | 0,7%          |
| conjuntival             | 91           | 0,5%          |

## Porcentaje de casos COVID-19, que tuvieron contacto con caso positivo y entorno de posible contagio, Piura 2020\*

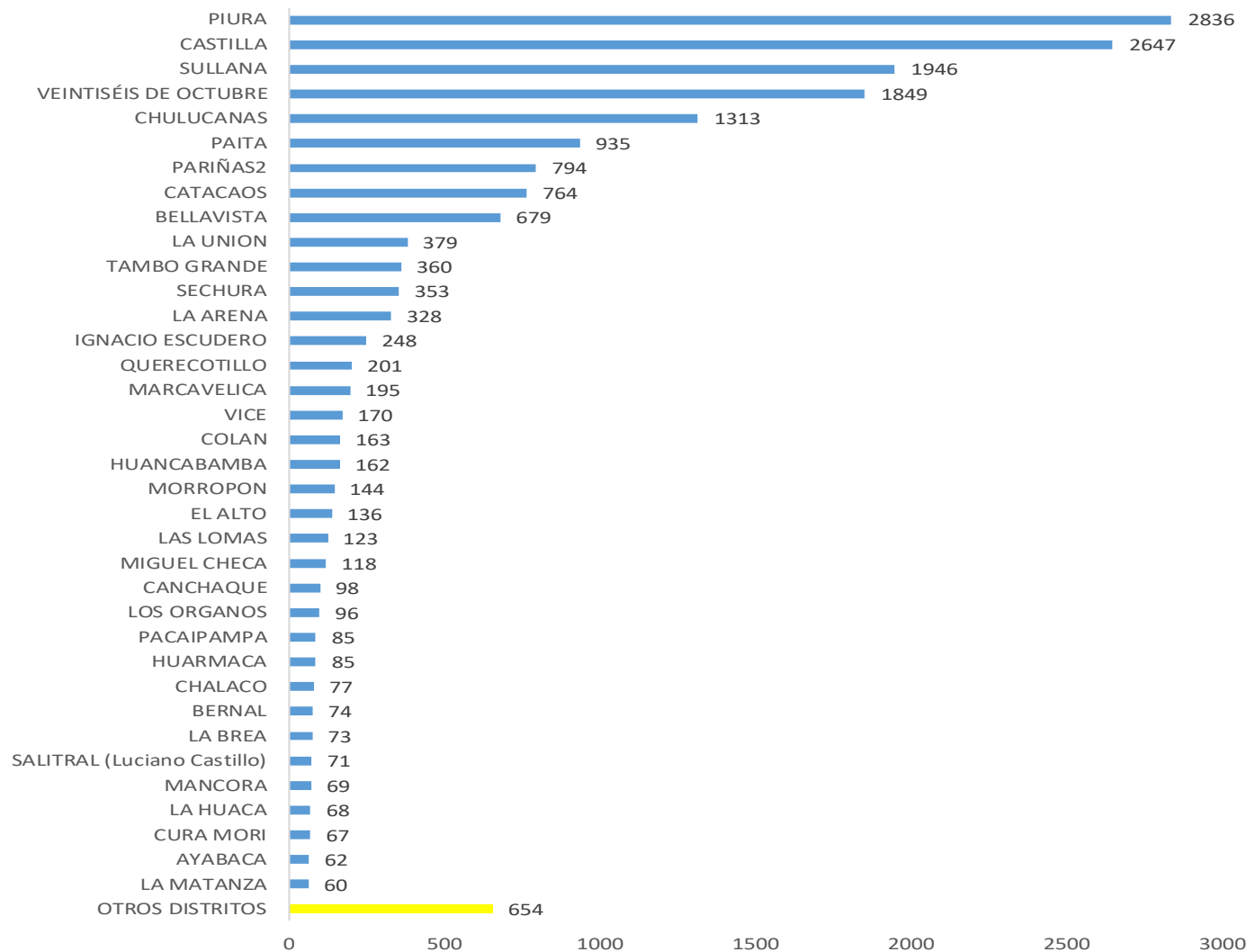


## Casos confirmados de COVID-19, según sexo y grupo de edad Piura 2020\*



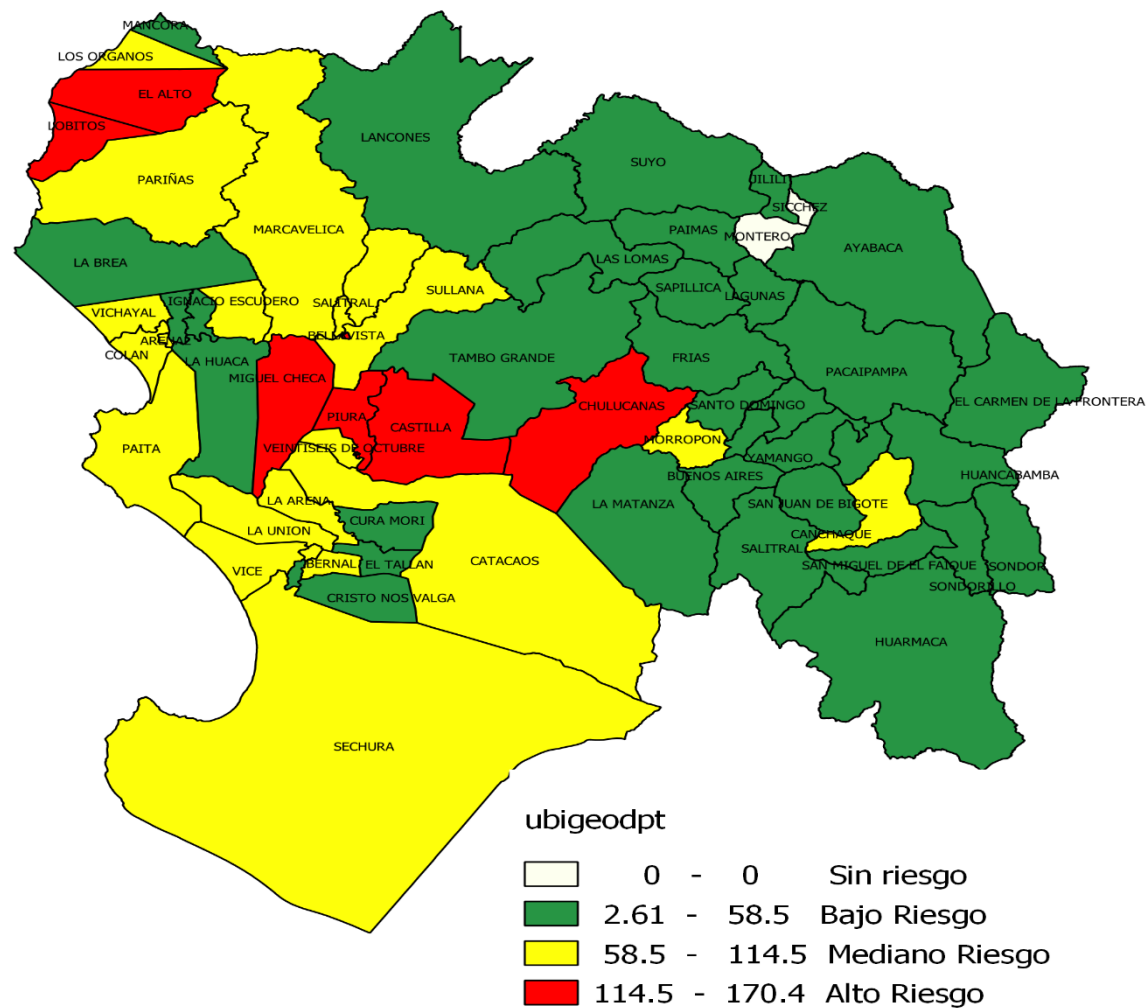


## Casos confirmados de COVID-19 según distrito de residencia Piura - 2020



# Casos confirmados de COVID-19 según factor de riesgo

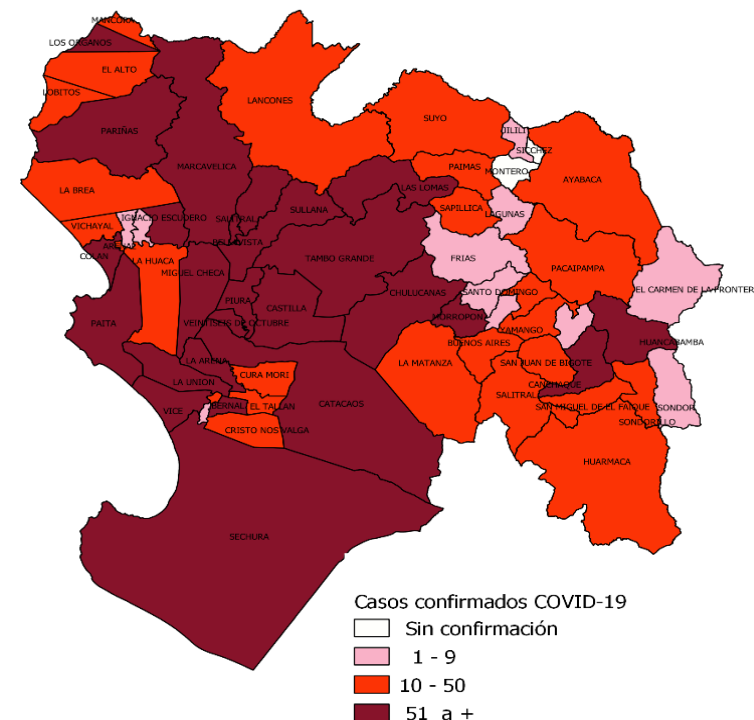
## Piura – 2020\*



## Casos confirmados de COVID-19 según distrito de residencia

### Piura - 2020

| DISTRITO                        | Nº CASOS     | %           |
|---------------------------------|--------------|-------------|
| PIURA                           | 2836         | 15,3%       |
| CASTILLA                        | 2647         | 14,3%       |
| SULLANA                         | 1946         | 10,5%       |
| VEINTISÉIS DE OCTUBRE           | 1849         | 10,0%       |
| CHULUCANAS                      | 1313         | 7,1%        |
| PAITA                           | 935          | 5,0%        |
| PARIÑAS2                        | 794          | 4,3%        |
| CATACAOS                        | 764          | 4,1%        |
| BELLAVISTA                      | 679          | 3,7%        |
| LA UNION                        | 379          | 2,0%        |
| TAMBO GRANDE                    | 360          | 1,9%        |
| SECHURA                         | 353          | 1,9%        |
| LA ARENA                        | 328          | 1,8%        |
| IGNACIO ESCUDERO                | 248          | 1,3%        |
| QUERECOTILLO                    | 201          | 1,1%        |
| MARCAVELICA                     | 195          | 1,0%        |
| VICE                            | 170          | 0,9%        |
| COLAN                           | 163          | 0,9%        |
| HUANCABAMBA                     | 162          | 0,9%        |
| MORROPON                        | 144          | 0,8%        |
| EL ALTO                         | 136          | 0,7%        |
| LAS LOMAS                       | 123          | 0,7%        |
| MIGUEL CHECA                    | 118          | 0,6%        |
| CANCHAQUE                       | 98           | 0,5%        |
| LOS ORGANOS                     | 96           | 0,5%        |
| HUARMACA                        | 85           | 0,5%        |
| PACAIPAMPA                      | 85           | 0,5%        |
| CHALACO                         | 77           | 0,4%        |
| BERNAL                          | 74           | 0,4%        |
| LA BREA                         | 73           | 0,4%        |
| <b>OTROS DISTRITOS</b>          | <b>1051</b>  | <b>5,7%</b> |
| <b>OTROS DEPARTAMENTOS</b>      | <b>90</b>    | <b>0,5%</b> |
| <b>TOTAL DEPARTAMENTO PIURA</b> | <b>18572</b> | <b>100%</b> |



El 97%(63/65) de los distritos del departamento de Piura reportan al menos un caso de COVID19.

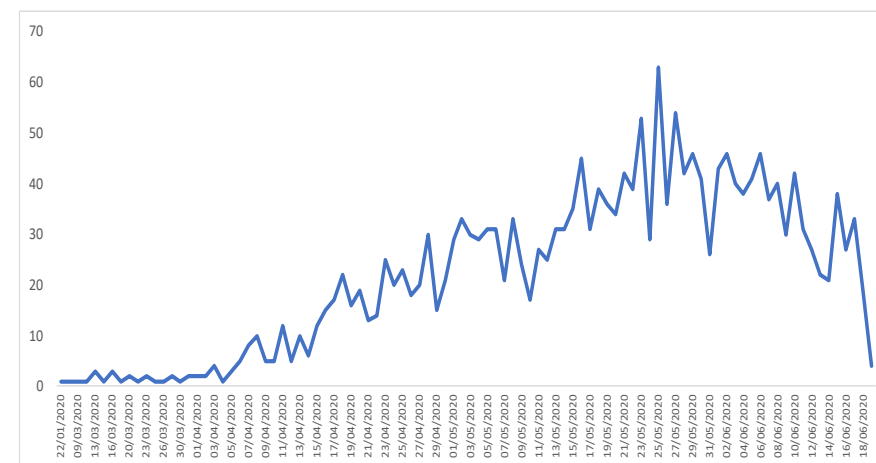
## Defunciones confirmadas de COVID-19, Piura – 2020\*

| DISTRITO DE RESIDENCIA      | DEFUNCIONES | LETALIDAD  |
|-----------------------------|-------------|------------|
| PIURA                       | 190         | 6,7        |
| SULLANA                     | 151         | 7,8        |
| CASTILLA                    | 138         | 5,2        |
| PAITA                       | 125         | 13,4       |
| CHULUCANAS                  | 110         | 8,4        |
| VEINTISÉIS DE OCTUBRE       | 93          | 5,0        |
| BELLAVISTA                  | 45          | 6,6        |
| PARIÑAS                     | 38          | 4,8        |
| CATACAOS                    | 34          | 4,5        |
| TAMBO GRANDE                | 25          | 6,9        |
| SECHURA                     | 15          | 4,2        |
| QUERECOTILLO                | 14          | 7,0        |
| LA UNION                    | 14          | 3,7        |
| LA ARENA                    | 13          | 4,0        |
| COLAN                       | 10          | 6,1        |
| MARCAVELICA                 | 8           | 4,1        |
| CURA MORI                   | 7           | 10,4       |
| LAS LOMAS                   | 6           | 4,9        |
| VICHAYAL                    | 5           | 12,8       |
| LA HUACA                    | 5           | 7,4        |
| IGNACIO ESCUDERO            | 5           | 2,0        |
| MIGUEL CHECA                | 4           | 3,4        |
| BERNAL                      | 4           | 5,4        |
| SAN JUAN DE BIGOTE          | 4           | 8,0        |
| LA BREA                     | 3           | 4,1        |
| VICE                        | 3           | 1,8        |
| BELLAVISTA DE LA UNION      | 3           | 6,0        |
| AYABACA                     | 3           | 4,8        |
| MORROPON                    | 3           | 2,1        |
| SALITRAL (Luciano Castillo) | 3           | 4,2        |
| LOS ORGANOS                 | 3           | 3,1        |
| MANCORA                     | 3           | 4,3        |
| LANCONES                    | 2           | 10,5       |
| FRIAS                       | 2           | 6,3        |
| EL ALTO                     | 2           | 1,5        |
| SONDORILLO                  | 1           | 2,6        |
| LA MATANZA                  | 1           | 1,7        |
| SAPILICA                    | 1           | 5,6        |
| SALITRAL (Diresa Piura)     | 1           | 2,9        |
| EL TALLAN                   | 1           | 6,7        |
| PACAIPAMPA                  | 1           | 1,2        |
| HUANCABAMBA                 | 1           | 0,6        |
| CANCHAQUE                   | 1           | 1,0        |
| LOBITOS                     | 1           | 3,2        |
| JILILI                      | 1           | 25,0       |
| BUENOS AIRES                | 1           | 4,0        |
| AMOTAPE                     | 1           | 5,3        |
| <b>Total general</b>        | <b>1105</b> | <b>5,9</b> |

| PROVINCIA            | FALLECIDOS  | CASOS+       | LETALIDAD   |
|----------------------|-------------|--------------|-------------|
| PAITA                | 146         | 1254         | 11,6%       |
| MORROPON             | 120         | 1766         | 6,8%        |
| SULLANA              | 232         | 3477         | 6,7%        |
| PIURA                | 521         | 9368         | 5,6%        |
| TALARA               | 50          | 1199         | 4,2%        |
| SECHURA              | 25          | 678          | 3,7%        |
| AYABACA              | 8           | 284          | 2,8%        |
| HUANCABAMBA          | 3           | 456          | 0,7%        |
| <b>Total general</b> | <b>1105</b> | <b>18482</b> | <b>5,9%</b> |

CASOS IMPORTADOS: 90

## HOSPITALIZADOS SEGÚN FECHA HOSPITALIZACION





## Hospitalizados COVID-19, Piura – 2020\*

| ESTABLECIMIENTO DE SALUD     | FECHA      | HOSPITALIZADO |            | UCI        |           | ALTAS       |           |
|------------------------------|------------|---------------|------------|------------|-----------|-------------|-----------|
|                              |            | TOTALES       | DEL DÍA    | TOTALES    | DEL DÍA   | TOTALES     | DEL DÍA   |
| HOSPITAL DE APOYO SANTA ROSA | 19/06/2020 | 3086          | 164        | 101        | 16        | 1314        | 21        |
| HOSPITAL LAS MERCEDES PAITA  | 19/06/2020 | 38            | 38         |            |           | 87          | 4         |
| HOSPITAL CHULUCANAS          | 19/06/2020 | 165           | 34         |            |           | 44          | 2         |
| CLINICA MIRAFLORES           | 19/06/2020 | 91            | 9          | 25         | 5         | 70          | 1         |
| CLINICA BELEN                | 19/06/2020 | 65            | 12         | 20         | 4         | 53          | 2         |
| HOSPITAL PRIVADO             | 19/06/2020 | 159           | 26         | 25         | 10        | 143         | 6         |
| <b>TOTAL</b>                 |            | <b>3604</b>   | <b>283</b> | <b>171</b> | <b>35</b> | <b>1711</b> | <b>36</b> |