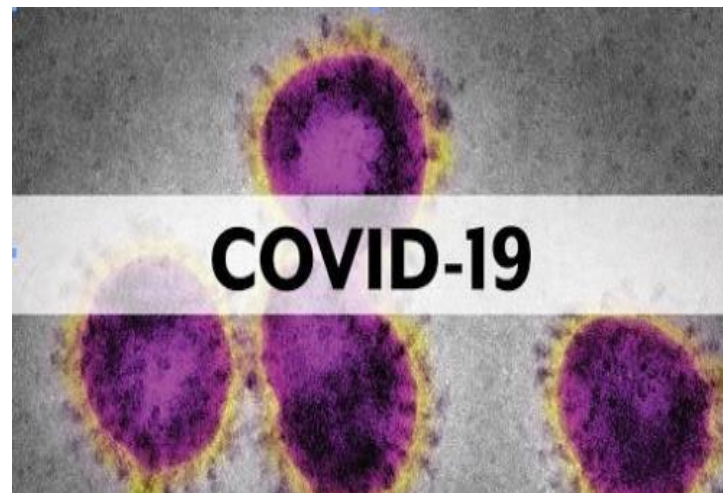


Dirección Regional de Salud Piura Oficina de Epidemiología



Sala de Situación Covid-19 en Piura

Semana Epidemiológica N° 29 -2020
(al 19 de julio)



25,487

***¡PIURANOS VENCIERON
EL CORONAVIRUS!***

*Ellos se encuentran en etapa de recuperación
y aislamiento domiciliario; Asimismo se realiza
seguimiento de su evolución.*

**ALTAS
HOSPITALARIAS
5,401**

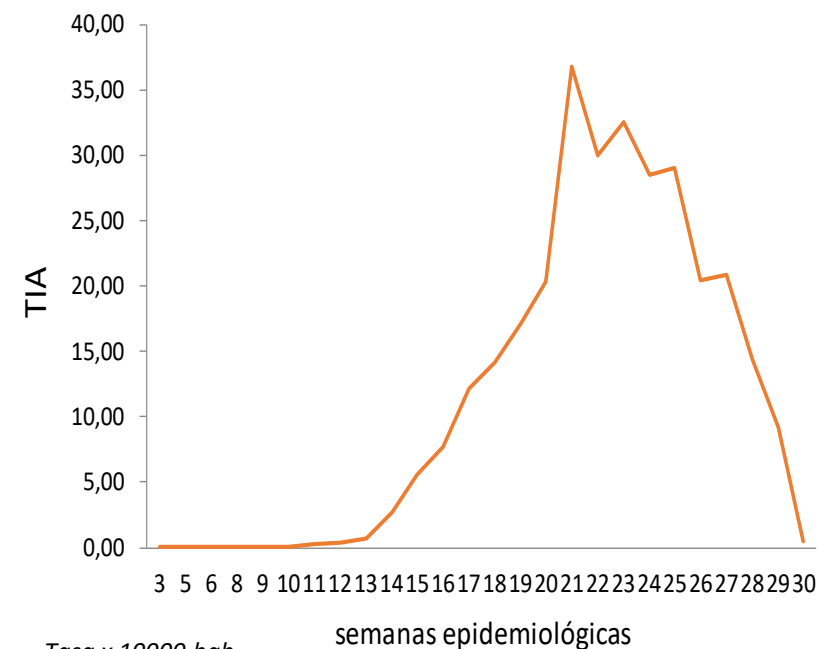
**RECUPERADOS:
20,086**

Tasa de incidencia de casos confirmados de COVID-19 según distritos

Piura - 2020

DISTRITO	TASA DE INCIDENCIA	DISTRITO	TASA DE INCIDENCIA
EL ALTO	361,8	SECHURA	115,4
LOBITOS	335,3	CHALACO	108,7
BELLAVISTA DE LA UNION	298,7	MANCORA	100,3
BELLAVISTA	281,2	HUANCABAMBA	98,5
CHULUCANAS	262,8	JILILI	94,3
MIGUEL CHECA	262,3	LALAKUIZ	89,3
PIURA	254,6	CRISTO NOS VALGA	88,9
SALITRAL (Luciano Castillo)	252,5	TAMARINDO	84,2
CASTILLA	230,8	SUYO	83,0
LA HUACA	226,1	SAN MIGUEL DE EL FAIQUE	79,3
COLAN	218,5	PACAIPAMPA	78,9
PARIÑAS2	202,7	LAS LOMAS	78,5
AMOTAPE	192,8	SALITRAL (Diresa Piura)	73,6
LOS ORGANOS	191,4	BUENOS AIRES	71,5
SULLANA	184,4	PAIMAS	70,2
IGNACIO ESCUDERO	178,3	SANTA CATALINA DE MOSSA	69,9
VICE	172,4	YAMANGO	65,8
CANCHAQUE	172,3	CURA MORI	64,1
PAITA	172,3	TAMBO GRANDE	58,1
LA BREA	170,3	HUARMACA	56,8
CATACAOS	165,8	LA MATANZA	51,6
VEINTISÉIS DE OCTUBRE	158,7	EL TALLAN	47,5
BERNAL	150,9	SANTO DOMINGO	40,7
LA UNION	148,9	LANCONES	39,3
VICHAYAL	140,9	AYABACA	38,2
QUERECOTILLO	133,7	FRIAS	37,8
ARENAL	131,9	EL CARMEN DE LA FRONTERA	36,6
MORROPON	127,7	SONDORILLO	36,3
MARCAVELICA	125,2	SAPILLICA	33,5
RINCONADA LLICUAR	117,7	MONTERO	25,5
LA ARENA	116,4	SONDOR	20,1
SAN JUAN DE BIGOTE	116,4	LAGUNAS	18,8
		DEPARTAMENTO PIURA	157,0

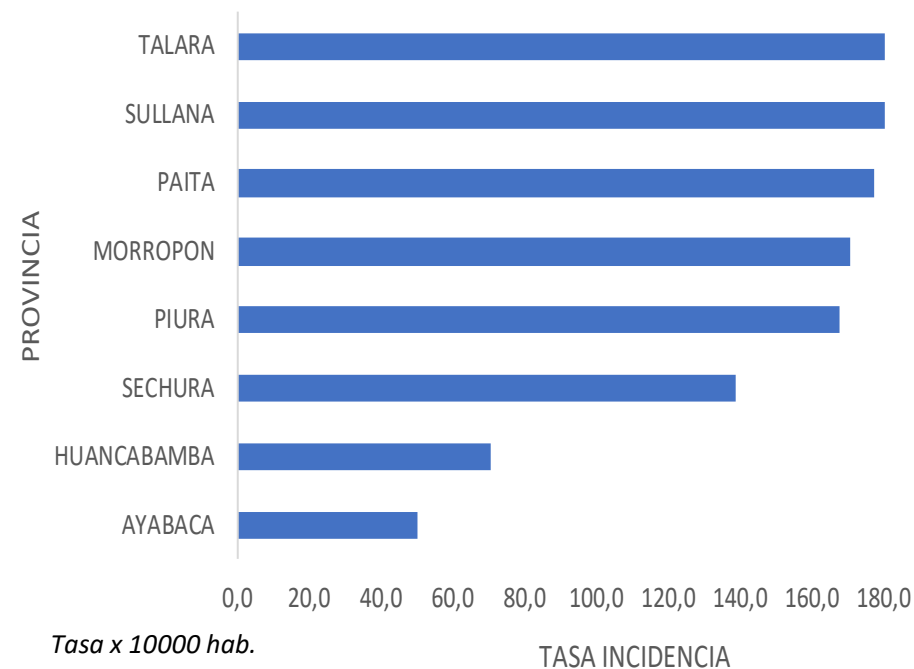
TASA DE INCIDENCIA SEGÚN SEMANAS EPIDEMIOLÓGICAS



Tasa de incidencia de casos confirmados de COVID-19 según provincias

Piura - 2020

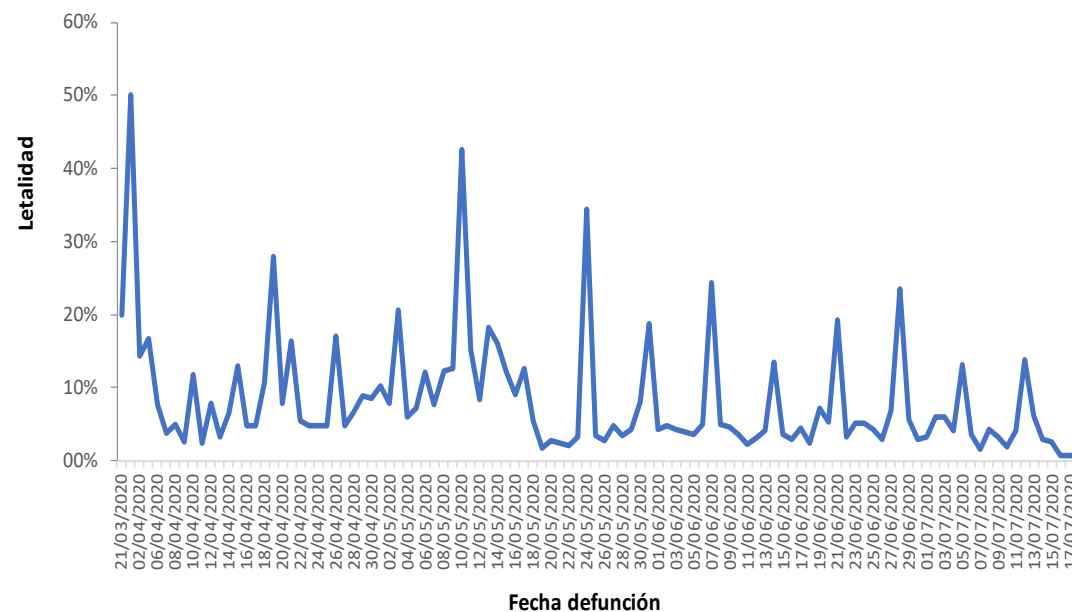
PROVINCIA	TASA DE INCIDENCIA
TALARA	199,1
SULLANA	183,7
PAITA	177,4
MORROPON	170,7
PIURA	167,9
SECHURA	138,7
HUANCABAMBA	70,7
AYABACA	50,1
TOTAL DEPARTAMENTO PIURA	157,0



Letalidad de casos confirmados de COVID-19 según provincias y fecha defunción

Piura - 2020

PROVINCIA	LETALIDAD
PAITA	8,2%
MORROPON	6,5%
SULLANA	5,1%
PIURA	4,9%
TALARA	3,8%
SECHURA	3,5%
AYABACA	2,3%
HUANCABAMBA	1,7%
Otros Departamentos	3,2%
Total general	5,0%

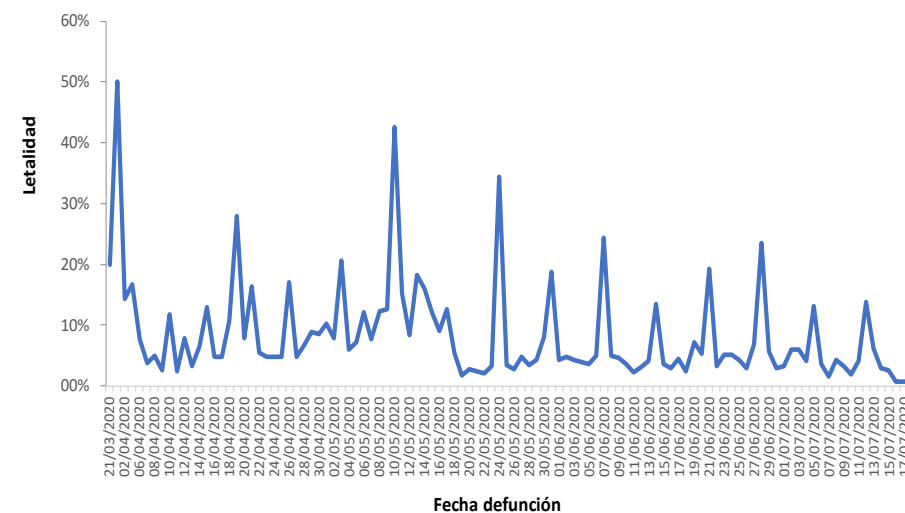




Letalidad de casos confirmados de COVID-19 según distritos y fecha defunción

Piura - 2020

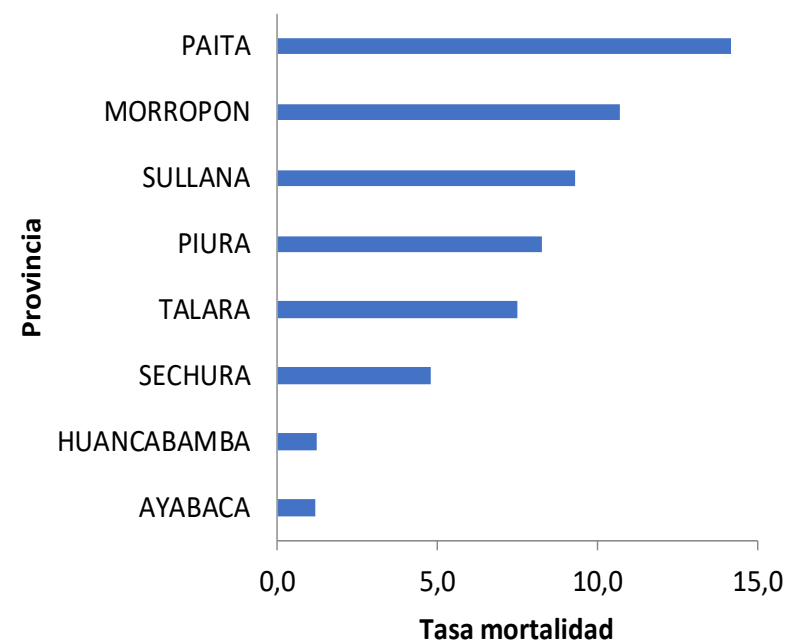
DISTRITO DE RESIDENCIA	LETALIDAD	DISTRITO DE RESIDENCIA	LETALIDAD
MONTERO	15,8	PARIÑAS	3,8
PAITA	10,0	SALITRAL (Luciano Castillo)	3,7
VICHAYAL	9,3	CATACAOS	3,3
AMOTAPE	8,0	LOBITOS	3,3
CHULUCANAS	7,9	BUENOS AIRES	3,2
EL TALLAN	7,7	LA ARENA	3,1
CURA MORI	7,6	AYABACA	3,1
JILILI	6,9	MORROPON	3,1
PIURA	6,4	LA UNION	2,9
SAN JUAN DE BIGOTE	5,9	MIGUEL CHECA	2,8
QUERECOTILLO	5,8	LA HUACA	2,7
LA BREA	5,8	CANCHAQUE	2,5
SULLANA	5,5	SAN MIGUEL DE EL FAIQUE	2,5
TAMBO GRANDE	5,4	PAIMAS	2,5
BELLAVISTA	5,3	SONDORILLO	2,3
LANCONES	5,2	IGNACIO ESCUDERO	2,3
LAS LOMAS	5,2	VICE	2,2
MARCAVELICA	4,9	BELLAVISTA DE LA UNION	2,1
MANCORA	4,9	FRIAS	2,0
SECHURA	4,8	HUANCABAMBA	1,8
TAMARINDO	4,7	HUARMACA	1,6
VEINTISÉIS DE OCTUBRE	4,6	SALITRAL (Diresa Piura)	1,4
CASTILLA	4,5	EL ALTO	1,4
SAPILLICA	4,4	LA MATANZA	1,4
LOS ORGANOS	4,3	SUYO	0,9
BERNAL	4,1	PACAIPAMPA	0,5
COLAN	4,0	OTROS DEPARTAMENTOS	3,9
		Departamento Piura	5,0



Tasa de Mortalidad de COVID-19 según distritos

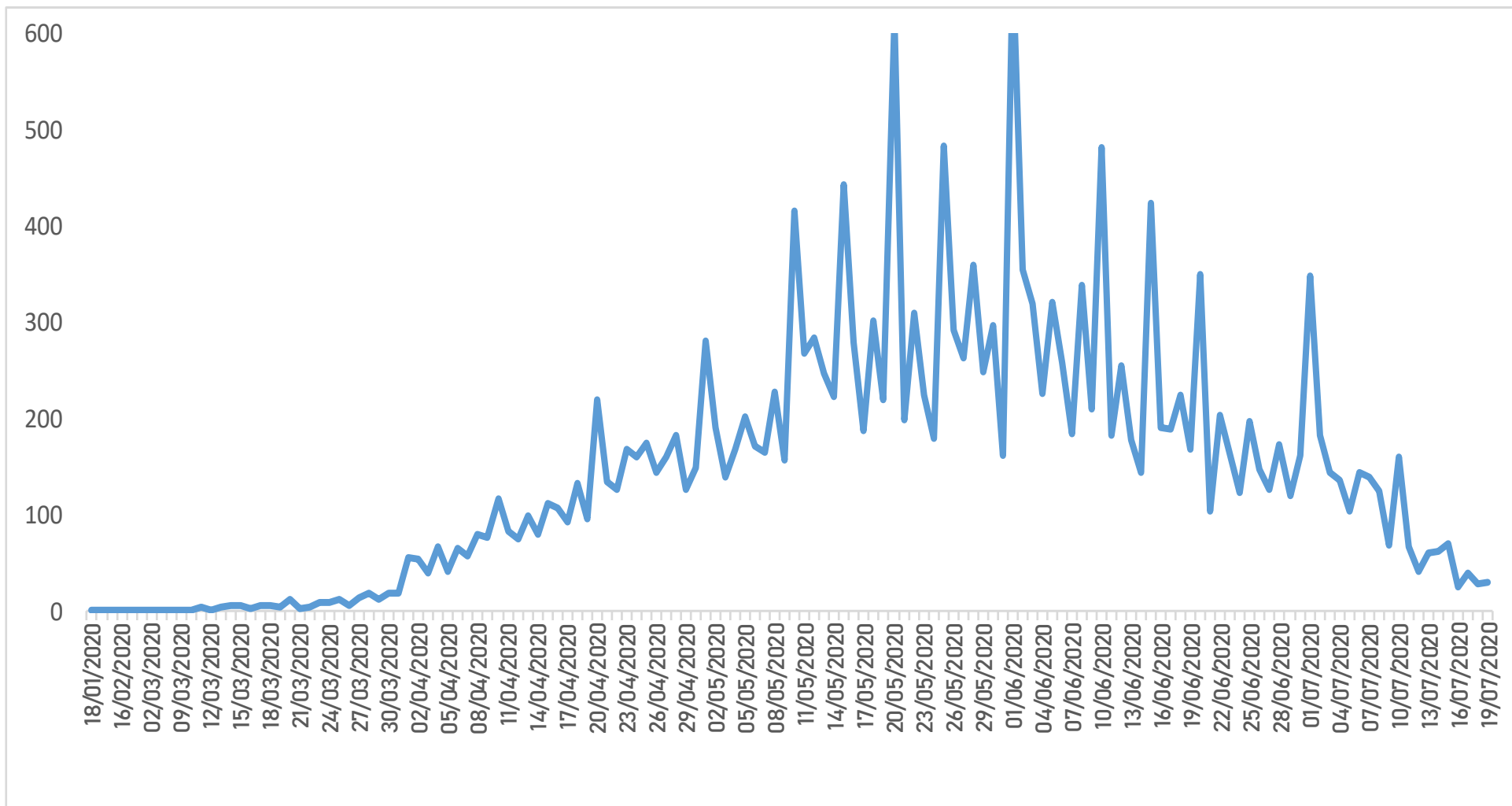
Piura - 2020

DISTRITO DE RESIDENCIA	TASA MORTALIDAD	DISTRITO DE RESIDENCIA	TASA MORTALIDAD
CHULUCANAS	20,2	CURA MORI	4,9
PAITA	16,6	CANCHAQUE	4,4
PIURA	16,2	LA UNION	4,2
AMOTAPE	15,4	LAS LOMAS	4,0
BELLAVISTA	14,9	IGNACIO ESCUDERO	4,0
VICHAYAL	13,2	MONTERO	4,0
LOBITOS	11,0	TAMARINDO	3,9
CASTILLA	10,4	VICE	3,9
SULLANA	10,1	MORROPON	3,8
SALITRAL (Luciano Castillo)	9,4	EL TALLAN	3,7
LA BREA	9,1	LA ARENA	3,6
COLAN	8,7	TAMBO GRANDE	3,1
QUERECOTILLO	7,8	BUENOS AIRES	2,2
PARIÑAS	7,8	LANCONES	2,0
LOS ORGANOS	7,6	SAN MIGUEL DE EL FAIQUE	2,0
MIGUEL CHECA	7,3	HUANCABAMBA	1,8
VEINTISÉIS DE OCTUBRE	7,2	PAIMAS	1,8
SAN JUAN DE BIGOTE	6,8	SAPILICA	1,5
JILILI	6,5	AYABACA	1,2
BELLAVISTA DE LA UNION	6,3	SALITRAL (Diresa Piura)	1,1
BERNAL	6,2	HUARMACA	0,9
LA HUACA	6,1	SONDORILLO	0,8
MARCAVELICA	5,9	FRIAS	0,7
SECHURA	5,5	SUYO	0,7
CATACAOS	5,5	LA MATANZA	0,7
EL ALTO	5,1	PACAIPAMPA	0,4
MANCORA	4,9	Total general	7,8



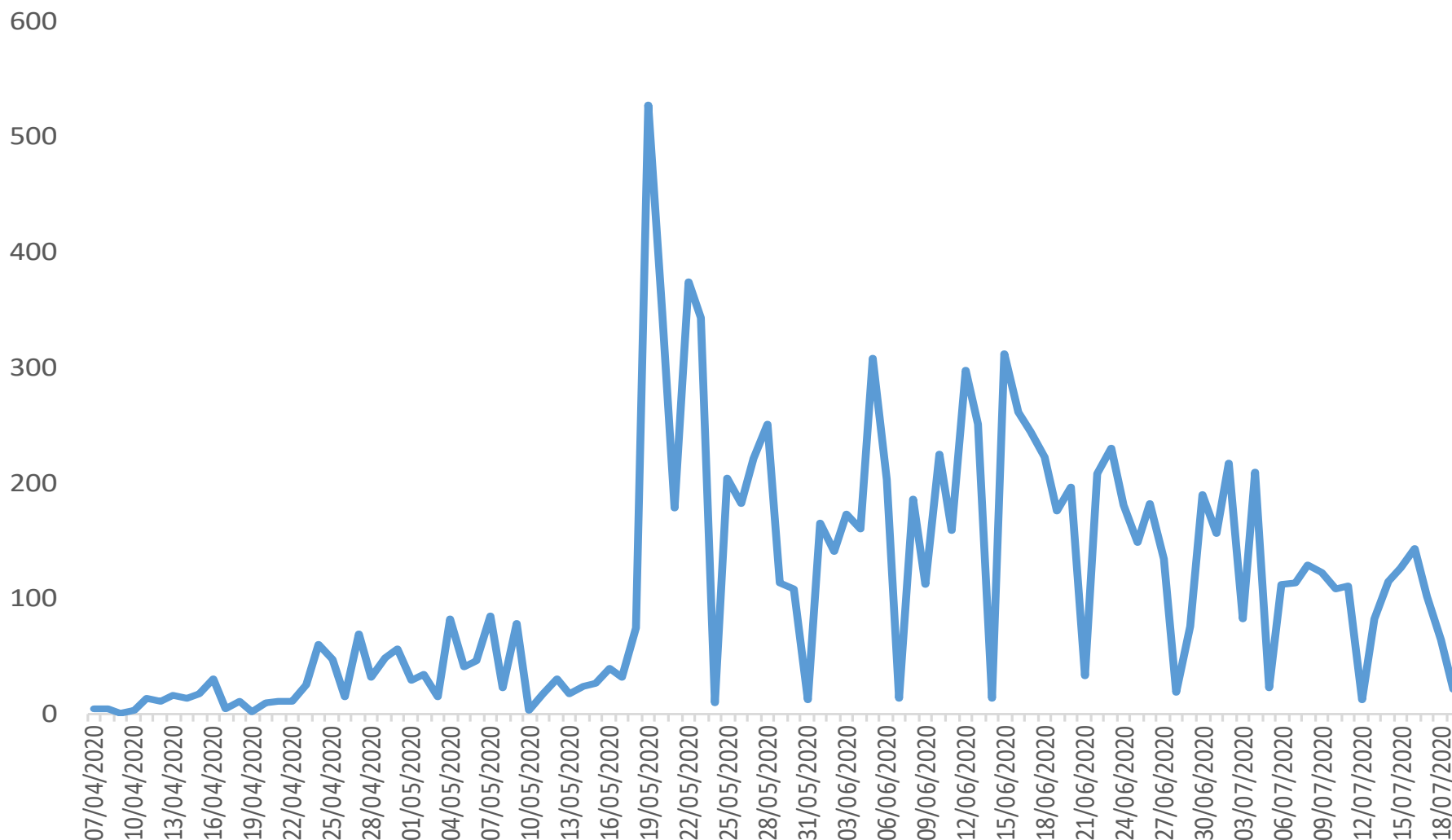
Casos confirmados de COVID-19 según fecha de inicio de síntomas

Piura - 2020



Casos confirmados asintomáticos de COVID-19 según fecha de notificación

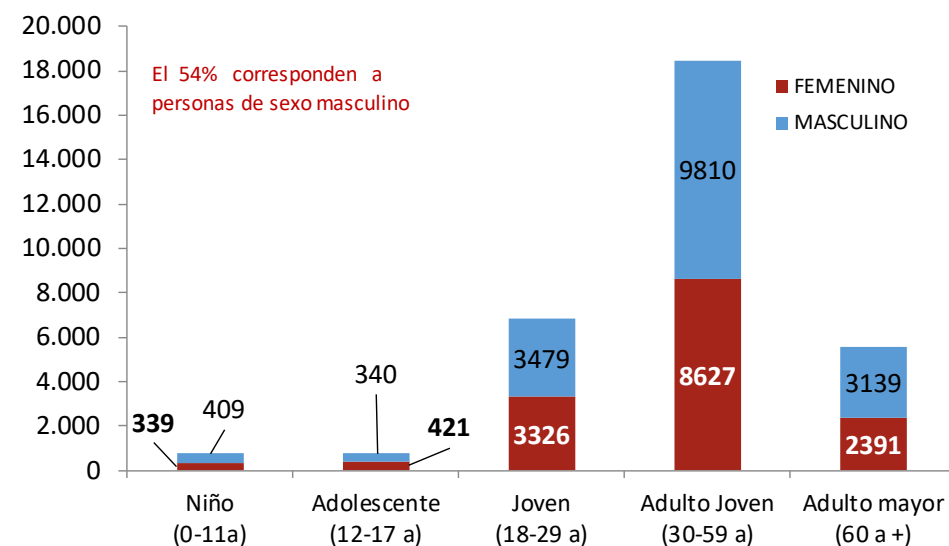
Piura - 2020



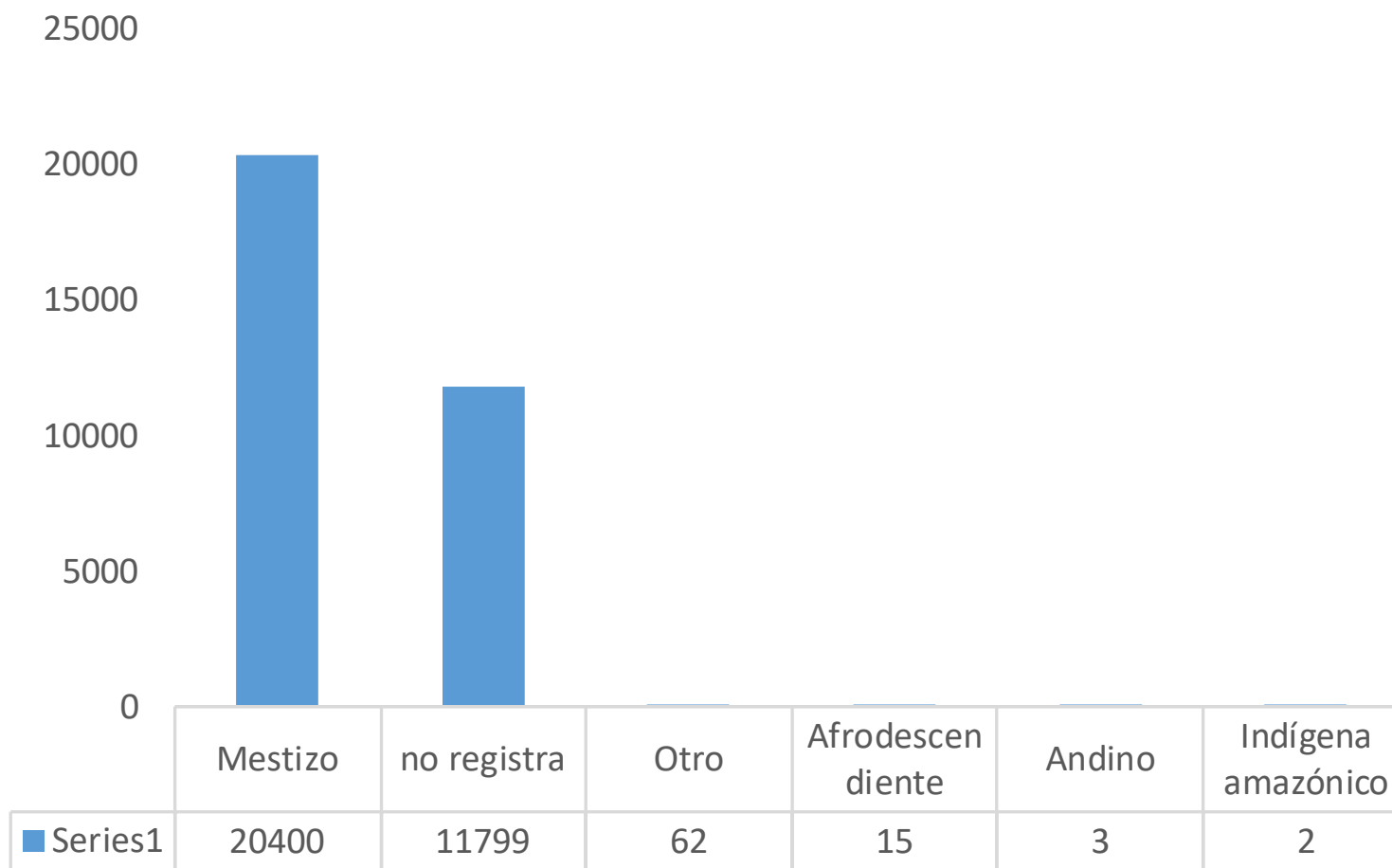
Casos confirmados COVID-19 según distritos y etapa de vida

Piura - 2020

DISTRITO	Nº CASOS	%
PIURA	4291	13,3%
CASTILLA	3676	11,4%
SULLANA	3628	11,2%
VEINTISÉIS DE OCTUBRE	2654	8,2%
CHULUCANAS	2230	6,9%
PARIÑAS2	2029	6,3%
PAITA	1773	5,5%
CATACAOS	1337	4,1%
BELLAVISTA	1193	3,7%
TAMBO GRANDE	766	2,4%
LA UNION	668	2,1%
SECHURA	547	1,7%
LA ARENA	484	1,5%
MARCAVELICA	403	1,2%
IGNACIO ESCUDERO	397	1,2%
QUERECOTILLO	377	1,2%
HUANCABAMBA	332	1,0%
COLAN	303	0,9%
LA HUACA	295	0,9%
EL ALTO	284	0,9%
VICE	268	0,8%
HUARMACA	258	0,8%
MIGUEL CHECA	252	0,8%
LAS LOMAS	233	0,7%
LA BREA	225	0,7%
PACAIPAMPA	215	0,7%
LOS ORGANOS	201	0,6%
MORROPON	201	0,6%
SALITRAL (Luciano Castillo)	188	0,6%
OTROS DISTRITOS	2448	7,6%
OTROS DEPARTAMENTOS	125	0,4%
TOTAL DEPARTAMENTO PIURA	32281	100%



Casos confirmados COVID-19 según etnia Piura - 2020

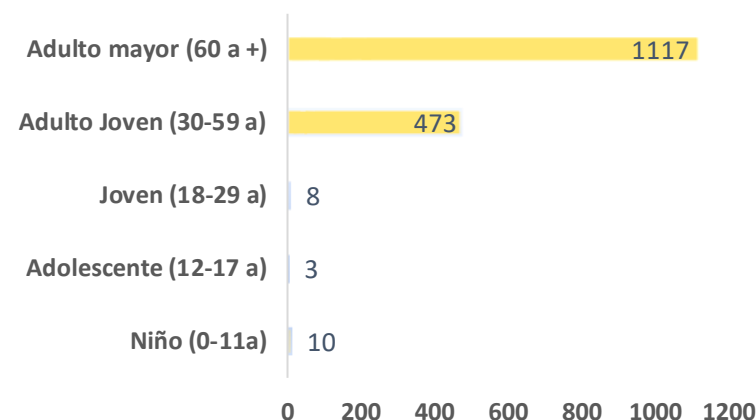


Defunciones confirmadas COVID-19 según distritos y grupo de edad

Piura - 2020

DISTRITO DE RESIDENCIA	DEFUNCIONES	LETALIDAD
PIURA	273	6,4
SULLANA	199	5,5
CHULUCANAS	171	7,9
PAITA	171	10,0
CASTILLA	165	4,5
VEINTISÉIS DE OCTUBRE	121	4,6
PARIÑAS	78	3,8
BELLAVISTA	63	5,3
CATACAOS	44	3,3
TAMBO GRANDE	41	5,4
SECHURA	26	4,8
QUERECOTILLO	22	5,8
LA UNION	19	2,9
LA ARENA	15	3,1
MARCAVELICA	19	4,9
COLAN	12	4,0
LAS LOMAS	12	5,2
LA BREA	12	5,8
CURA MORI	10	7,6
LOS ORGANOS	8	4,3
LA HUACA	8	2,7
VICHAYAL	7	9,3
MIGUEL CHECA	7	2,8
SALITRAL (Luciano Castillo)	7	3,7
IGNACIO ESCUDERO	9	2,3
MORROPON	6	3,1
MANCORA	7	4,9
VICE	6	2,2
BERNAL	5	4,1
SAN JUAN DE BIGOTE	5	5,9
CANCHAQUE	4	2,5
EL ALTO	4	1,4
AYABACA	5	3,1
HUANCABAMBA	6	1,8
BELLAVISTA DE LA UNION	3	2,1
AMOTAPE	4	8,0
BUENOS AIRES	2	3,2
HUARMACA	4	1,6
PAIMAS	2	2,5
JILILI	2	6,9
FRIAS	2	2,0
LANCONES	3	5,2
EL TALLAN	2	7,7
TAMARINDO	2	4,7
SUYO	1	0,9
SONDORILLO	1	2,3
SAPILLICA	2	4,4
LA MATANZA	1	1,4
SALITRAL (Diresa Piura)	1	1,4
SAN MIGUEL DE EL FAIQUE	2	2,5
MONTERO	3	15,8
PACAIAMPAMPA	1	0,5
LOBITOS	2	3,3
OTROS DEPARTAMENTOS	4	3,9
Total general	1611	5,0

SEGÚN GRUPO DE EDAD	Nº CASOS	%
Niño (0 - 11 años)	10	0,6
Adolescentes (12 - 17 años)	3	0,2
Joven (18 - 29 años)	8	0,5
Adulto Joven (30 - 59 años)	473	29,4
Adulto Mayor (60 + años)	1117	69,3
Piura	1611	100,0
Según género		
Hombres	1086	67,4
Mujeres	525	32,6



Hospitalizados COVID-19, Piura – 2020*

ESTABLECIMIENTO DE SALUD	FECHA	HOSPITALIZADO		UCI		ALTAS	
		TOTALES	DEL DÍA	TOTALES	DEL DÍA	TOTALES	DEL DÍA
HOSPITAL DE APOYO SANTA ROSA	19/07/2020	3744	130	132	17	1781	18
HOSPITAL DE APOYO SULLANA	19/07/2020	36	2	6	1	0	4
HOSPITAL LAS MERCEDES PAITA	19/07/2020	24	4			171	1
CLINICA MIRAFLORES	19/07/2020	109	8	40	3	90	1
CLINICA BELEN	19/07/2020	95	12	22	2	87	0
HOSPITAL PRIVADO	19/07/2020	188	7	57	9	205	3
TOTAL		4196	163	257	32	2334	27