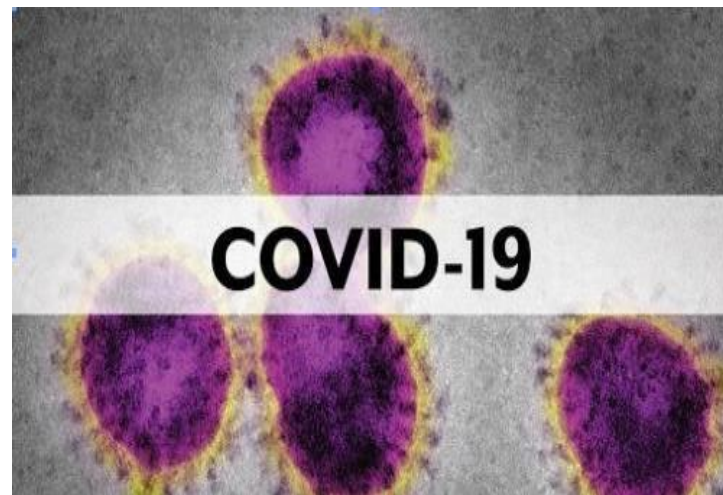


## Dirección Regional de Salud Piura Oficina de Epidemiología



# Sala de Situación Covid-19 en Piura

Semana Epidemiológica N° 03 -2021  
( AL 20 de enero )



66,865

**¡PIURANOS VENCIERON  
EL CORONAVIRUS!**

*Ellos se encuentran en etapa de recuperación  
y aislamiento domiciliario; Asimismo se realiza  
seguimiento de su evolución.*

**ALTAS  
HOSPITALARIAS  
7,913**

**RECUPERADOS:  
58,952**

# Tasa de Incidencia de Casos Confirmados de COVID-19 según distritos Piura 2020-2021

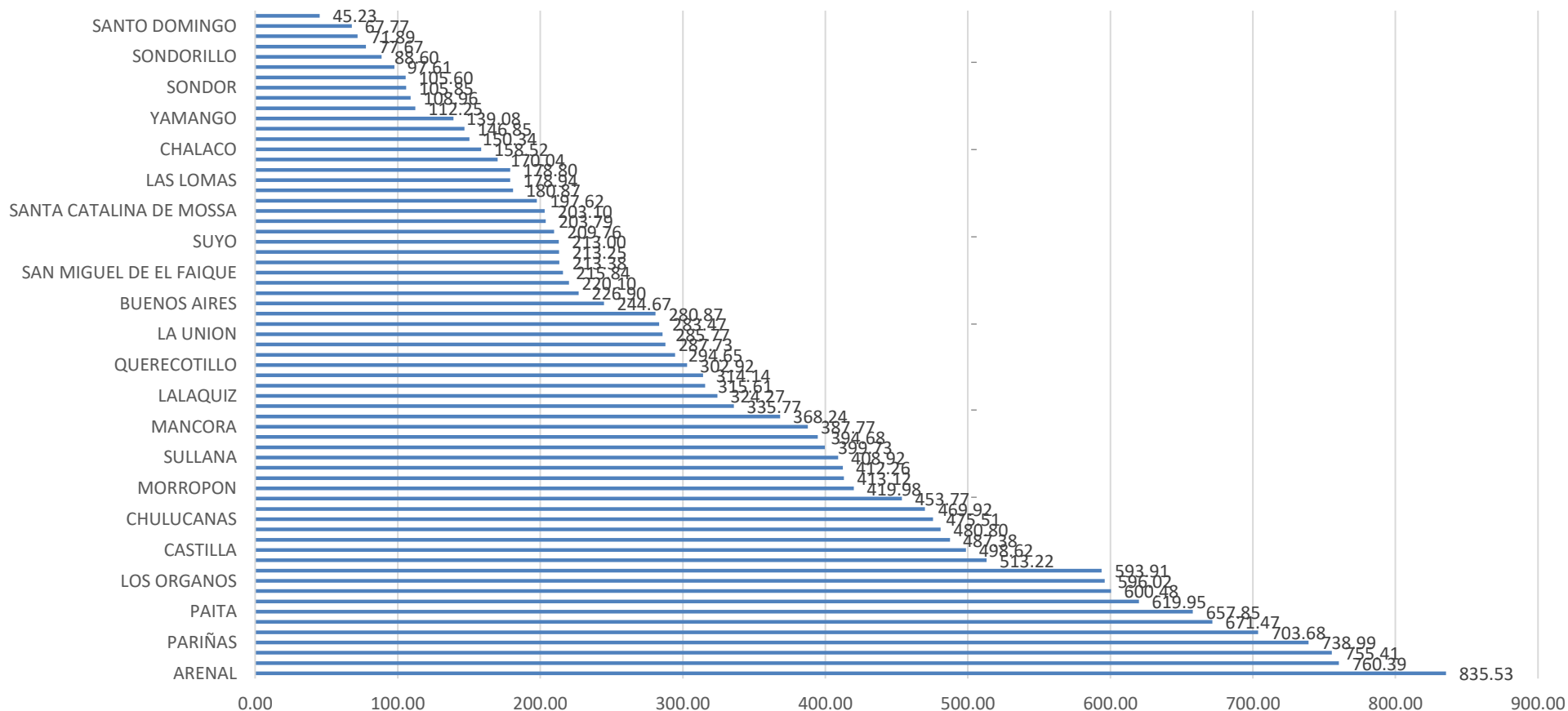
Distritos de Residencia	Tasa Incidencia
ARENAL	835.53
BELLAVISTA DE LA UNION	760.39
EL ALTO	755.41
PARIÑAS	739.59
LOBITOS	703.68
COLAN	672.20
PAITA	658.92
VICHAYAL	619.95
PIURA	602.02
LOS ORGANOS	596.97
AMOTAPE	593.91
MIGUEL CHECA	513.22
CASTILLA	499.44
BERNAL	488.62
SALITRAL (Luciano Castillo)	480.80
CHULUCANAS	475.74
LA BREA	469.92
BELLAVISTA	454.01
MORROPON	419.98
CATACAOS	413.24
LA HUACA	412.26
SULLANA	409.27
SAN JUAN DE BIGOTE	399.73
IGNACIO ESCUDERO	394.68
MANCORA	388.47
SECHURA	368.67
VEINTISÉIS DE OCTUBRE	335.89
LALAQUIZ	324.27
MARCAVELICA	316.23
CANCHAQUE	315.23
QUERECOTILLO	302.92
VICE	294.65
TAMARINDO	287.73
LA UNION	285.99

Distritos de Residencia	Tasa Incidencia
EL TALLAN	283.47
HUANCABAMBA	281.16
BUENOS AIRES	244.67
CRISTO NOS VALGA	226.90
MONTERO	220.10
SAN MIGUEL DE EL FAIQUE	215.84
SALITRAL (Diresa Piura)	213.38
SUYO	213.00
PAIMAS	212.37
LA ARENA	209.76
RINCONADA LLICUAR	203.79
SANTA CATALINA DE MOSSA	203.10
AYABACÁ	198.09
LA MATANZA	180.87
LAS LOMAS	178.94
JILILI	178.80
CURA MORI	170.04
CHALACO	158.52
TAMBO GRANDE	150.34
SAPILLICA	146.85
YAMANGO	139.08
SICCHEZ	112.25
PACAIPAMPA	109.33
SONDOR	105.85
HUARMACA	105.60
LANCONES	97.61
SONDORILLO	88.60
EL CARMEN DE LA FRONTERA	77.67
FRIAS	71.89
SANTO DOMINGO	67.77
LAGUNAS	45.23
<b>Total general</b>	<b>388.16</b>

**x10000 habitante:**

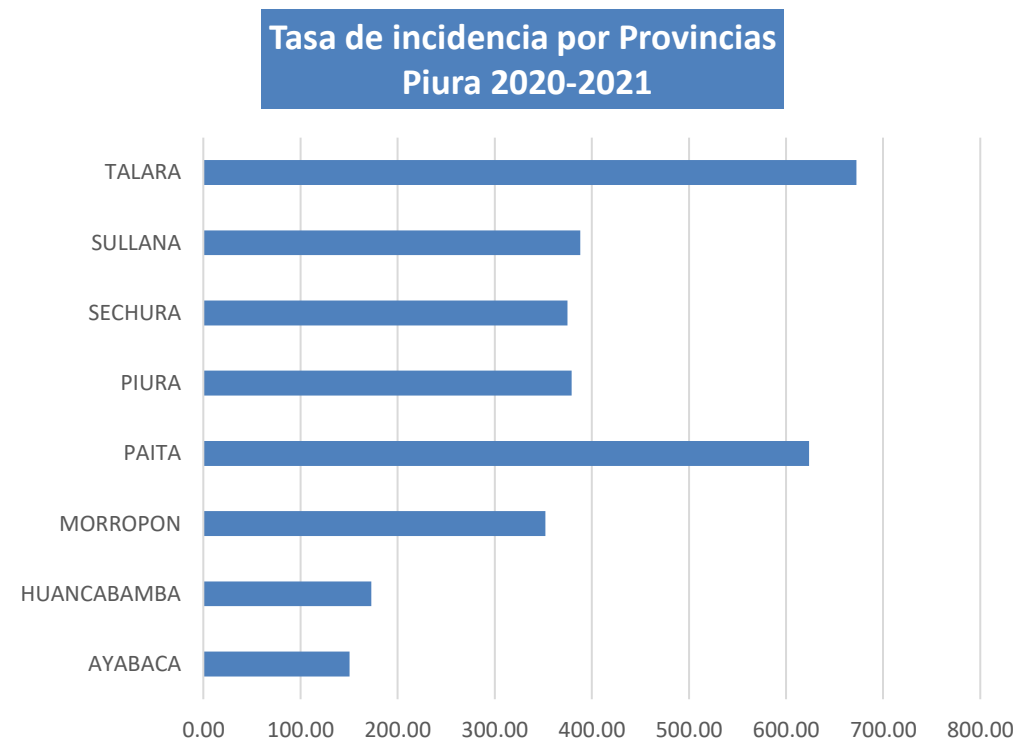
# Tasa de Incidencia de Casos Confirmados de COVID-19 según distritos Piura 2020-2021

Incidencia Covid-19 Segun Distritos Piura 2020-2021



## Tasa de incidencia de casos confirmados de COVID-19 según provincias Piura – 2020-2021

PROVINCIA	TASA DE INCIDENCIA
AYABACA	150.45
HUANCABAMBA	173.06
MORROPON	352.24
PAITA	623.80
PIURA	379.15
SECHURA	374.94
SULLANA	388.24
TALARA	672.44
<b>Departamento Piura</b>	<b>388.16</b>

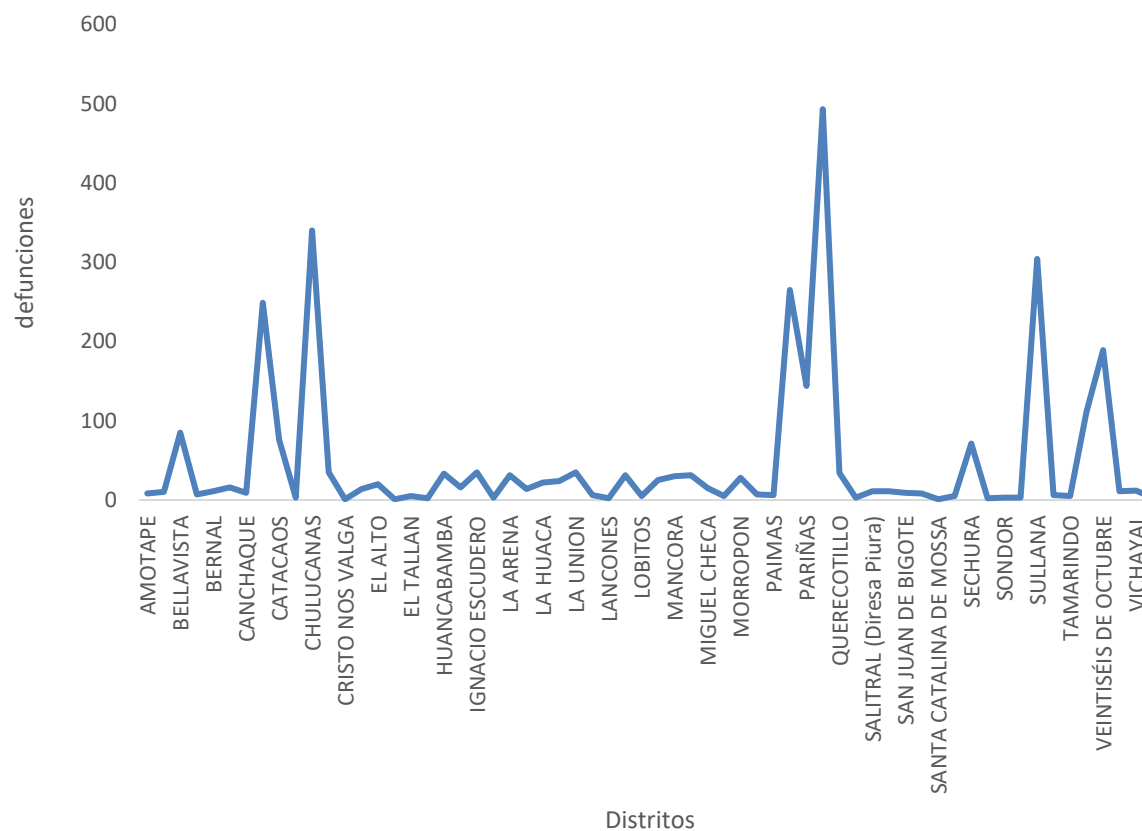


# Letalidad de Casos Confirmados de COVID-19 según Provincias Piura 2020-2021

Provincia	Letalidad
MORROPON	6.88
PAITA	3.89
SULLANA	3.84
PIURA	3.79
Otros Departamentos	3.34
SECHURA	3.14
HUANCABAMBA	2.90
TALARA	2.43
AYABACA	1.85
<b>Departamento Piura</b>	<b>3.79</b>

x100 habitantes

## Defunciones Piura 2020-2021



## Porcentaje de positividad de muestras procesadas por COVID-19 según distritos Piura – 2020 - 2021\*

Distritos de Residencia	Pruebas Rápidas Positivas	Pruebas Rápidas Negativas	Pruebas Totales	%	Distritos de Residencia	Pruebas Rápidas Positivas	Pruebas Rápidas Negativas	Pruebas Totales	%
SANTO DOMINGO	55	480	535	10.28	SAPILLICA	197	359	556	35.43
LAGUNAS	36	198	234	15.38	TAMARINDO	147	267	414	35.51
SICCHEZ	24	126	150	16.00	SONDOR	100	175	275	36.36
SANTA CATALINA DE MOSSA	93	448	541	17.19	RINCONADA LLICUAR	71	123	194	36.60
SAN MIGUEL DE EL FAIQUE	215	996	1211	17.75	HUANCABAMBA	948	1642	2590	36.60
CANCHAQUE	289	1178	1467	19.70	CATACAOS	3333	5496	8829	37.75
LANCONES	144	579	723	19.92	CHULUCANAS	4037	6556	10593	38.11
BUENOS AIRES	219	875	1094	20.02	CASTILLA	7953	12836	20789	38.26
LA MATANZA	256	994	1250	20.48	MANCORA	558	894	1452	38.43
SONDORILLO	105	403	508	20.67	VEINTISÍS DE OCTUBRE	5618	8801	14419	38.96
LAS LOMAS	531	1925	2456	21.62	AMOTAPE	154	232	386	39.90
FRIAS	192	678	870	22.07	MARCAVELICA	1018	1532	2550	39.92
SALITRAL (Diresa Piura)	200	687	887	22.55	VICE	458	653	1111	41.22
YAMANGO	148	492	640	23.13	IGNACIO ESCUDERO	879	1235	2114	41.58
QUERECOTILLO	854	2679	3533	24.17	SULLANA	8052	11213	19265	41.80
ARENAL	95	267	362	26.24	BERNAL	395	511	906	43.60
JILILI	55	154	209	26.32	LA UNION	1283	1659	2942	43.61
MORROPON	661	1836	2497	26.47	MIGUEL CHECA	493	632	1125	43.82
MONTERO	164	447	611	26.84	LA BREA	621	795	1416	43.86
CHALACO	159	425	584	27.23	SECHURA	1747	2236	3983	43.86
LALAQUIZ	167	446	613	27.24	LA HUACA	538	675	1213	44.35
HUARMACA	480	1217	1697	28.29	LOS ORGANOS	627	658	1285	48.79
CRISTO NOS VALGA	97	238	335	28.96	BELLAVISTA DE LA UNION	364	358	722	50.42
SUYO	290	696	986	29.41	PARIÑAS	7402	7185	14587	50.74
PAIMAS	242	572	814	29.73	VICHAYAL	330	294	624	52.88
LOBITOS	128	301	429	29.84	BELLAVISTA	1926	1638	3564	54.04
AYABACA	841	1866	2707	31.07	PAITA	6781	5448	12229	55.45
PIURA	10145	21406	31551	32.15	COLAN	932	736	1668	55.88
SALITRAL (Luciano Castillo)	358	746	1104	32.43	EL ALTO	593	467	1060	55.94
SAN JUAN DE BIGOTE	292	607	899	32.48	EL TALLAN	155	107	262	59.16
CURA MORI	350	671	1021	34.28	Otros Departamentos	628	334	962	65.28
PACAIPAMPA	298	567	865	34.45	<b>Departamento Piura</b>	<b>79412</b>	<b>126544</b>	<b>205956</b>	<b>38.56</b>
LA ARENA	872	1654	2526	34.52					
TAMBO GRANDE	1982	3721	5703	34.75					
EL CARMEN DE LA FRONTERA	119	222	341	34.90					

# Letalidad de Casos Confirmados de COVID-19 según distritos Piura 2020-2021

Distrito de Residencia	Defunciones	Casos Confirmados	Letalidad	Distrito de Residencia	Defunciones	Casos Confirmados	Letalidad
LA MATANZA	24	256	9.38	SAN JUAN DE BIGOTE	9	292	3.08
CHULUCANAS	339	4037	8.40	SALITRAL (Luciano Castillo)	11	358	3.07
SICCHEZ	2	24	8.33	MONTERO	5	164	3.05
BUENOS AIRES	16	219	7.31	MARCAVELICA	31	1018	3.05
LAS LOMAS	31	531	5.84	MIGUEL CHECA	15	493	3.04
TAMBO GRANDE	111	1982	5.60	BERNAL	12	395	3.04
SALITRAL (Diresa Piura)	11	200	5.50	SONDOR	3	100	3.00
JILILI	3	55	5.45	SONDORILLO	3	105	2.86
MANCORA	30	558	5.38	LA UNION	35	1283	2.73
AMOTAPE	8	154	5.19	SAPILLICA	5	197	2.54
PIURA	492	10145	4.85	PAIMAS	6	242	2.48
BELLAVISTA	86	1926	4.47	LA BREA	15	621	2.42
MORROPON	28	661	4.24	PACAIPAMPA	7	298	2.35
RINCONADA LLICUAR	3	71	4.23	CATACAOS	77	3333	2.31
IGNACIO ESCUDERO	36	879	4.10	VICE	10	458	2.18
LA HUACA	22	538	4.09	SUYO	6	290	2.07
TAMARINDO	6	147	4.08	YAMANGO	3	148	2.03
SECHURA	71	1747	4.06	PARIÑAS	145	7402	1.96
CURA MORI	14	350	4.00	BELLAVISTA DE LA UNION	7	364	1.92
LOS ORGANOS	25	627	3.99	CHALACO	3	159	1.89
QUERECOTILLO	34	854	3.98	LANCONES	2	144	1.39
PAITA	266	6781	3.92	SANTA CATALINA DE MOSSA	1	93	1.08
LOBITOS	5	128	3.91	AYABACA	9	841	1.07
COLAN	36	932	3.86	FRIAS	2	192	1.04
SULLANA	307	8052	3.81	CRISTO NOS VALGA	1	97	1.03
SAN MIGUEL DE EL FAIQUE	8	215	3.72	EL CARMEN DE LA FRONTERA	1	119	0.84
VICHAYAL	12	330	3.64				
LALQUIZ	6	167	3.59				
LA ARENA	31	872	3.56				
HUANCABAMBA	33	948	3.48				
VEINTISÉIS DE OCTUBRE	192	5618	3.42				
EL ALTO	20	593	3.37				
HUARMACA	16	480	3.33				
EL TALLAN	5	155	3.23				
CANCHAQUE	9	289	3.11				
CASTILLA	247	7953	3.11				
				<b>Departamento Piura</b>	<b>3009</b>	<b>79494</b>	<b>3.79</b>

*x100 habitantes*



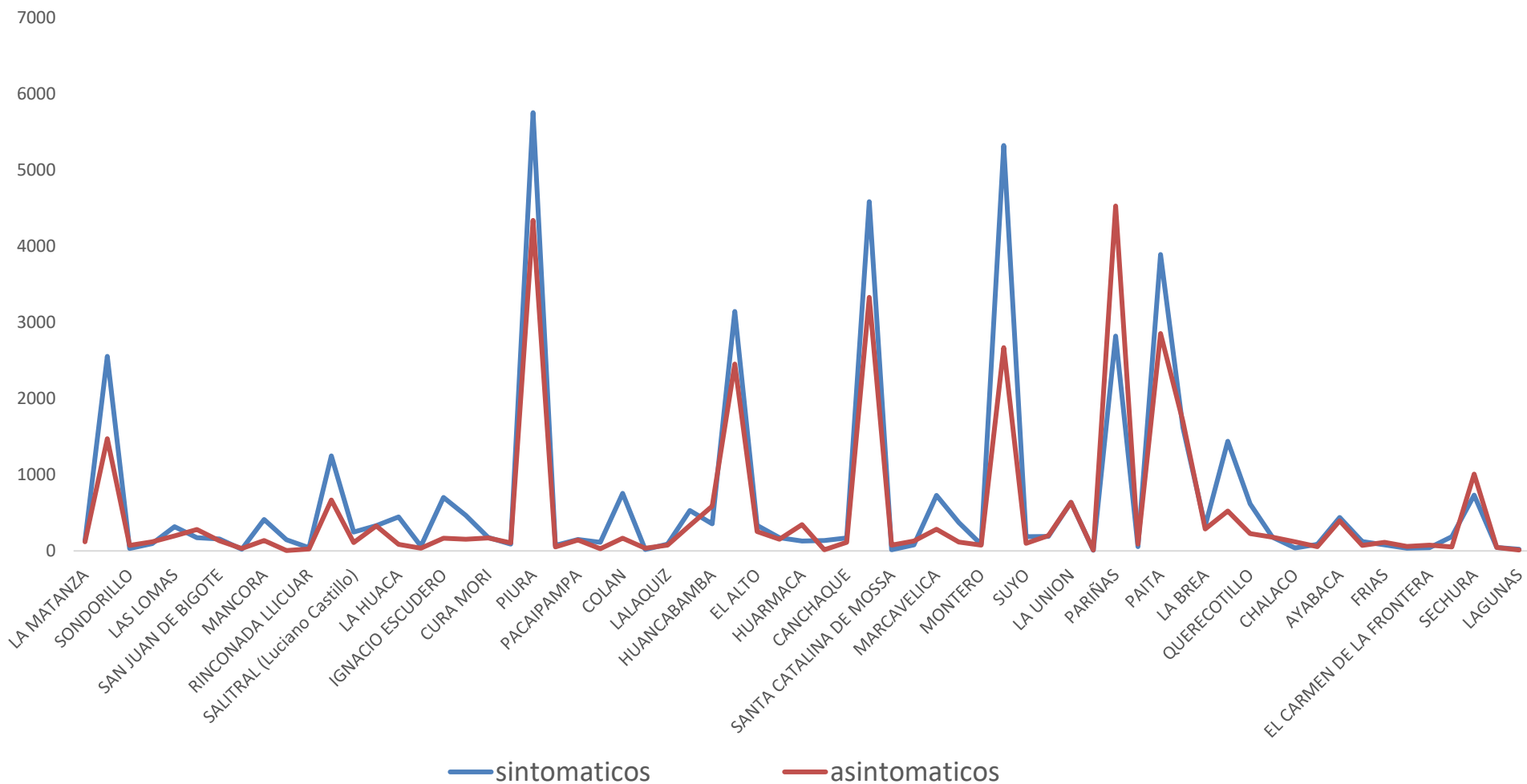
## Tasa de Mortalidad de COVID-19 según distritos Piura 2020-2021

Distrito de Residencia	Mortalidad
CHULUCANAS	39.95
AMOTAPE	30.85
PIURA	29.20
LOBITOS	27.49
COLAN	25.96
PAITA	25.85
EL ALTO	25.48
LOS ORGANOS	23.80
VICHAYAL	22.54
MANCORA	20.89
BELLAVISTA	20.27
BUENOS AIRES	17.88
MORROPON	17.79
LA MATANZA	16.96
LA HUACA	16.86
IGNACIO ESCUDERO	16.16
MIGUEL CHECA	15.62
SULLANA	15.60
CASTILLA	15.51
SECHURA	14.98
BERNAL	14.84
SALITRAL (Luciano Castillo)	14.77
BELLAVISTA DE LA UNION	14.62
PARIÑAS	14.49
SAN JUAN DE BIGOTE	12.32
QUERECOTILLO	12.06
TAMARINDO	11.74
SALITRAL (Diresa Piura)	11.74
LALAQUIZ	11.65
VEINTISÉIS DE OCTUBRE	11.48
LA BREA	11.35
LAS LOMAS	10.45
CANCHAQUE	9.82
HUANCABAMBA	9.79
JILILI	9.75
MARCAVELICA	9.63

Distrito de Residencia	Mortalidad
CATACAOS	9.55
SICCHEZ	9.35
EL TALLAN	9.14
RINCONADA LLICUAR	8.61
TAMBO GRANDE	8.42
SAN MIGUEL DE EL FAIQUE	8.03
LA UNION	7.80
LA ARENA	7.46
CURA MORI	6.80
MONTERO	6.71
VICE	6.43
PAIMAS	5.27
SUYO	4.41
SAPILICA	3.73
HUARMACA	3.52
SONDOR	3.18
CHALACO	2.99
YAMANGO	2.82
PACAIPAMPA	2.57
SONDORILLO	2.53
CRISTO NOS VALGA	2.34
SANTA CATALINA DE MOSSA	2.18
AYABACA	2.12
LANCONES	1.36
FRIAS	0.75
EL CARMEN DE LA FRONTERA	0.65
<b>Departamento Piura</b>	<b>14.69</b>

*x10000 habitantes*

# Casos Confirmados COVID-19 ASINTOMATICOS, SINTOMATICO PIURA 2020-2021



Fuente: DIRESA PIURA/OEPI. (\*) SE 03 - 2021 (al 20/01/2021)

# Casos Confirmados COVID-19 según distritos - Piura 2020-2021

Distritos de Residencia	Sintomáticos	Asintomáticos	Casos Confirmados	%
PIURA	5801	4344	10145	12.76
SULLANA	5370	2682	8052	10.13
CASTILLA	4622	3331	7953	10.00
PARIÑAS	2869	4533	7402	9.31
PAITA	3922	2859	6781	8.53
VEINTISÉIS DE OCTUBRE	3163	2455	5618	7.07
CHULUCANAS	2562	1475	4037	5.08
CATACAOS	1627	1706	3333	4.19
TAMBO GRANDE	1460	522	1982	2.49
BELLAVISTA	1255	671	1926	2.42
SECHURA	736	1011	1747	2.20
LA UNION	642	641	1283	1.61
MARCAVELICA	733	285	1018	1.28
HUANCABAMBA	360	588	948	1.19
COLAN	763	169	932	1.17
IGNACIO ESCUDERO	711	168	879	1.11
LA ARENA	534	338	872	1.10
QUERECOTILLO	624	230	854	1.07
AYABACA	445	396	841	1.06
MORROPON	332	329	661	0.83
LOS ORGANOS	473	154	627	0.79
LA BREA	329	292	621	0.78
EL ALTO	336	257	593	0.75
MANCORA	418	140	558	0.70
LA HUACA	450	88	538	0.68
LAS LOMAS	333	198	531	0.67
MIGUEL CHECA	374	119	493	0.62
HUARMACA	132	348	480	0.60
VICE	174	284	458	0.58
BERNAL	192	203	395	0.50
BELLAVISTA DE LA UNION	183	181	364	0.46
SALITRAL (Luciano Castillo)	248	110	358	0.45
CURA MORI	177	173	350	0.44
VICHAYAL	177	153	330	0.42

Distritos de Residencia	Sintomáticos	Asintomáticos	Casos Confirmados	%
PACAIPAMPA	152	146	298	0.37
SAN JUAN DE BIGOTE	158	134	292	0.37
SUYO	189	101	290	0.36
CANCHAQUE	175	114	289	0.36
LA MATANZA	134	122	256	0.32
PAIMAS	189	53	242	0.30
BUENOS AIRES	98	121	219	0.28
SAN MIGUEL DE EL FAIQUE	83	132	215	0.27
SALITRAL (Diresa Piura)	91	109	200	0.25
SAPILLICA	124	73	197	0.25
FRIAS	79	113	192	0.24
LALQUIZ	91	76	167	0.21
MONTERO	87	77	164	0.21
CHALACO	39	120	159	0.20
EL TALLAN	137	18	155	0.19
AMOTAPE	149	5	154	0.19
YAMANGO	58	90	148	0.19
TAMARINDO	116	31	147	0.18
LANCONES	86	58	144	0.18
LOBITOS	73	55	128	0.16
EL CARMEN DE LA FRONTERA	43	76	119	0.15
SONDORILLO	33	72	105	0.13
SONDOR	63	37	100	0.13
CRISTO NOS VALGA	38	59	97	0.12
ARENAL	46	49	95	0.12
SANTA CATALINA DE MOSSA	17	76	93	0.12
RINCONADA LLICUAR	44	27	71	0.09
JILILI	22	33	55	0.07
SANTO DOMINGO	19	36	55	0.07
LAGUNAS	23	13	36	0.05
SICCHEZ	11	13	24	0.03
otros Departamentos	249	379	628	0.79
<b>Departamento Piura</b>	<b>45443</b>	<b>34051</b>	<b>79494</b>	<b>100.00</b>

## Defunciones Confirmados COVID-19 según distritos - Piura 2020-2021

Distrito de Residencia	Defunciones	Letalidad
LA MATANZA	24	9.38
CHULUCANAS	339	8.40
SICCHEZ	2	8.33
BUENOS AIRES	16	7.31
LAS LOMAS	31	5.84
TAMBO GRANDE	111	5.60
SALITRAL (Diresa Piura)	11	5.50
JILILI	3	5.45
MANCORA	30	5.38
AMOTAPE	8	5.19
PIURA	492	4.85
BELLAVISTA	86	4.47
MORROPON	28	4.24
RINCONADA LLICUAR	3	4.23
IGNACIO ESCUDERO	36	4.10
LA HUACA	22	4.09
TAMARINDO	6	4.08
SECHURA	71	4.06
CURA MORI	14	4.00
LOS ORGANOS	25	3.99
QUERECOTILLO	34	3.98
PAITA	266	3.92
LOBITOS	5	3.91
COLAN	36	3.86
SULLANA	307	3.81
SAN MIGUEL DE EL FAIQUE	8	3.72
VICHAYAL	12	3.64
LALAQUIZ	6	3.59
LA ARENA	31	3.56
HUANCABAMBA	33	3.48
VEINTISÉIS DE OCTUBRE	192	3.42
EL ALTO	20	3.37
HUARMACA	16	3.33
EL TALLAN	5	3.23

Distrito de Residencia	Defunciones	Letalidad
CANCHAQUE	9	3.11
CASTILLA	247	3.11
SAN JUAN DE BIGOTE	9	3.08
SALITRAL (Luciano Castillo)	11	3.07
MONTERO	5	3.05
MARCAVELICA	31	3.05
MIGUEL CHECA	15	3.04
BERNAL	12	3.04
SONDOR	3	3.00
SONDORILLO	3	2.86
LA UNION	35	2.73
SAPILICA	5	2.54
PAIMAS	6	2.48
LA BREA	15	2.42
PACAIPAMPA	7	2.35
CATACAOS	77	2.31
VICE	10	2.18
SUYO	6	2.07
YAMANGO	3	2.03
PARIÑAS	145	1.96
BELLAVISTA DE LA UNION	7	1.92
CHALACO	3	1.89
LANCONES	2	1.39
SANTA CATALINA DE MOSSA	1	1.08
AYABACA	9	1.07
FRIAS	2	1.04
CRISTO NOS VALGA	1	1.03
EL CARMEN DE LA FRONTERA	1	0.84
<b>Departamento de Piura</b>	<b>3009</b>	<b>3.79</b>

**x100 habitante**

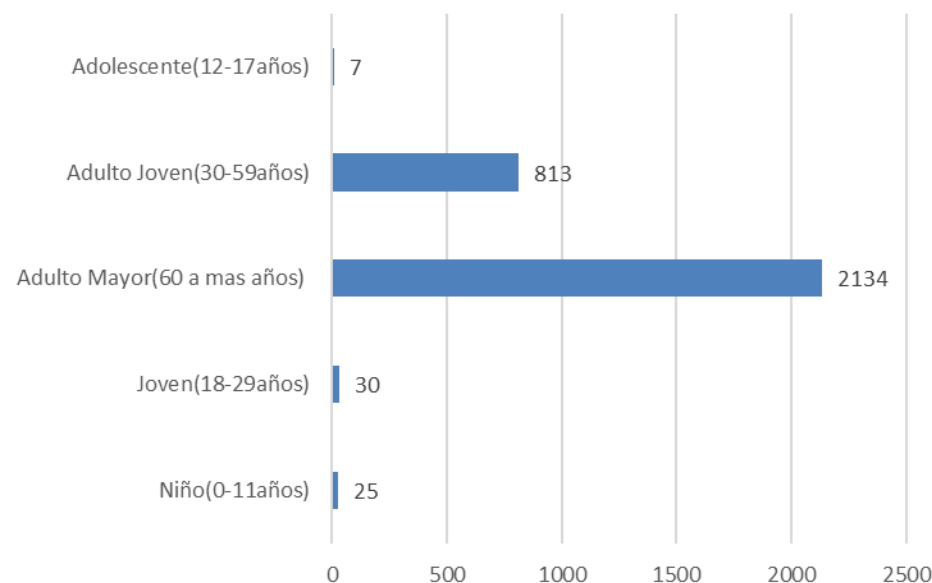
# Defunciones Confirmados COVID-19 según grupo de edad Piura 2020-2021

Según Grupo de Edad	Defunciones	%	Letalidad
Niño(0-11años)	25	0.008	0.82
Joven(18-29años)	30	0.010	0.16
Adulto Mayor(60 a mas años)	2134	0.709	15.13
Adulto Joven(30-59años)	813	0.270	1.85
Adolescente(12-17años)	7	0.002	0.26
<b>Total general</b>	<b>3009</b>	<b>1.000</b>	<b>3.79</b>

## Según Sexo

FEMENINO	1144	0.38
MASCULINO	1865	0.62

### Defunciones Covid-19 Segun Grupo de Edad Piura 2020-2021



# HOSPITALIZADOS COVID-19, PIURA- 2021

ESTABLECIMIENTO DE SALUD	FECHA	INGRESOS		HOSPITALIZADOS		UCI		ALTAS	
		TOTALES	DEL DIA	TOTALES	DEL DIA	TOTALES	DEL DIA	TOTALES	DEL DIA
HOSPITAL III JOSE CAYETANO HEREDIA	20/01/2021	69	0	74	0	9	0	0	0
HOSPITAL SANTA ROSA	20/01/2021	65	8	65	5	76	0	0	5
HOSP. APOYO II SULLANA	20/01/2021	27	0	56	8	4	0	0	2
HOSPITAL LAS MERCEDES PAITA	20/01/2021	14	0	15	5	0	0	0	0
HOSPITAL I MIGUEL CRUZADO VERA - ESSALUD PAITA	20/01/2021	2	0	2	0	0	0	0	0
HOSPITAL ESSALUD TALARA	20/01/2021	1	0	2	0	1	0	0	0
HOSPITAL CHULUCANAS	20/01/2021	32	3	45	0	0	0	3	0
SANIDAD POLICIA NACIONAL PERU	20/01/2021	1	0	1	0	0	0	0	0
		<b>211</b>	<b>11</b>	<b>260</b>	<b>18</b>	<b>90</b>	<b>0</b>	<b>4367</b>	<b>7</b>