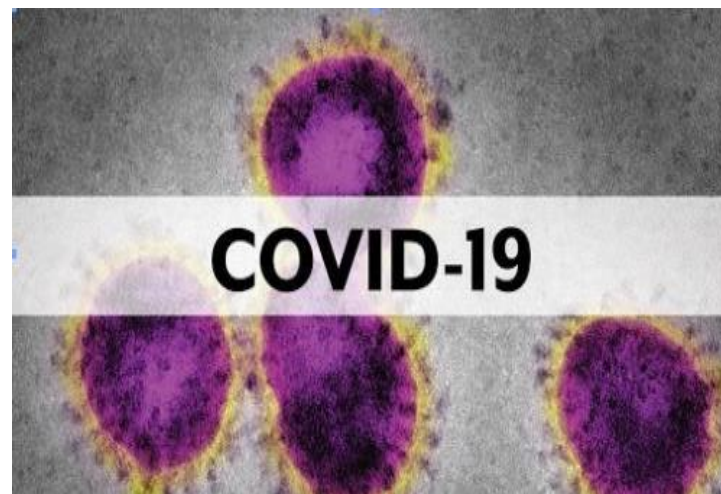


Dirección Regional de Salud Piura Oficina de Epidemiología



Sala de Situación Covid-19 en Piura

Semana Epidemiológica N° 25 -2020
(al 20 de junio)



14,647

***¡PIURANOS VENCIERON
EL CORONAVIRUS!***

*Ellos se encuentran en etapa de recuperación
y aislamiento domiciliario; Asimismo se realiza
seguimiento de su evolución.*

**ALTAS
HOSPITALARIAS**

4,738

RECUPERADOS:

9,909

Casos confirmados de COVID-19 según distritos

Piura - 2020

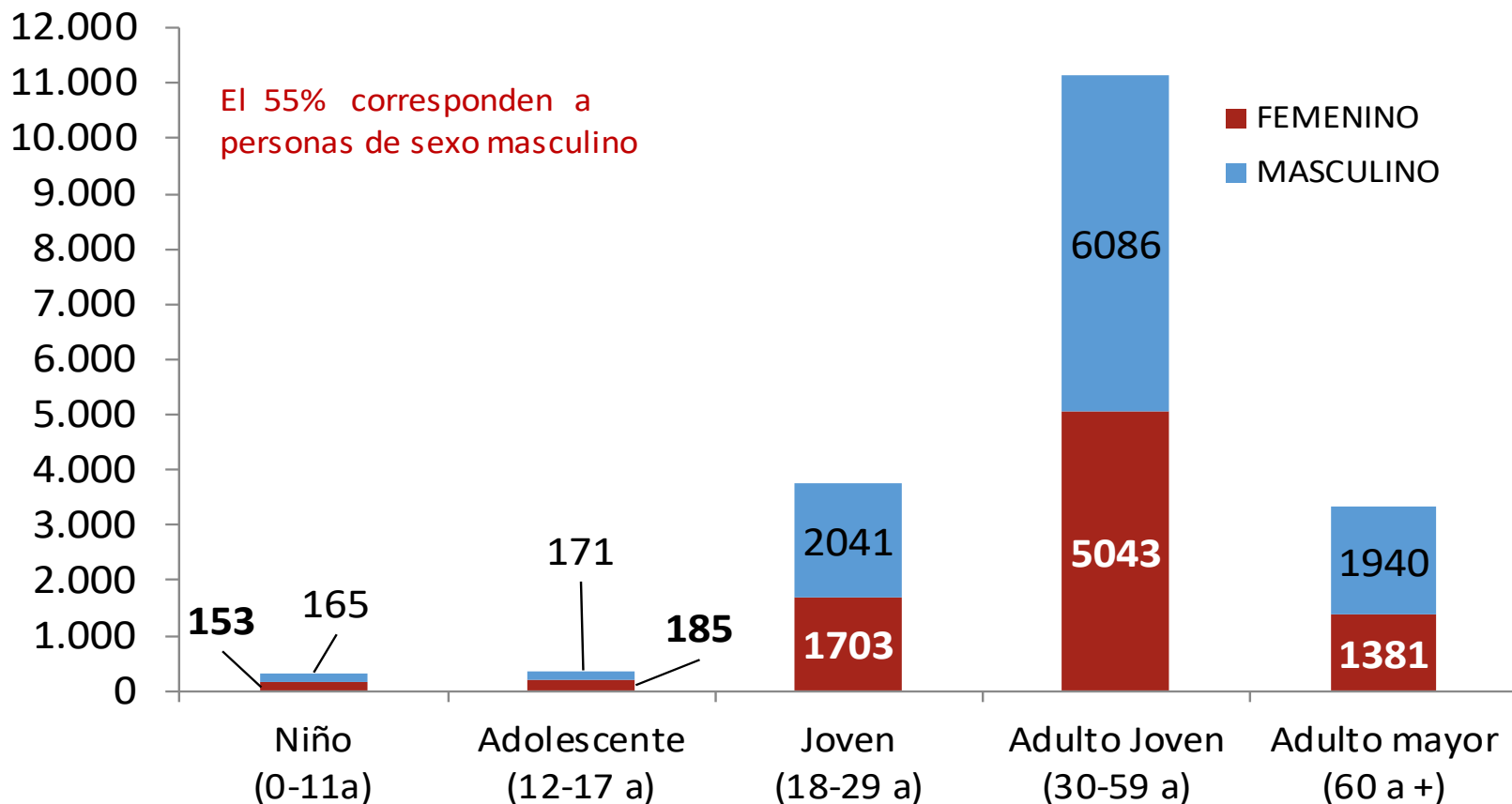
Confirmados : 18868

MANCORA	74
LOS ORGANOS	96
EL ALTO	136
LOBITOS	31
PARIÑAS	795
MARCAVELICA	195
BELLAVISTA	691
QUERECOTILLO	204
LA BREA	73
VICHAYAL	39
AMOTAPE	20
TAMARINDO	16
IGNACIO ESCUDERO	249
COLAN	163
ARENAL	14
PAITA	952
LA HUACA	68
MIGUEL CHECA	118
VEINTISÉIS DE OCTUBRE	1887
PIURA	2883
CASTILLA	2669
VICE	171
LA UNION	384
LA ARENA	332
CURA MORI	69
RINCONADA LLICUAR	12
BERNAL	74
BELLAVISTA DE LA UNION	50
EL TALLAN	15
CRISTO NOS VALGA	24
SECHURA	353

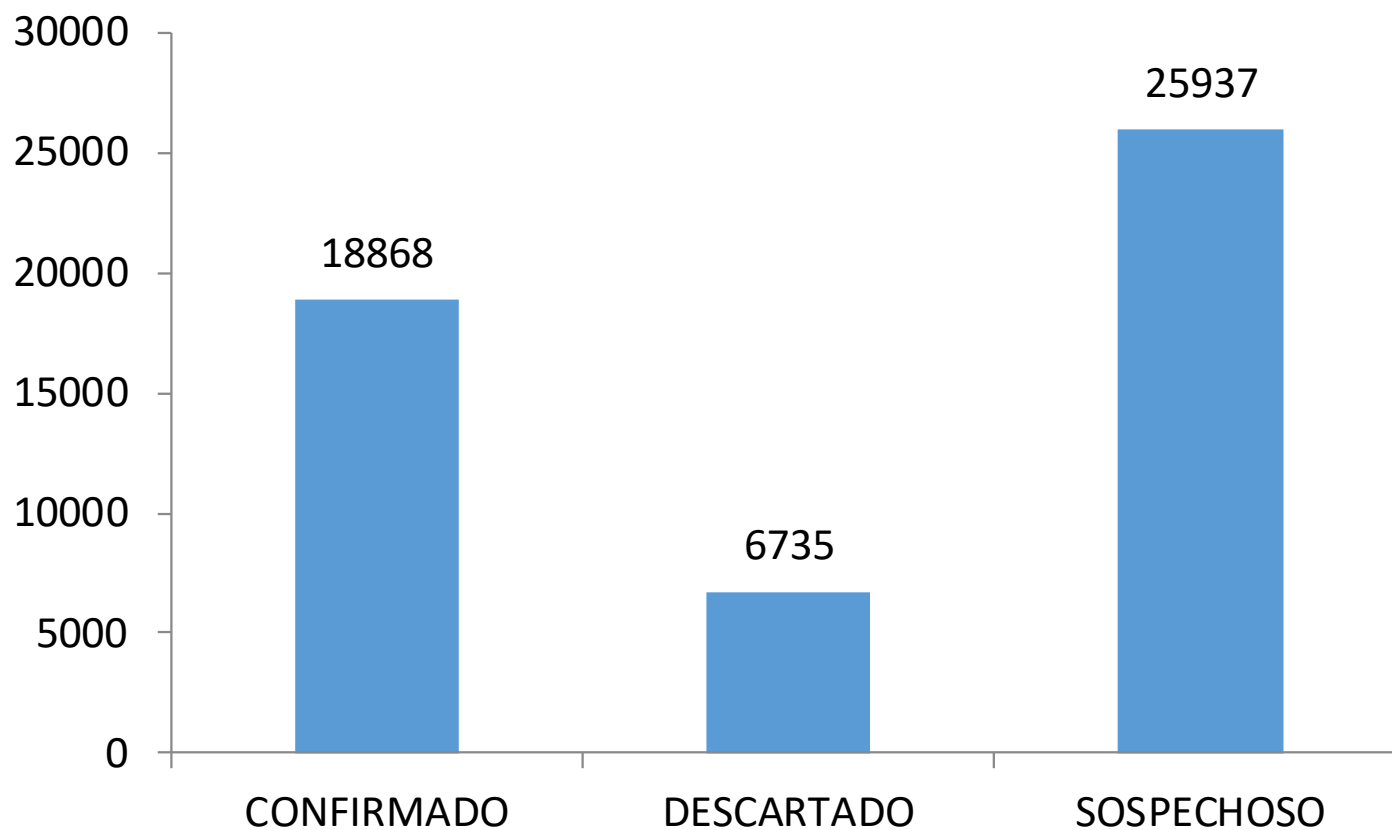


SALITRAL (Luciano Castillo)	71
LANCONES	19
SUYO	41
AYABACA	62
SULLANA	2001
LAS LOMAS	145
PAIMAS	30
TAMBO GRANDE	369
FRIAS	39
SAPILLICA	18
LAGUNAS	12
PACAIPAMPA	85
CHULUCANAS	1326
CATACAOS	768
LA MATANZA	61
MORROPON	144
SANTO DOMINGO	14
CHALACO	80
SANTA CATALINA DE MOSSA	15
BUENOS AIRES	25
YAMANGO	35
LALQUIZ	11
HUANCABAMBA	170
SAN JUAN DE BIGOTE	50
CANCHAQUE	100
SONDORILLO	38
SALITRAL (Diresa Piura)	34
SAN MIGUEL DE EL FAIQUE	32
HUARMACA	85
SONDOR	11
EL CARMEN DE LA FRONTERA	26
JILILI	4

Casos confirmados de COVID-19 según etapa de vida Piura - 2020

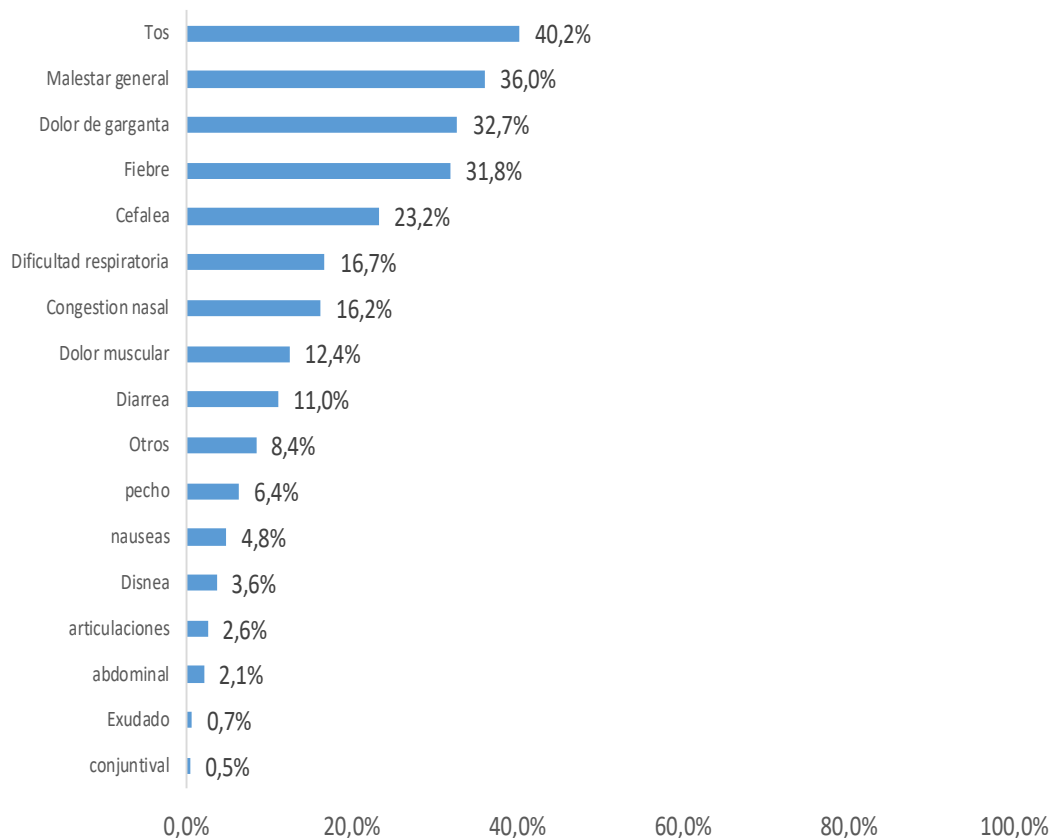


Casos de COVID-19 según tipo de diagnóstico Piura – 2020*



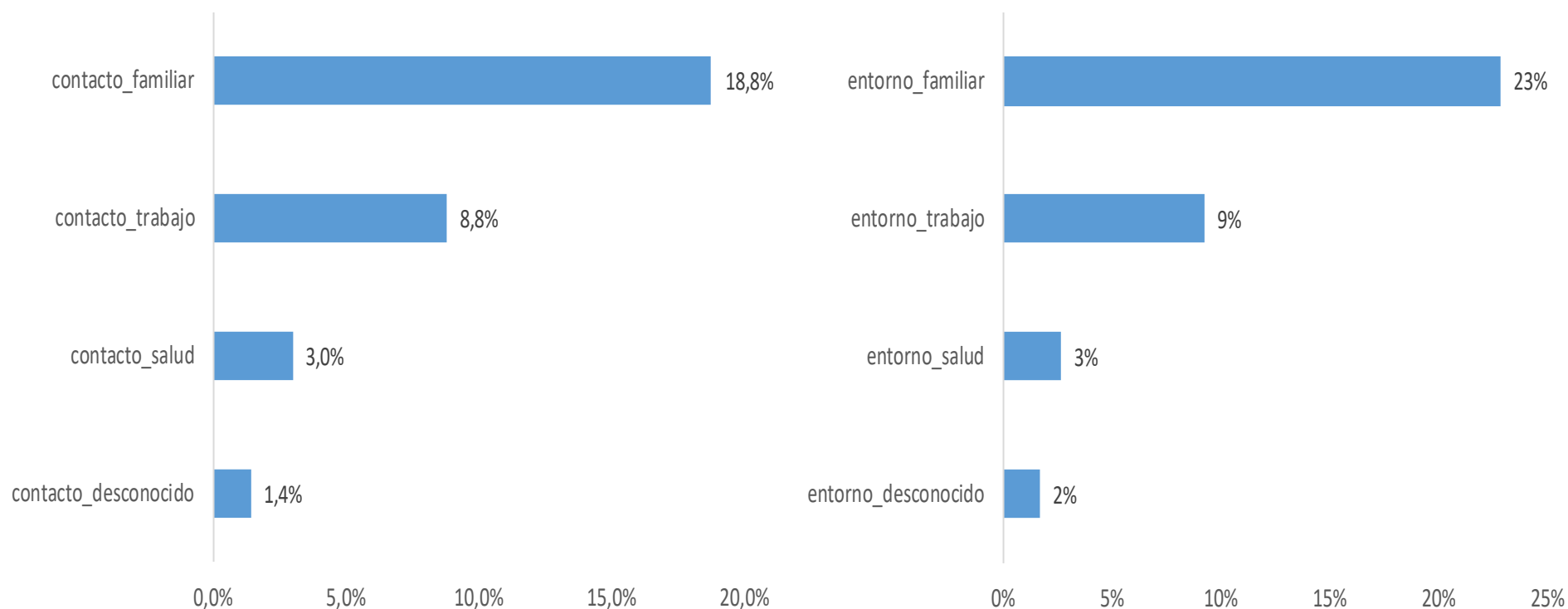
**20 casos en investigación

Características clínicas de casos confirmados de COVID-19, Piura 2020*

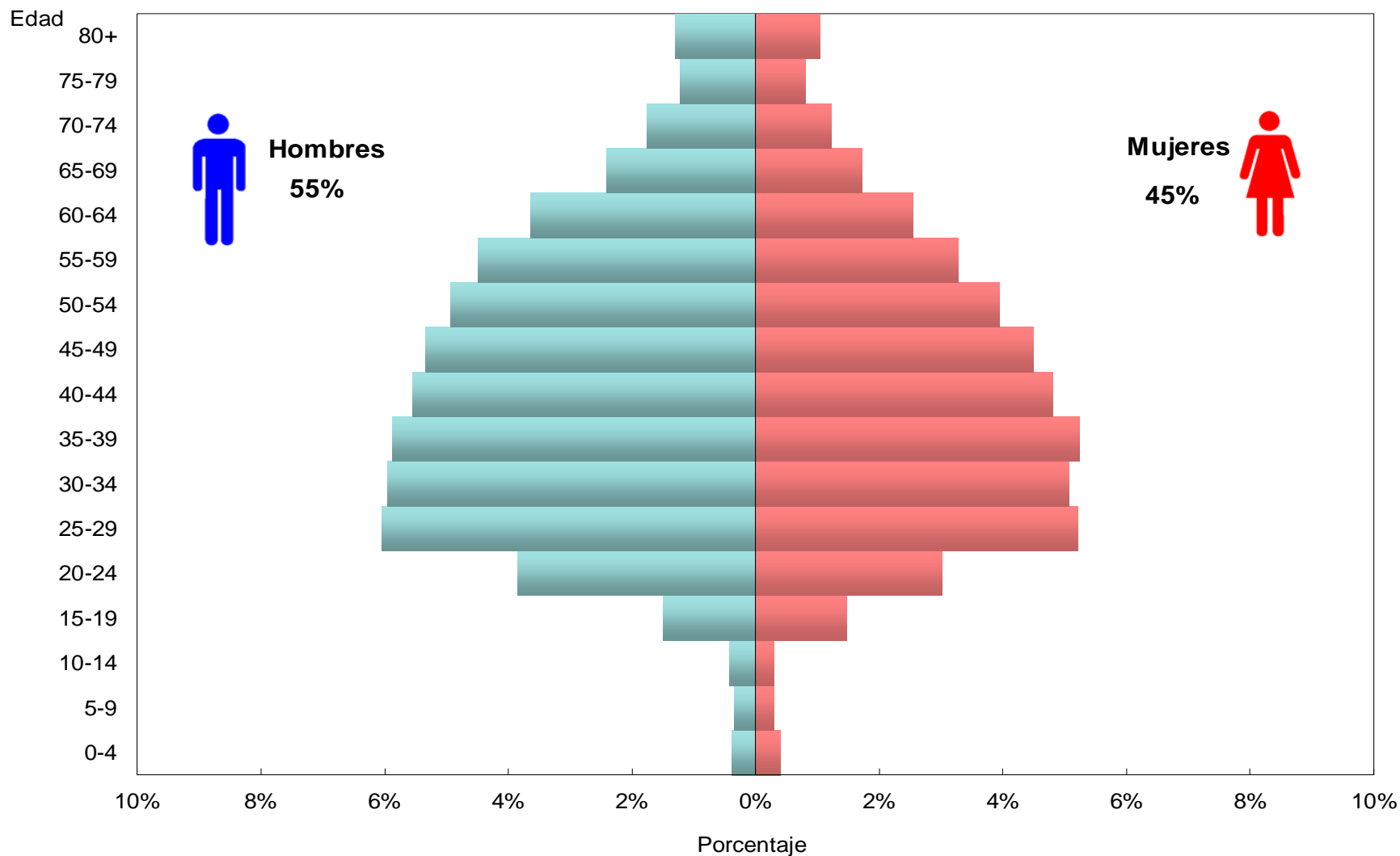


SINTOMATOLOGIA	N° CASOS	%
Total casos	18868	100,0%
Tos	7583	40,2%
Malestar general	6790	36,0%
Dolor de garganta	6176	32,7%
Fiebre	6009	31,8%
Cefalea	4375	23,2%
Dificultad respiratoria	3152	16,7%
Congestion nasal	3055	16,2%
Dolor muscular	2342	12,4%
Diarrea	2078	11,0%
Otros	1585	8,4%
pecho	1204	6,4%
nauseas	914	4,8%
Disnea	687	3,6%
articulaciones	482	2,6%
abdominal	399	2,1%
Exudado conjuntival	128	0,7%
conjuntival	91	0,5%

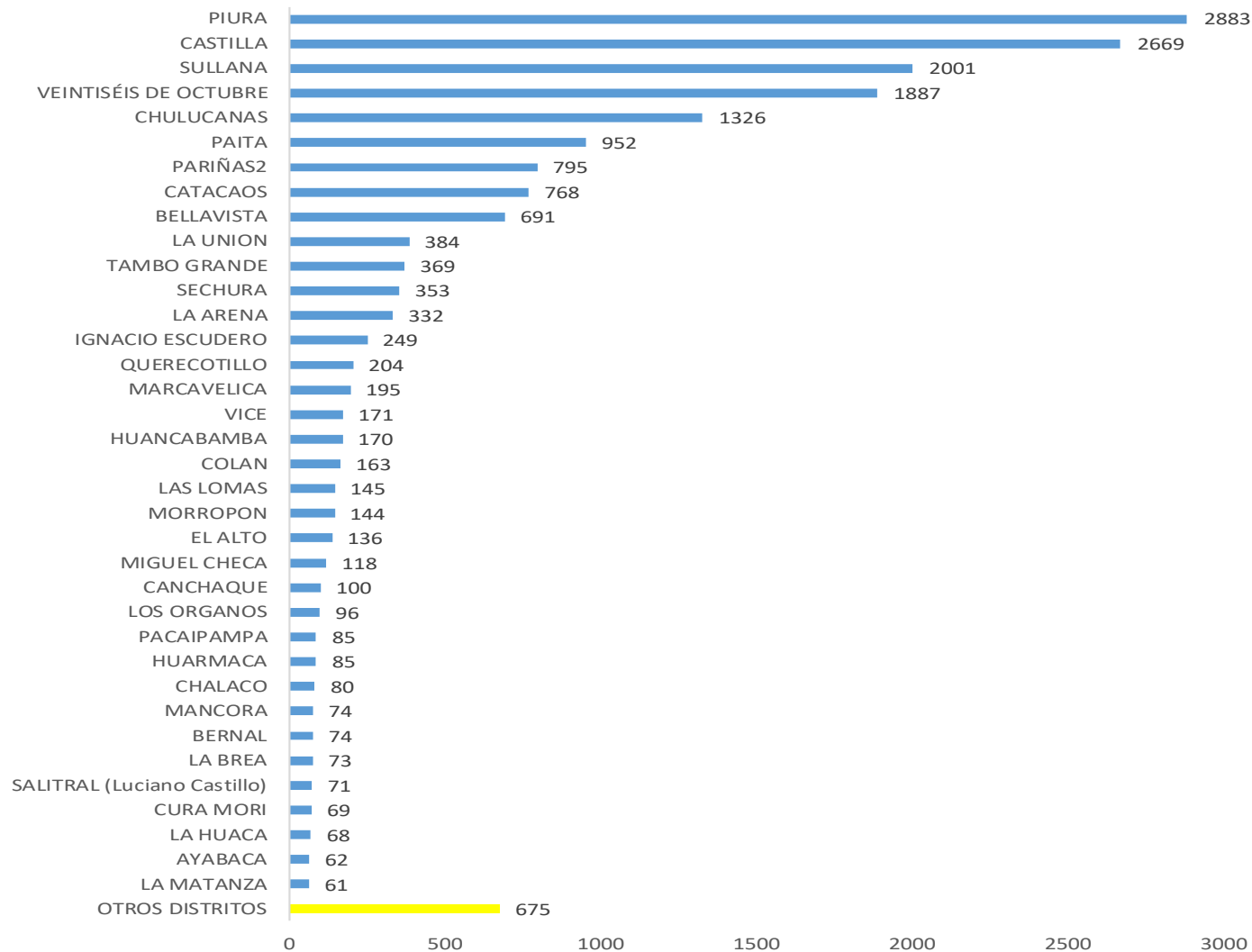
Porcentaje de casos COVID-19, que tuvieron contacto con caso positivo y entorno de posible contagio, Piura 2020*



Casos confirmados de COVID-19, según sexo y grupo de edad Piura 2020*

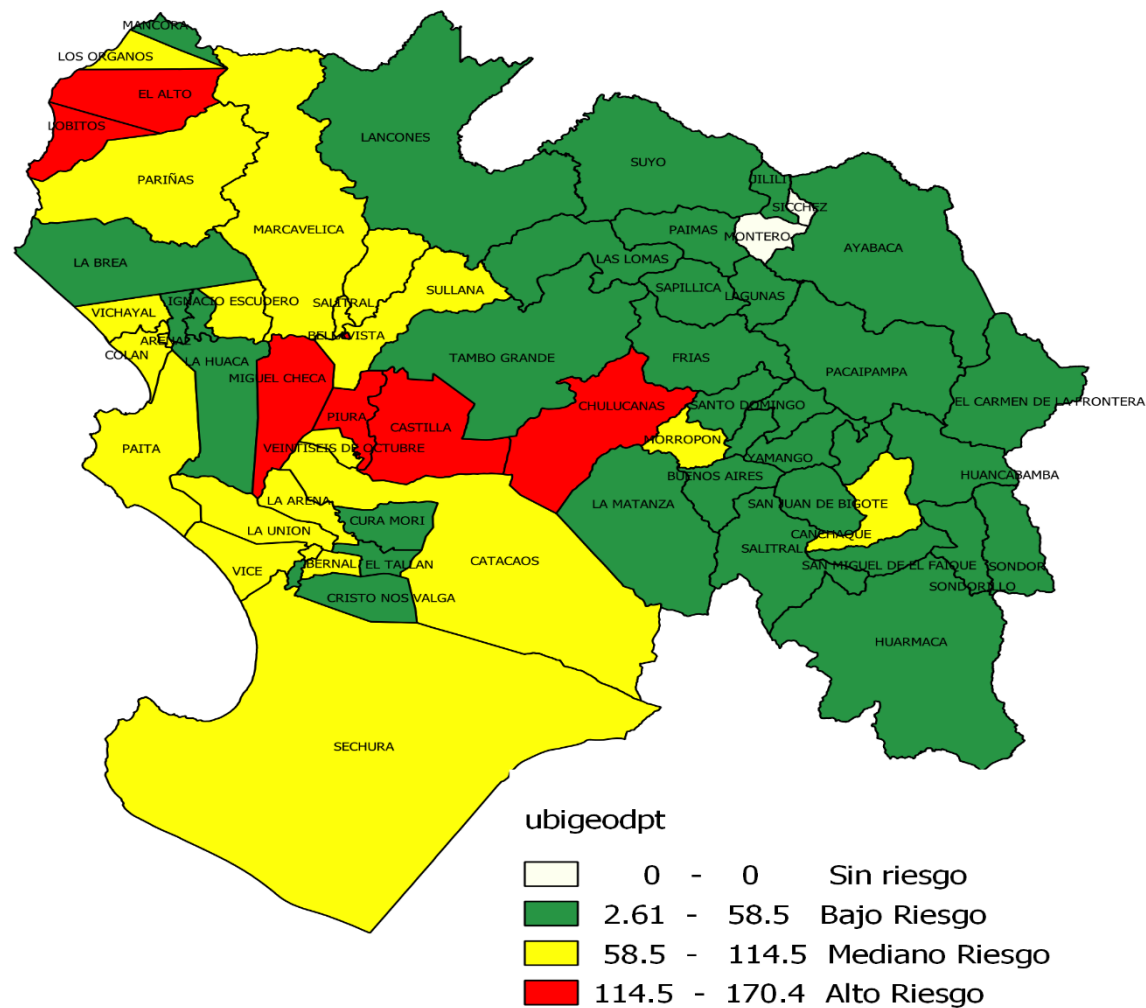


Casos confirmados de COVID-19 según distrito de residencia Piura - 2020



Casos confirmados de COVID-19 según factor de riesgo

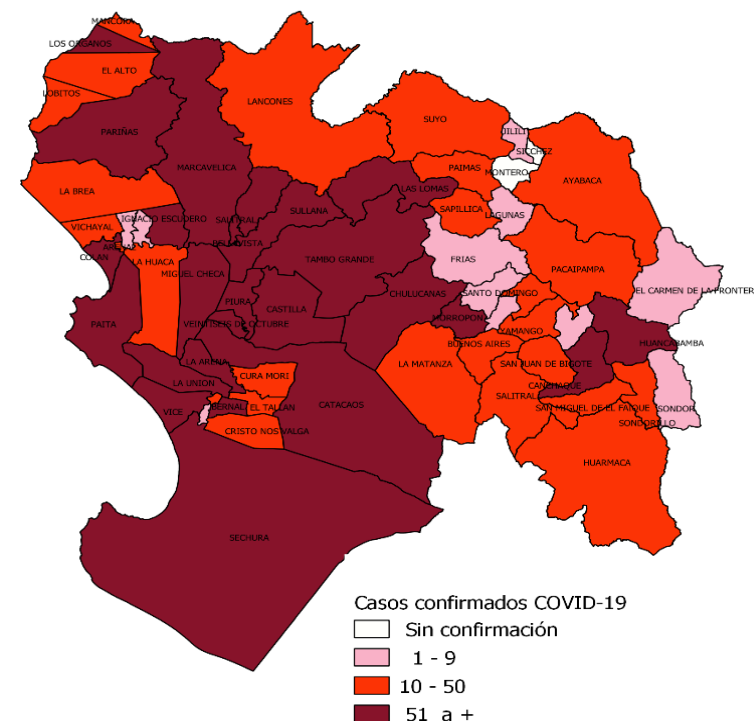
Piura – 2020*



Casos confirmados de COVID-19 según distrito de residencia

Piura - 2020

DISTRITO	Nº CASOS	%
PIURA	2883	15,3%
CASTILLA	2669	14,1%
SULLANA	2001	10,6%
VEINTISÉIS DE OCTUBRE	1887	10,0%
CHULUCANAS	1326	7,0%
PAITA	952	5,0%
PARIÑAS2	795	4,2%
CATACAOS	768	4,1%
BELLAVISTA	691	3,7%
LA UNION	384	2,0%
TAMBO GRANDE	369	2,0%
SECHURA	353	1,9%
LA ARENA	332	1,8%
IGNACIO ESCUDERO	249	1,3%
QUERECOTILLO	204	1,1%
MARCAVELICA	195	1,0%
VICE	171	0,9%
HUANCABAMBA	170	0,9%
COLAN	163	0,9%
LAS LOMAS	145	0,8%
MORROPON	144	0,8%
EL ALTO	136	0,7%
MIGUEL CHECA	118	0,6%
CANCHAQUE	100	0,5%
LOS ORGANOS	96	0,5%
HUARMACA	85	0,5%
PACAIPAMPA	85	0,5%
CHALACO	80	0,4%
BERNAL	74	0,4%
OTROS DISTRITOS	1153	6,1%
OTROS DEPARTAMENTOS	90	0,5%
TOTAL DEPARTAMENTO PIURA	18868	100%



El 97%(63/65) de los distritos del departamento de Piura reportan al menos un caso de COVID19.

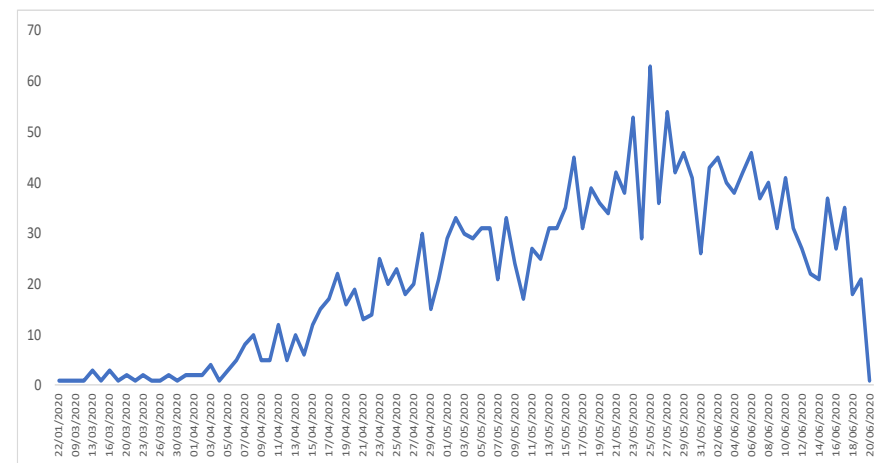
Defunciones confirmadas de COVID-19, Piura – 2020*

DISTRITO DE RESIDENCIA	DEFUNCIONES	LETALIDAD
PIURA	198	6,9
SULLANA	151	7,5
CASTILLA	143	5,4
PAITA	127	13,3
CHULUCANAS	110	8,3
VEINTISÉIS DE OCTUBRE	93	4,9
BELLAVISTA	45	6,5
PARIÑAS	39	4,9
CATACAOS	35	4,6
TAMBO GRANDE	27	7,3
SECHURA	16	4,5
QUERECOTILLO	14	6,9
LA UNION	14	3,6
LA ARENA	13	3,9
COLAN	10	6,1
MARCAVELICA	8	4,1
CURA MORI	7	10,1
LAS LOMAS	6	4,1
VICHAYAL	5	12,8
LA HUACA	5	7,4
IGNACIO ESCUDERO	5	2,0
MIGUEL CHECA	4	3,4
BERNAL	4	5,4
SAN JUAN DE BIGOTE	4	8,0
LA BREA	3	4,1
VICE	3	1,8
BELLAVISTA DE LA UNION	3	6,0
AYABACA	3	4,8
MORROPON	3	2,1
SALITRAL (Luciano Castillo)	3	4,2
LOS ORGANOS	3	3,1
MANCORA	3	4,1
LANCONES	2	10,5
FRIAS	2	5,1
EL ALTO	2	1,5
SONDORILLO	1	2,6
LA MATANZA	1	1,6
SAPILLICA	1	5,6
SALITRAL (Diresa Piura)	1	2,9
EL TALLAN	1	6,7
PACAIPAMPA	1	1,2
HUANCABAMBA	1	0,6
CANCHAQUE	1	1,0
LOBITOS	1	3,2
JILILI	1	25,0
BUENOS AIRES	1	4,0
AMOTAPE	1	5,0
Total general	1125	6,0

PROVINCIA	FALLECIDOS	CASOS+	LETALIDAD
PAITA	148	1272	11,6%
MORROPON	120	1784	6,7%
SULLANA	232	3548	6,5%
PIURA	537	9521	5,6%
TALARA	51	1205	4,2%
SECHURA	26	684	3,8%
AYABACA	8	291	2,7%
HUANCABAMBA	3	473	0,6%
Total general	1125	18778	6,0%

CASOS IMPORTADOS: 90

HOSPITALIZADOS SEGÚN FECHA HOSPITALIZACION





Hospitalizados COVID-19, Piura – 2020*

ESTABLECIMIENTO DE SALUD	FECHA	HOSPITALIZADO		UCI		ALTAS	
		TOTALES	DEL DÍA	TOTALES	DEL DÍA	TOTALES	DEL DÍA
HOSPITAL DE APOYO SANTA ROSA	20/06/2020	3101	153	102	16	1319	16
HOSPITAL LAS MERCEDES PAITA	20/06/2020	38	38			90	3
HOSPITAL CHULUCANAS	20/06/2020	172	41			46	2
CLINICA MIRAFLORES	20/06/2020	91	7	25	5	72	3
CLINICA BELEN	20/06/2020	65	11	20	4	54	1
HOSPITAL PRIVADO	20/06/2020	163	29	29	11	145	2
TOTAL		3630	279	176	36	1726	27