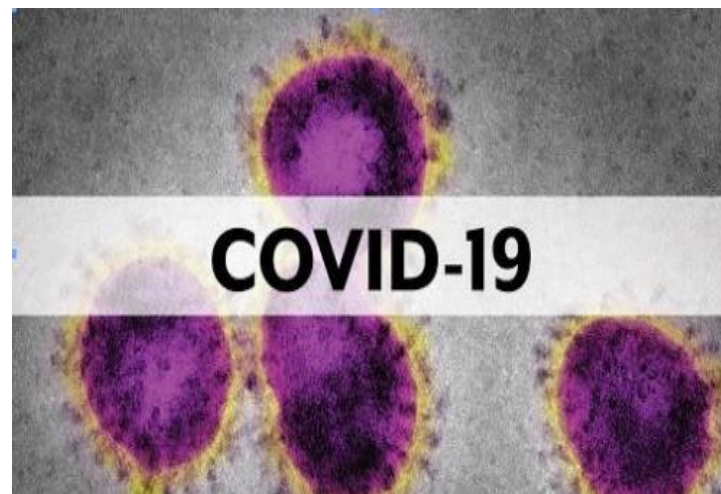


Dirección Regional de Salud Piura Oficina de Epidemiología



Sala de Situación Covid-19 en Piura

Semana Epidemiológica N° 26 -2020
(al 22 de junio)



15,264

***¡PIURANOS VENCIERON
EL CORONAVIRUS!***

*Ellos se encuentran en etapa de recuperación
y aislamiento domiciliario; Asimismo se realiza
seguimiento de su evolución.*

**ALTAS
HOSPITALARIAS
4,780**

**RECUPERADOS:
10,484**

Casos confirmados de COVID-19 según distritos

Piura - 2020

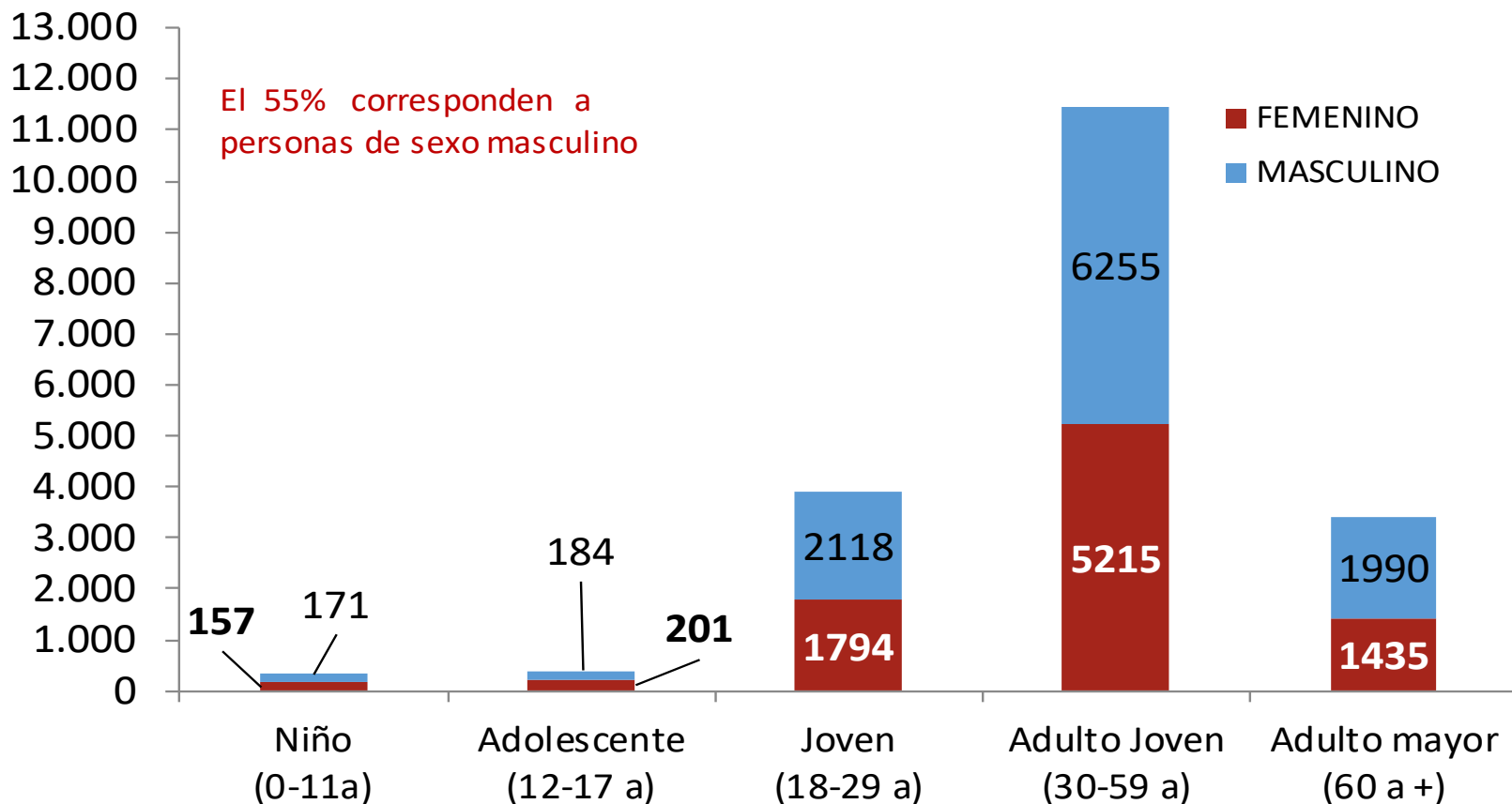
Confirmados : 19520

MANCORA	84
LOS ORGANOS	97
EL ALTO	144
LOBITOS	31
PARIÑAS	804
MARCAVELICA	199
BELLAVISTA	713
QUERECOTILLO	212
LA BREA	74
VICHAYAL	40
AMOTAPE	22
TAMARINDO	17
IGNACIO ESCUDERO	254
COLAN	198
ARENAL	14
PAITA	1023
LA HUACA	70
MIGUEL CHECA	120
VEINTISÉIS DE OCTUBRE	1913
PIURA	2942
CASTILLA	2703
VICE	174
LA UNION	392
LA ARENA	335
CURA MORI	73
RINCONADA LLICUAR	13
BERNAL	90
BELLAVISTA DE LA UNION	50
EL TALLAN	17
CRISTO NOS VALGA	25
SECHURA	361

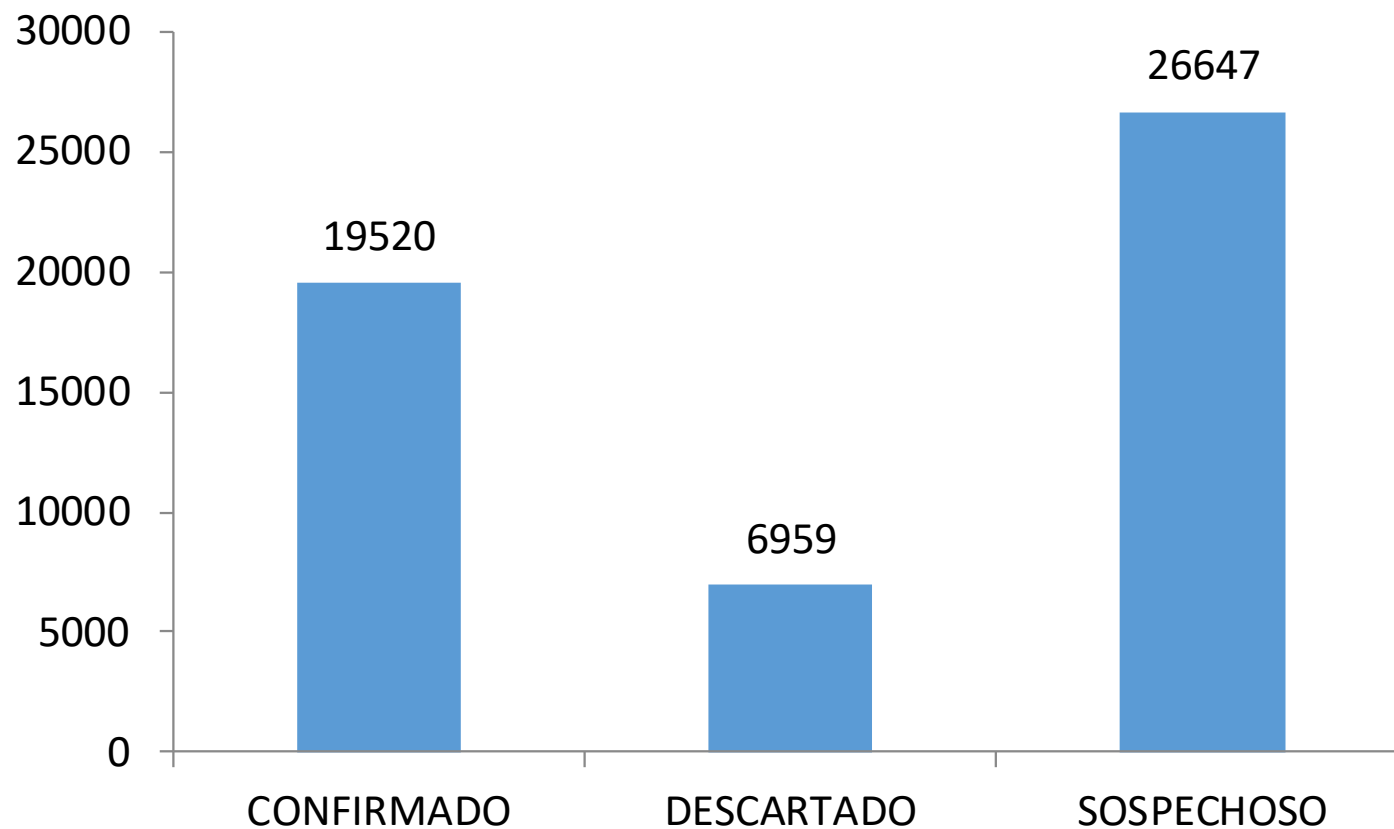


SALITRAL (Luciano Castillo)	74
LANCONES	19
SUYO	41
AYABACA	71
SULLANA	2057
LAS LOMAS	144
PAIMAS	30
TAMBO GRANDE	380
FRIAS	72
SAPILLICA	18
LAGUNAS	12
PACAIPAMPA	111
CHULUCANAS	1390
CATACAOS	787
LA MATANZA	61
MORROPON	149
SANTO DOMINGO	15
CHALACO	91
SANTA CATALINA DE MOSSA	15
BUENOS AIRES	26
YAMANGO	35
LALQUIZ	22
HUANCABAMBA	187
SAN JUAN DE BIGOTE	51
CANCHAQUE	101
SONDORILLO	38
SALITRAL (Diresa Piura)	34
SAN MIGUEL DE EL FAIQUE	32
HUARMACA	100
SONDOR	13
EL CARMEN DE LA FRONTERA	45
JILILI	4

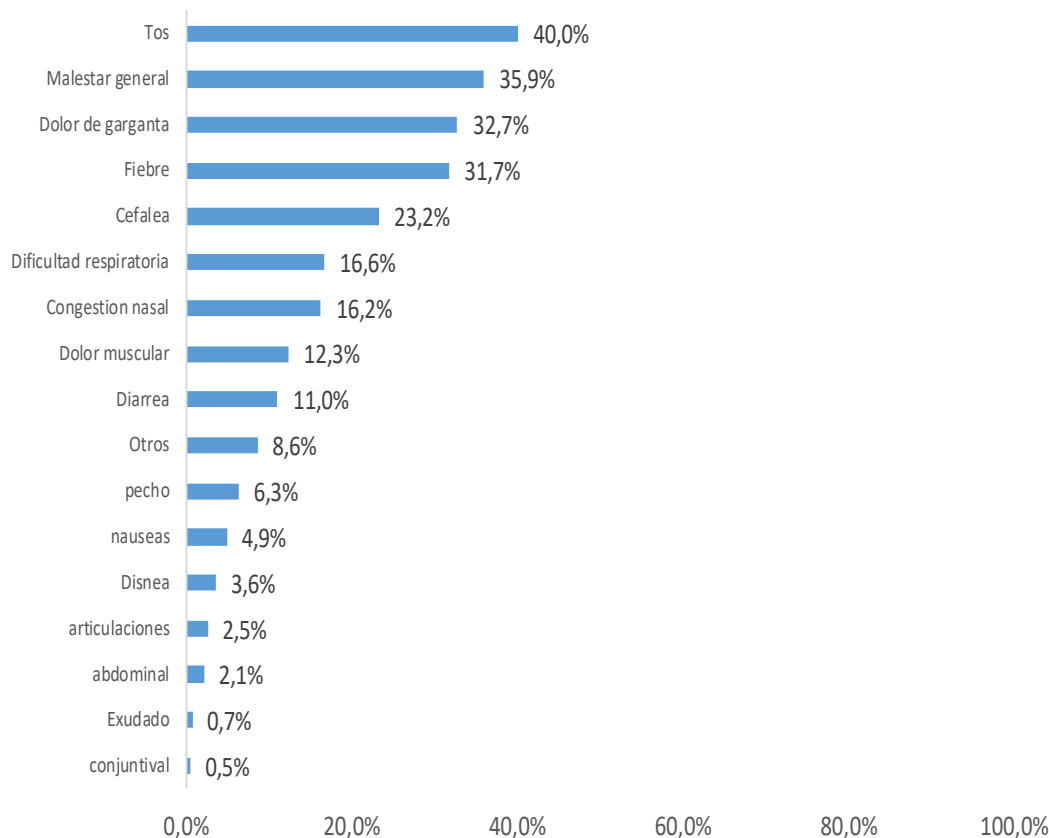
Casos confirmados de COVID-19 según etapa de vida Piura - 2020



Casos de COVID-19 según tipo de diagnóstico Piura – 2020*

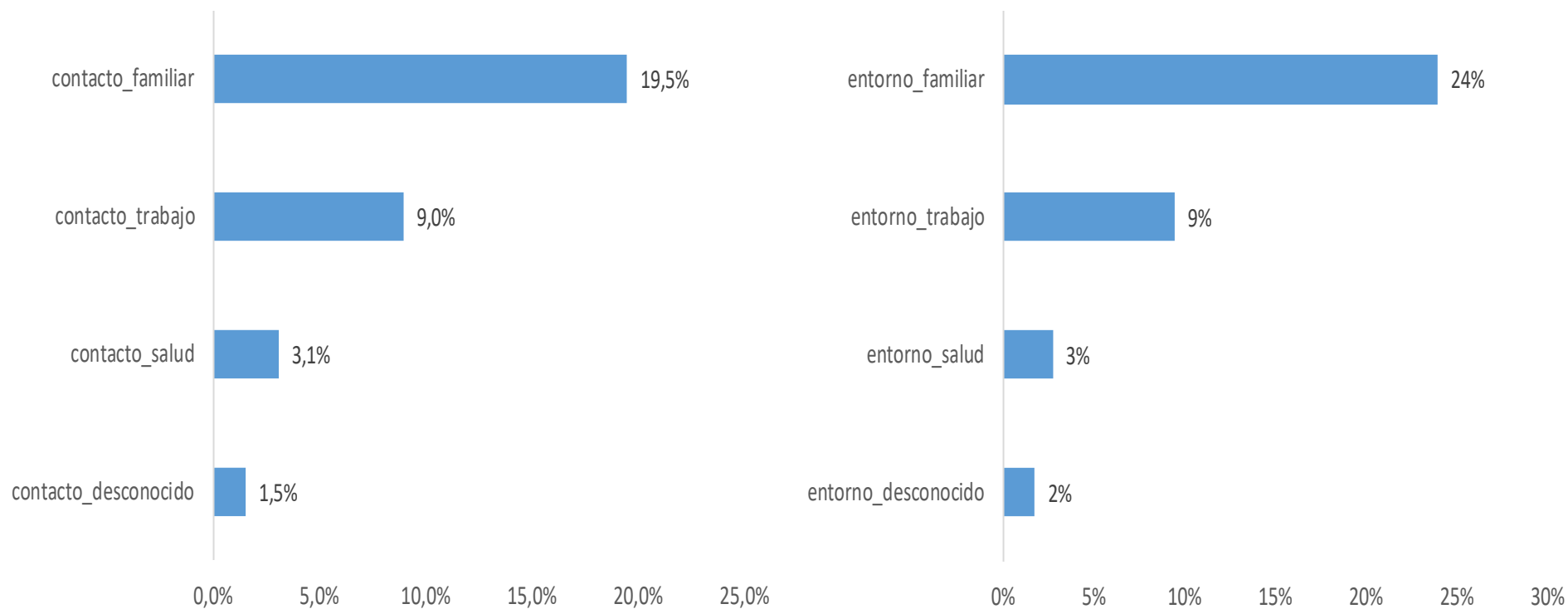


Características clínicas de casos confirmados de COVID-19, Piura 2020*

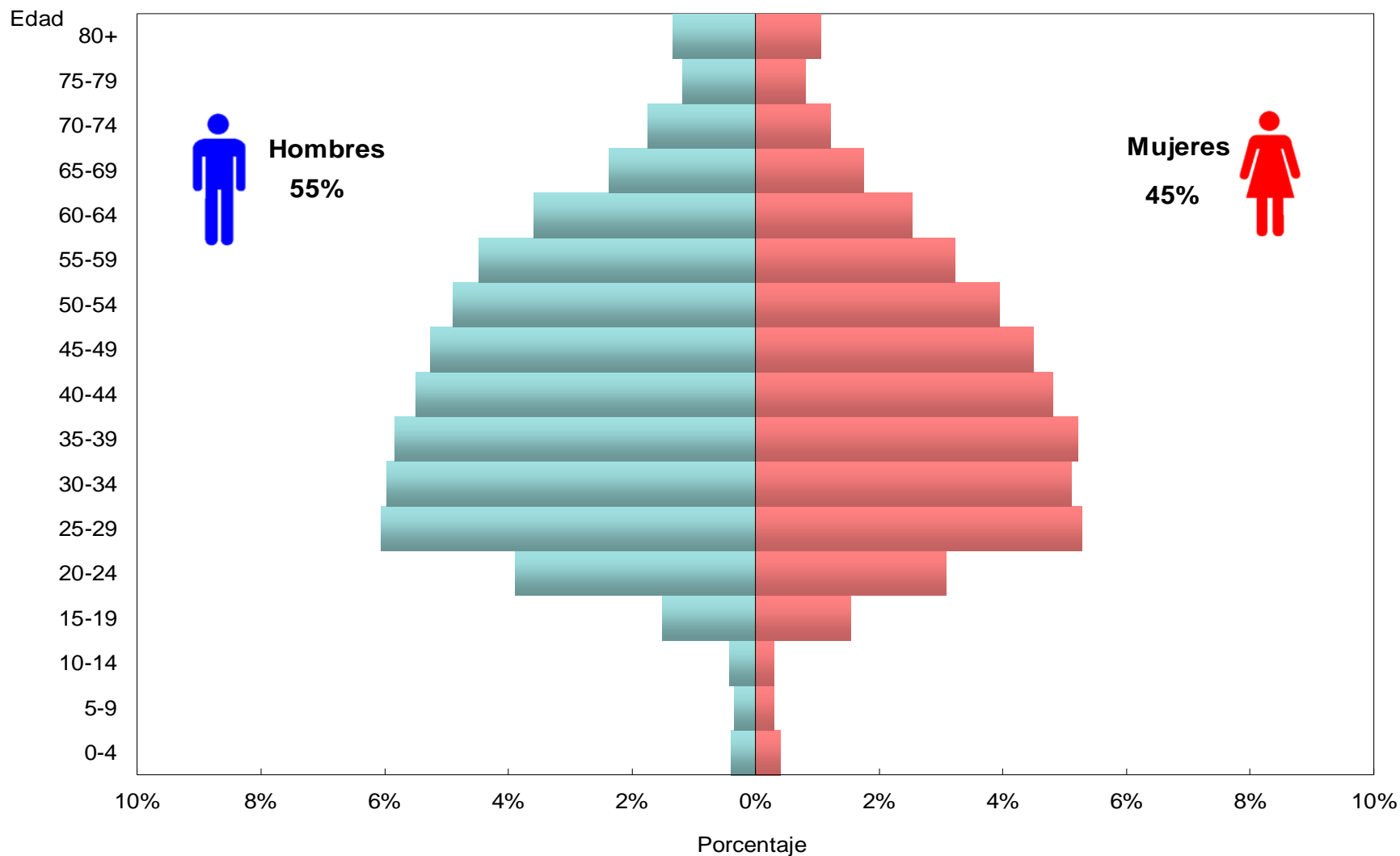


SINTOMATOLOGIA	N° CASOS	%
Total casos	19520	100,0%
Tos	7805	40,0%
Malestar general	7005	35,9%
Dolor de garganta	6388	32,7%
Fiebre	6184	31,7%
Cefalea	4526	23,2%
Dificultad respiratoria	3244	16,6%
Congestion nasal	3164	16,2%
Dolor muscular	2399	12,3%
Diarrea	2148	11,0%
Otros	1675	8,6%
pecho	1237	6,3%
nauseas	952	4,9%
Disnea	700	3,6%
articulaciones	495	2,5%
abdominal	412	2,1%
Exudado conjuntival	134	0,7%
conjuntival	93	0,5%

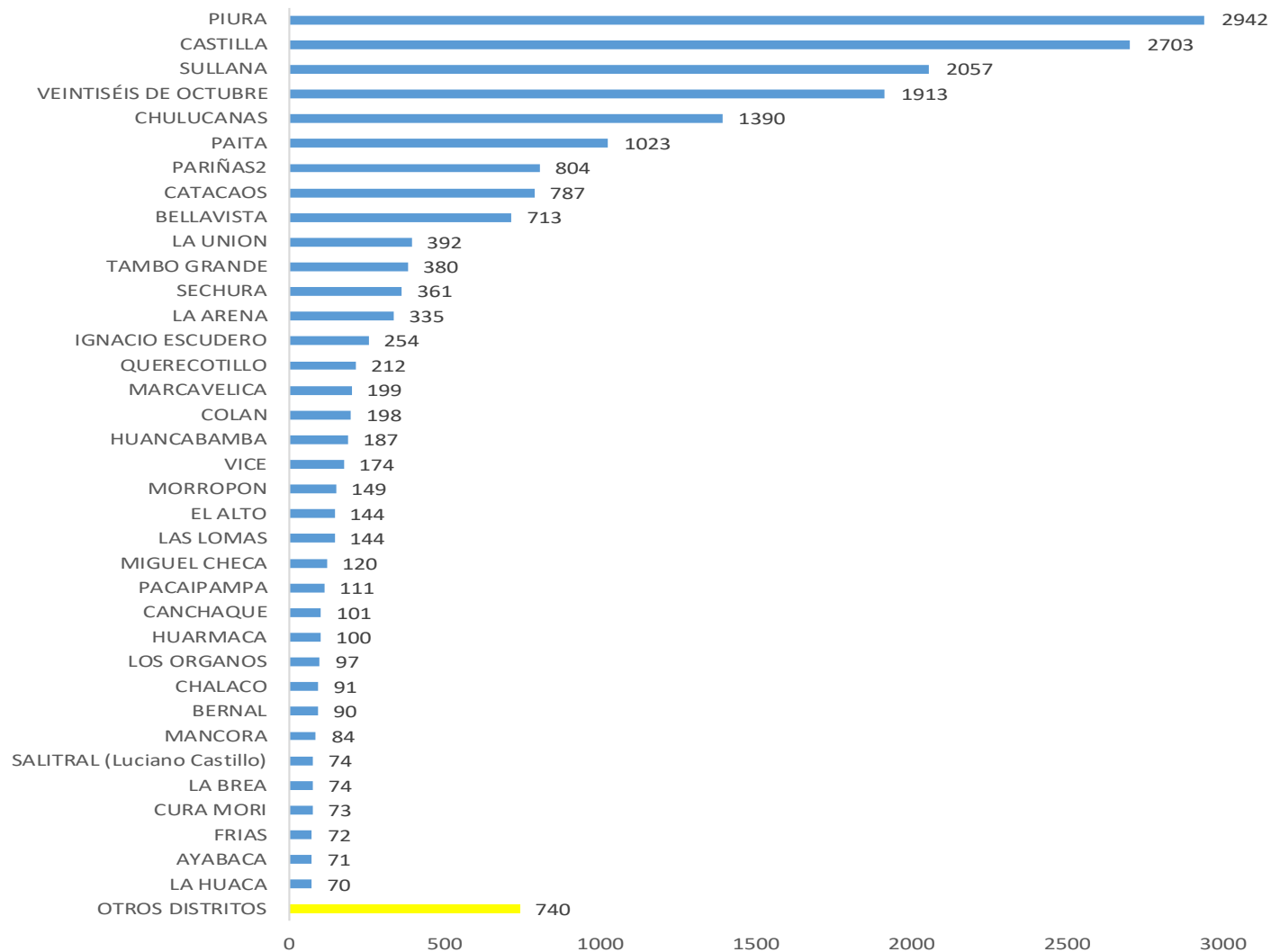
Porcentaje de casos COVID-19, que tuvieron contacto con caso positivo y entorno de posible contagio, Piura 2020*



Casos confirmados de COVID-19, según sexo y grupo de edad Piura 2020*



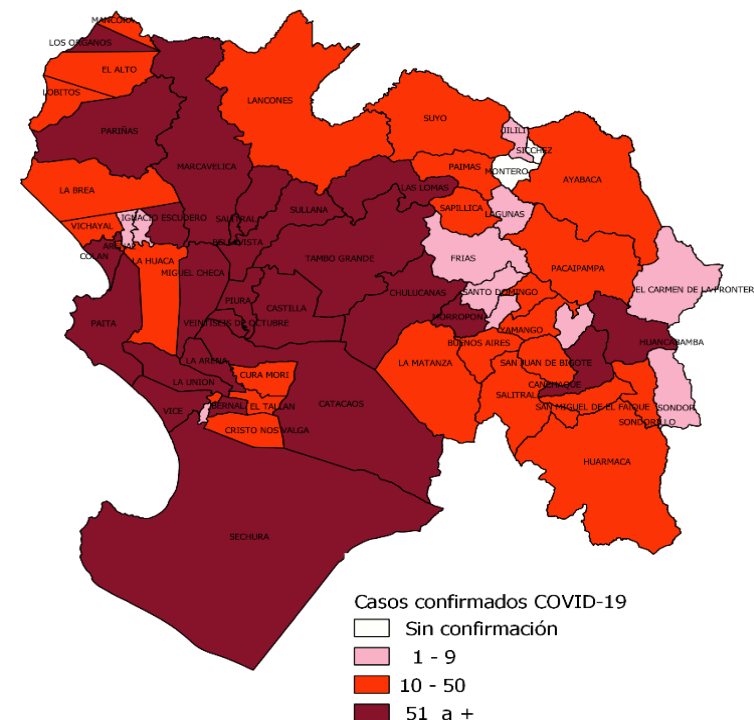
Casos confirmados de COVID-19 según distrito de residencia Piura - 2020



Casos confirmados de COVID-19 según distrito de residencia

Piura - 2020

DISTRITO	Nº CASOS	%
PIURA	2942	15,1%
CASTILLA	2703	13,8%
SULLANA	2057	10,5%
VEINTISÉIS DE OCTUBRE	1913	9,8%
CHULUCANAS	1390	7,1%
PAITA	1023	5,2%
PARIÑAS2	804	4,1%
CATACAOS	787	4,0%
BELLAVISTA	713	3,7%
LA UNION	392	2,0%
TAMBO GRANDE	380	1,9%
SECHURA	361	1,8%
LA ARENA	335	1,7%
IGNACIO ESCUDERO	254	1,3%
QUERECOTILLO	212	1,1%
MARCAVELICA	199	1,0%
COLAN	198	1,0%
HUANCABAMBA	187	1,0%
VICE	174	0,9%
MORROPON	149	0,8%
LAS LOMAS	144	0,7%
EL ALTO	144	0,7%
MIGUEL CHECA	120	0,6%
PACAIPAMPA	111	0,6%
CANCHAQUE	101	0,5%
HUARMACA	100	0,5%
LOS ORGANOS	97	0,5%
CHALACO	91	0,5%
BERNAL	90	0,5%
OTROS DISTRITOS	1258	6,4%
OTROS DEPARTAMENTOS	91	0,5%
TOTAL DEPARTAMENTO PIURA	19520	100%



El 97%(63/65) de los distritos del departamento de Piura reportan al menos un caso de COVID19.

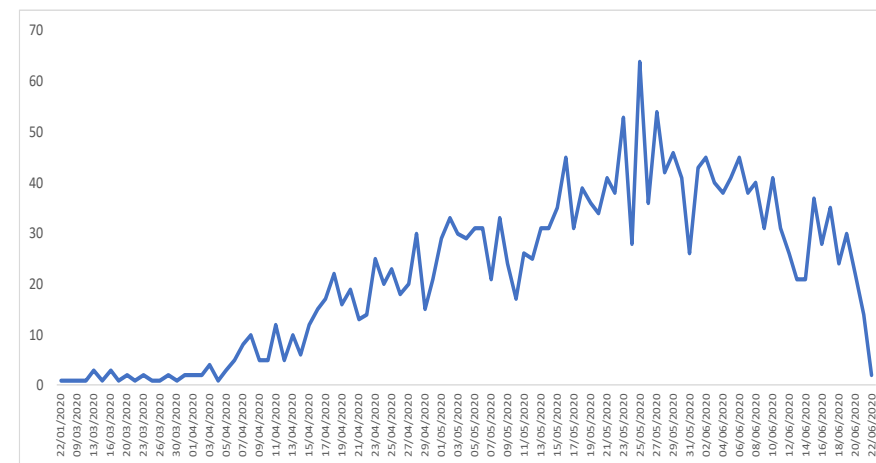
Defunciones confirmadas de COVID-19, Piura – 2020*

DISTRITO DE RESIDENCIA	DEFUNCIONES	LETALIDAD
PIURA	199	6,9
SULLANA	151	7,5
CASTILLA	143	5,3
PAITA	130	13,4
CHULUCANAS	115	8,6
VEINTISÉIS DE OCTUBRE	94	5,0
BELLAVISTA	46	6,7
PARIÑAS	39	4,9
CATACAOS	35	4,5
TAMBO GRANDE	27	7,3
SECHURA	16	4,5
QUERECOTILLO	14	6,8
LA UNION	14	3,6
LA ARENA	13	3,9
COLAN	10	5,6
MARCAVELICA	8	4,1
CURA MORI	7	10,1
LAS LOMAS	6	4,1
IGNACIO ESCUDERO	5	2,0
LA HUACA	5	7,2
VICHAYAL	5	12,8
MIGUEL CHECA	4	3,3
LOS ORGANOS	4	4,2
BERNAL	4	5,4
SAN JUAN DE BIGOTE	4	8,0
BELLAVISTA DE LA UNION	3	6,0
LA BREA	3	4,1
VICE	3	1,8
SALITRAL (Luciano Castillo)	3	4,2
AYABACA	3	4,7
MORROPON	3	2,1
MANCORA	3	4,0
LANCONES	2	10,5
EL ALTO	2	1,5
FRIAS	2	3,3
PAIMAS	1	3,3
LA MATANZA	1	1,6
PACAIPAMPA	1	0,9
HUANCABAMBA	1	0,5
SALITRAL (Diresa Piura)	1	2,9
LOBITOS	1	3,2
SONDORILLO	1	2,6
CANCHAQUE	1	1,0
EL TALLAN	1	5,9
JILILI	1	25,0
BUENOS AIRES	1	4,0
SAPILLICA	1	5,6
AMOTAPE	1	4,8
Total general	1138	6,0

PROVINCIA	FALLECIDOS	CASOS+	LETALIDAD
PAITA	155	1384	11,2%
MORROPON	127	1867	6,8%
SULLANA	238	3648	6,5%
PIURA	543	9686	5,6%
TALARA	53	1234	4,3%
SECHURA	26	713	3,6%
AYABACA	9	359	2,5%
HUANCABAMBA	3	538	0,6%
Total general	1154	19429	5,9%

CASOS IMPORTADOS: 91

HOSPITALIZADOS SEGÚN FECHA HOSPITALIZACION





Hospitalizados COVID-19, Piura – 2020*

ESTABLECIMIENTO DE SALUD	FECHA	HOSPITALIZADO		UCI		ALTAS	
		TOTALES	DEL DÍA	TOTALES	DEL DÍA	TOTALES	DEL DÍA
HOSPITAL DE APOYO SANTA ROSA	22/06/2020	3143	160	103	17	1365	11
HOSPITAL DE APOYO SULLANA	22/06/2020	81	5	4	2	0	1
HOSPITAL LAS MERCEDES PAITA	22/06/2020	26	26			96	1
CLINICA MIRAFLORES	22/06/2020	91	6	26	5	74	2
CLINICA BELEN	22/06/2020	66	12	20	4	54	0
HOSPITAL PRIVADO	22/06/2020	167	29	28	11	151	2
TOTAL		3574	238	181	39	1740	17