

## Dirección Regional de Salud Piura Oficina de Epidemiología

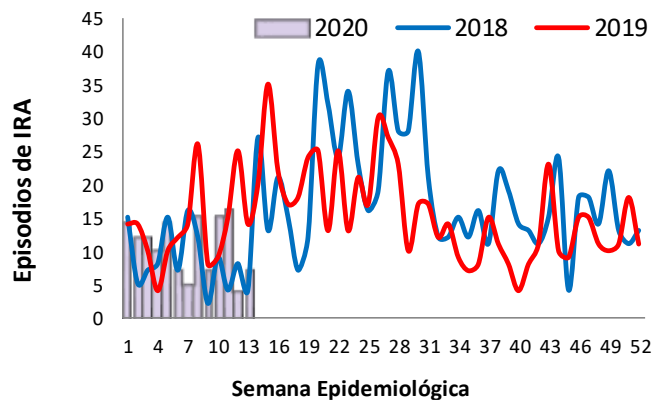


# Sala de Situación Covid-19 en Piura

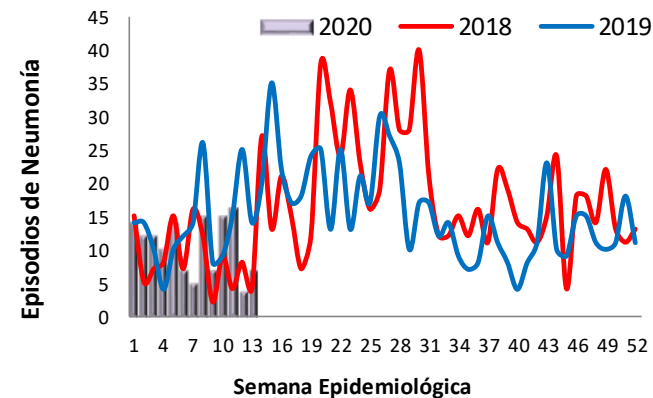
Semana Epidemiológica N° 16 -2020  
(al 23 de abril)

## Tendencia de los episodios de IRA y Neumonías, Piura (SE 12 – 2020)

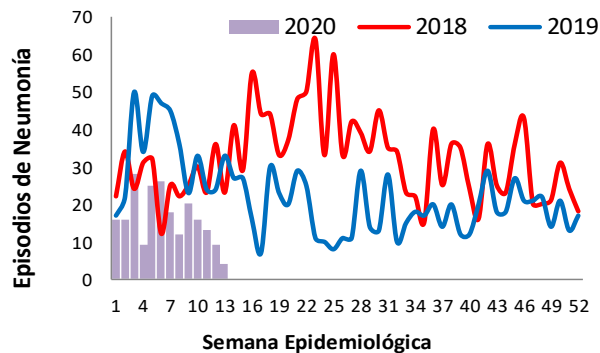
### IRA < 5 años



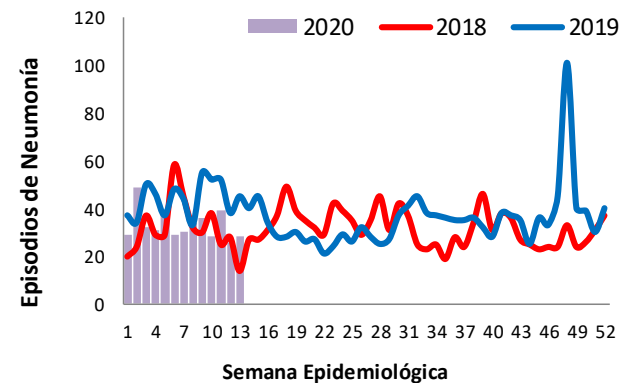
### Neumonía < 5 años



### Neumonía 5 – 59 años



### Neumonía > 60 años

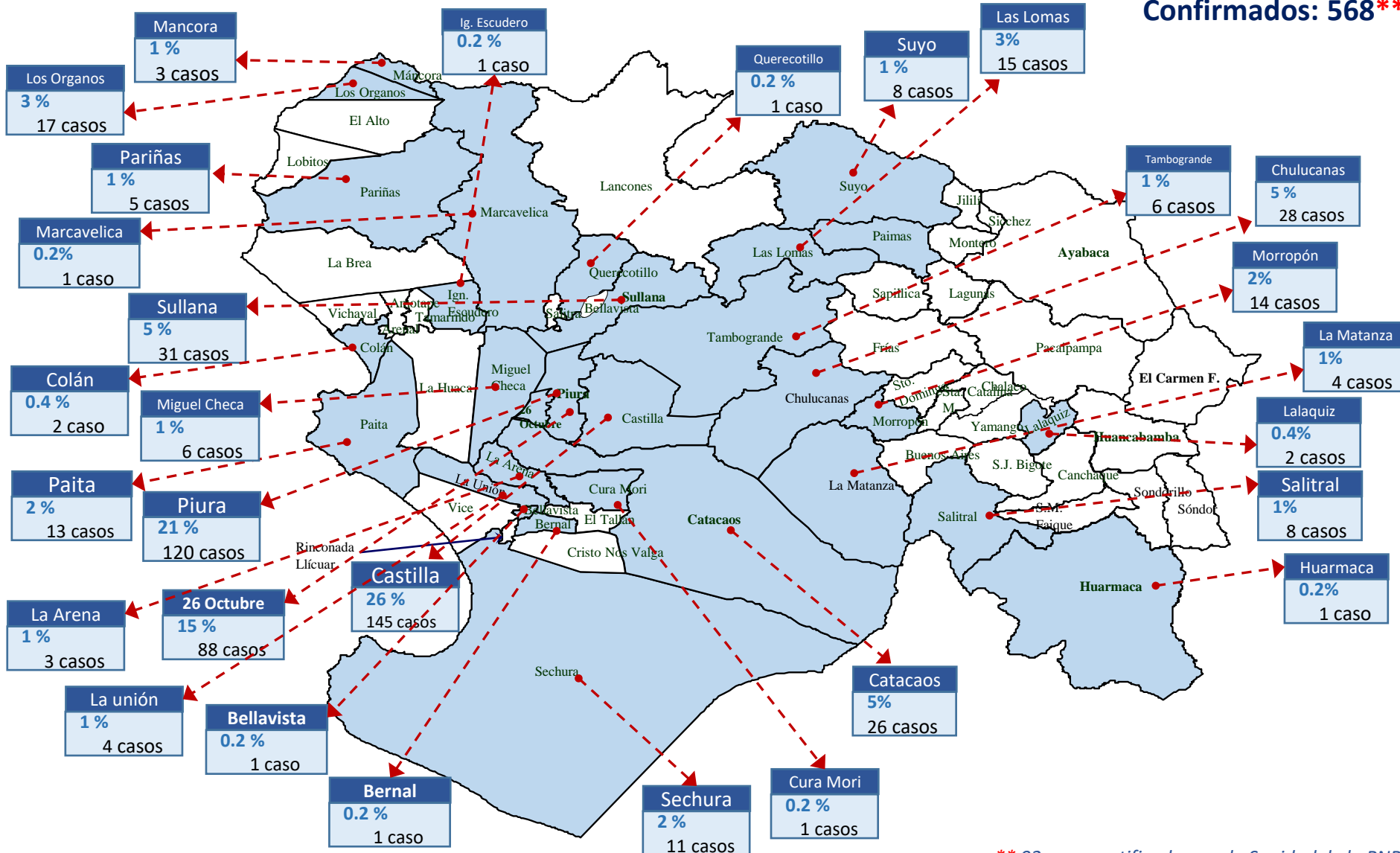




# Casos confirmados de COVID-19 según distritos

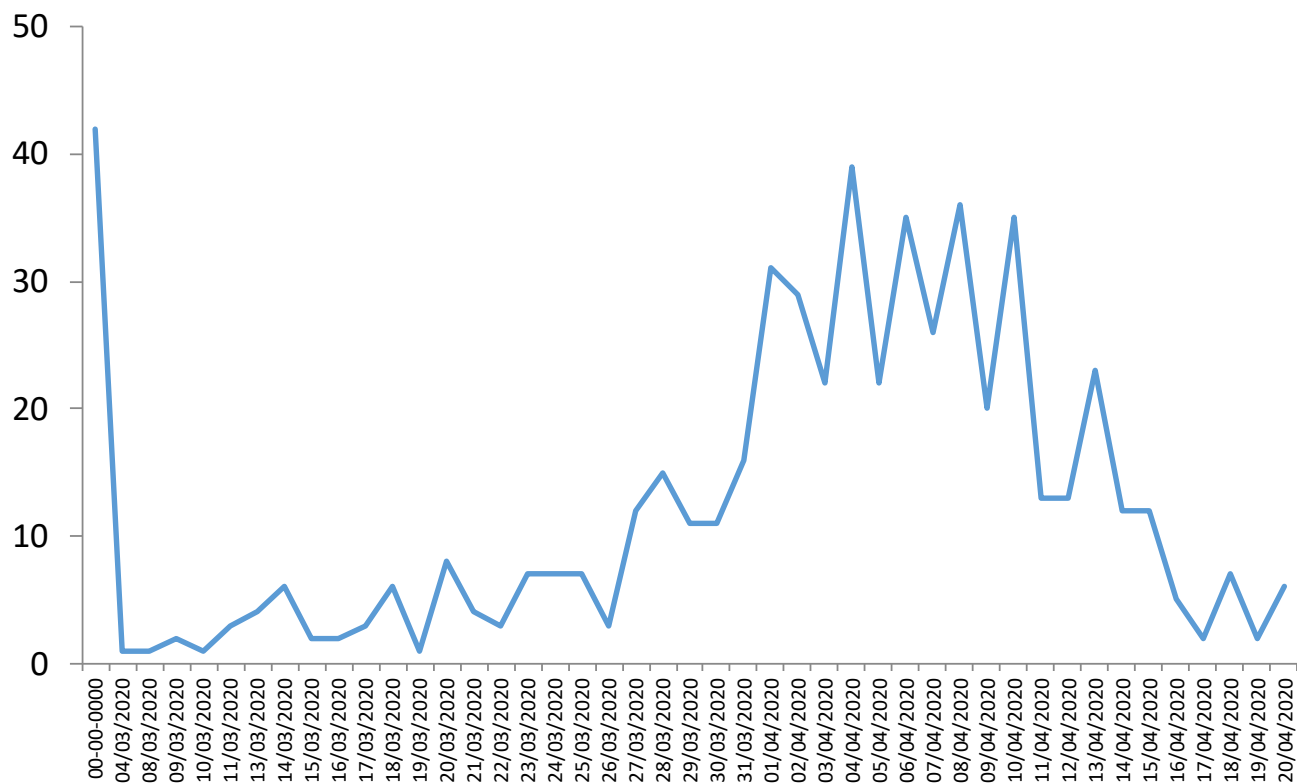
## Piura - 2020

Confirmados: 568\*\*

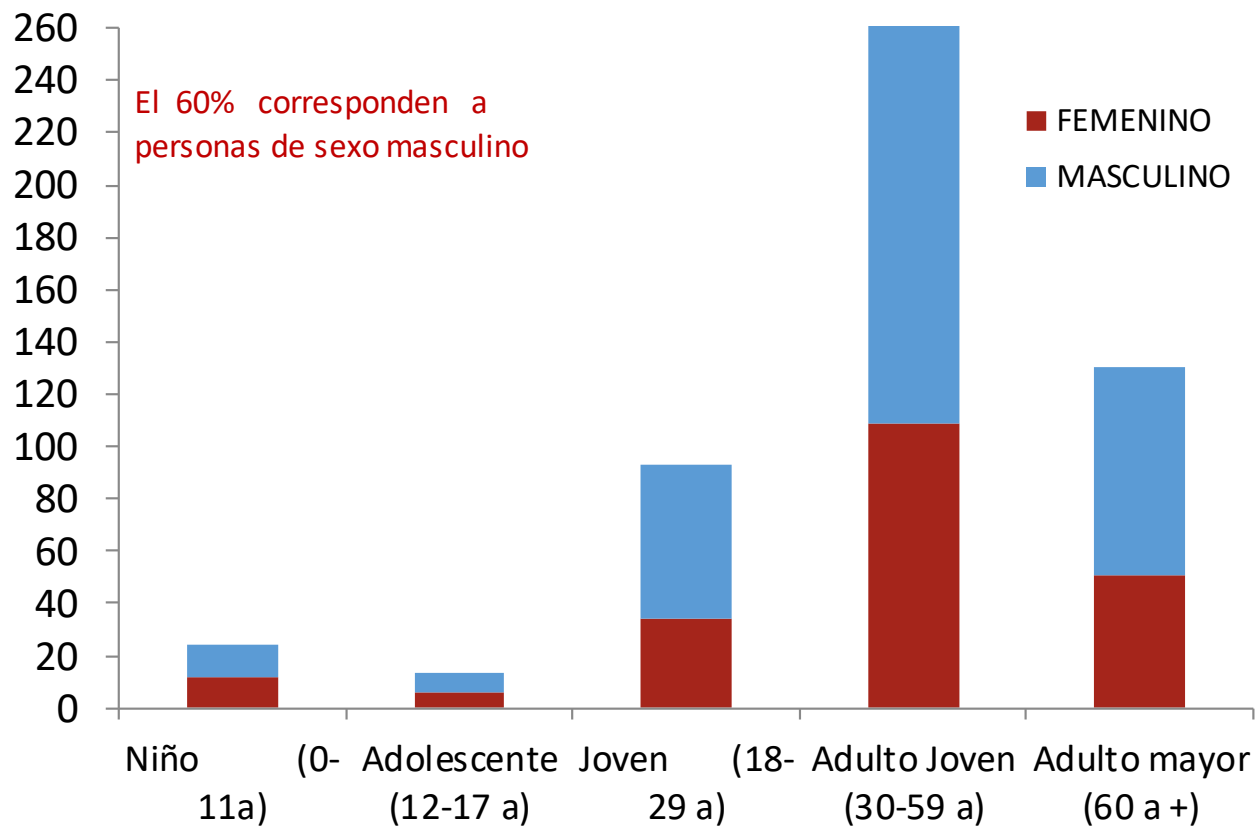


\*\* 02 casos notificados por la Sanidad de la PNP con distrito de residencia Tumbes

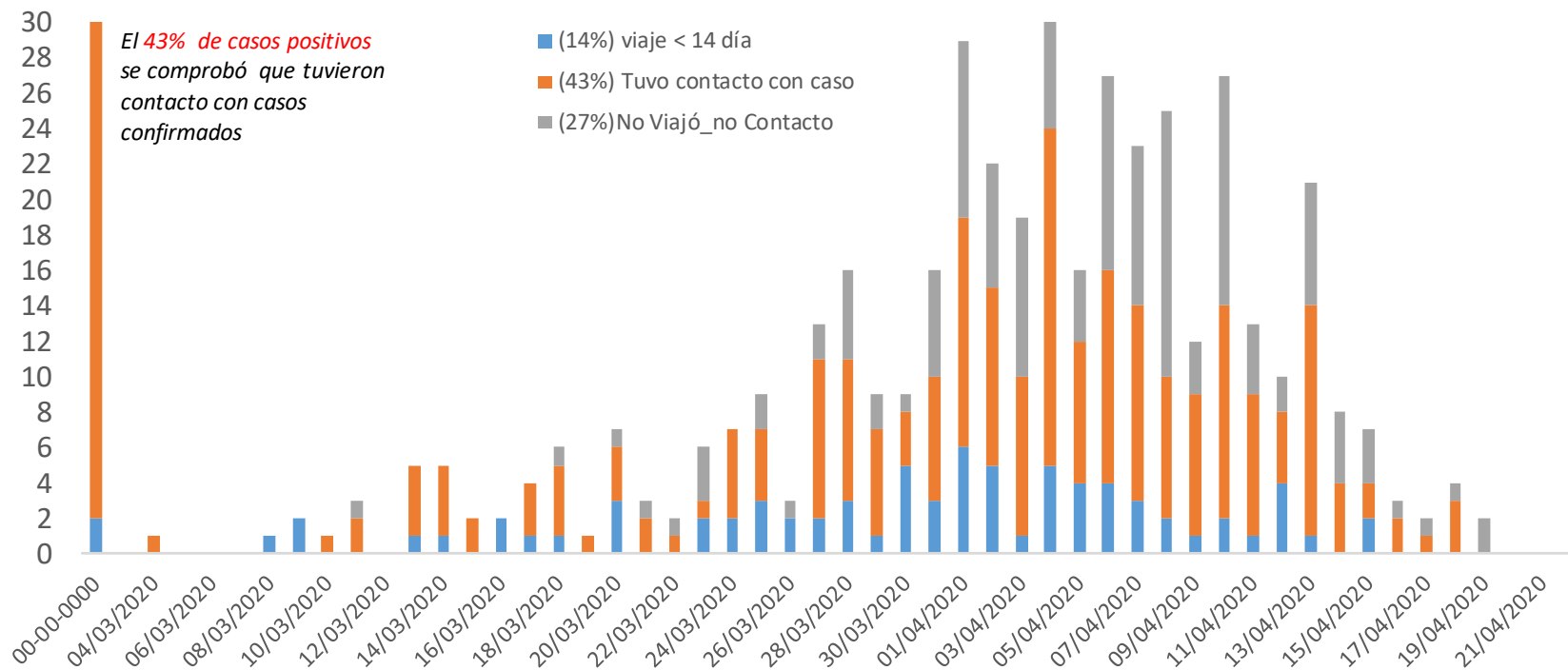
## Casos confirmados de COVID-19 según fecha de inicio de síntomas Piura - 2020



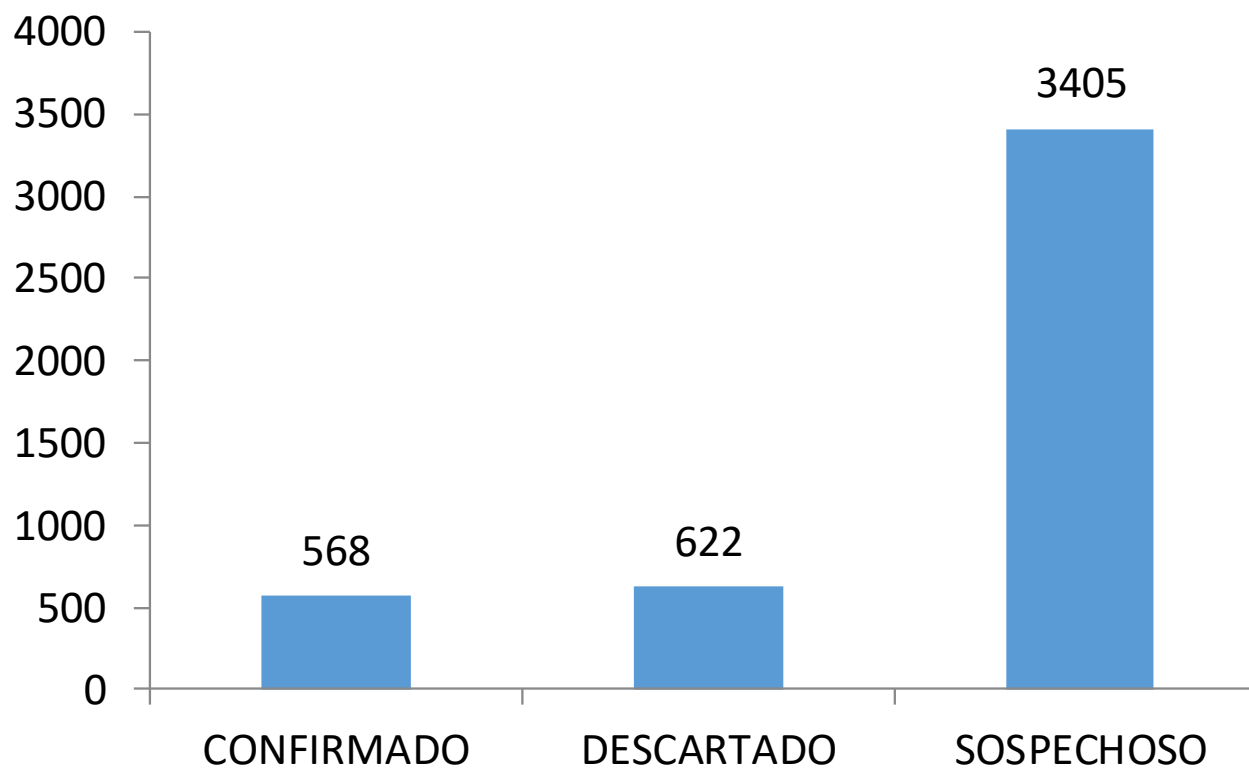
## Casos confirmados de COVID-19 según etapa de vida Piura - 2020



## Distribución de casos positivos de COVID-19 según antecedentes Piura – 2020\*

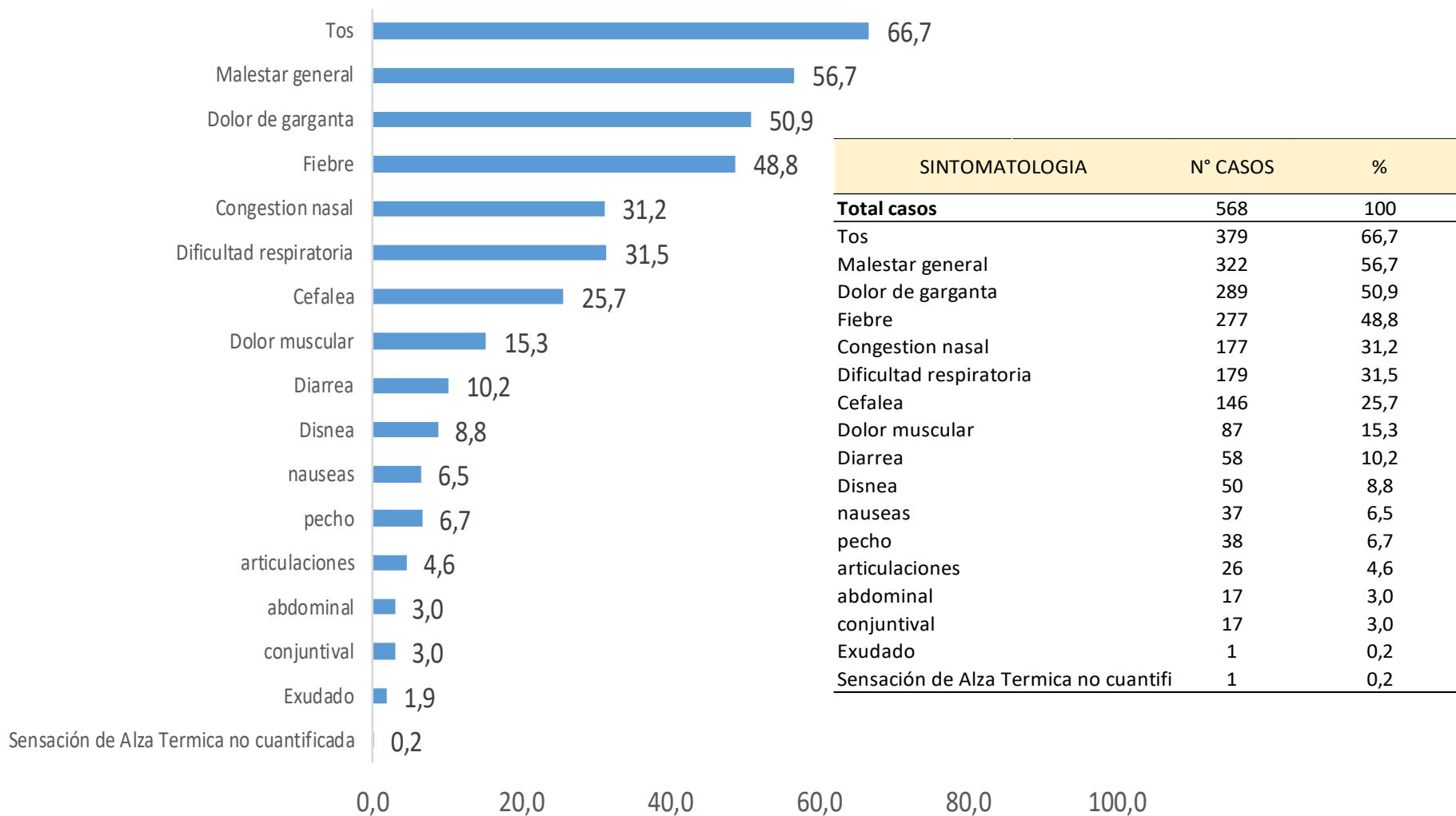


## Casos de COVID-19 según tipo de diagnóstico Piura – 2020\*



\*\*20 casos en investigación

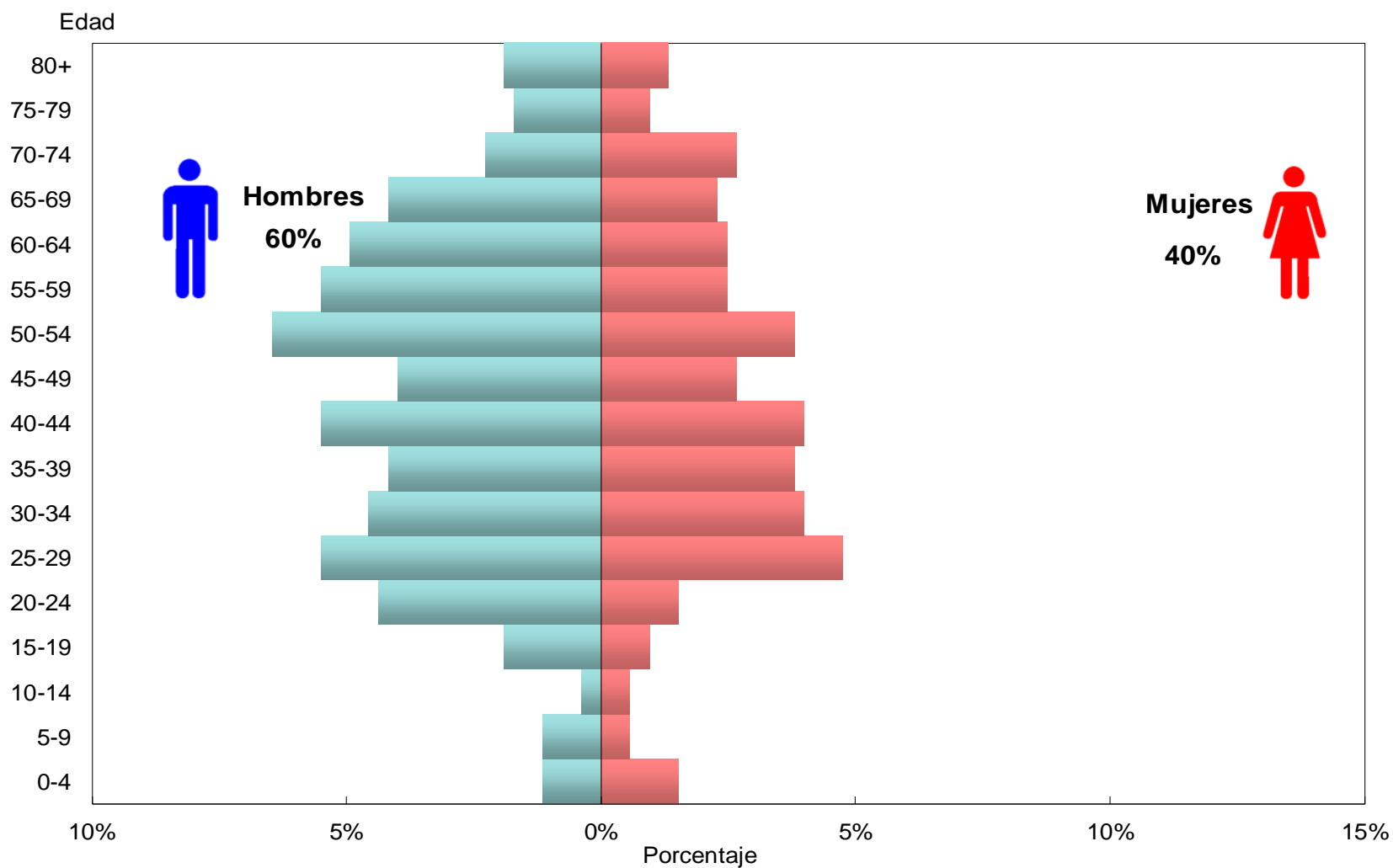
## Características clínicas de casos positivos de COVID-19, Piura 2020\*



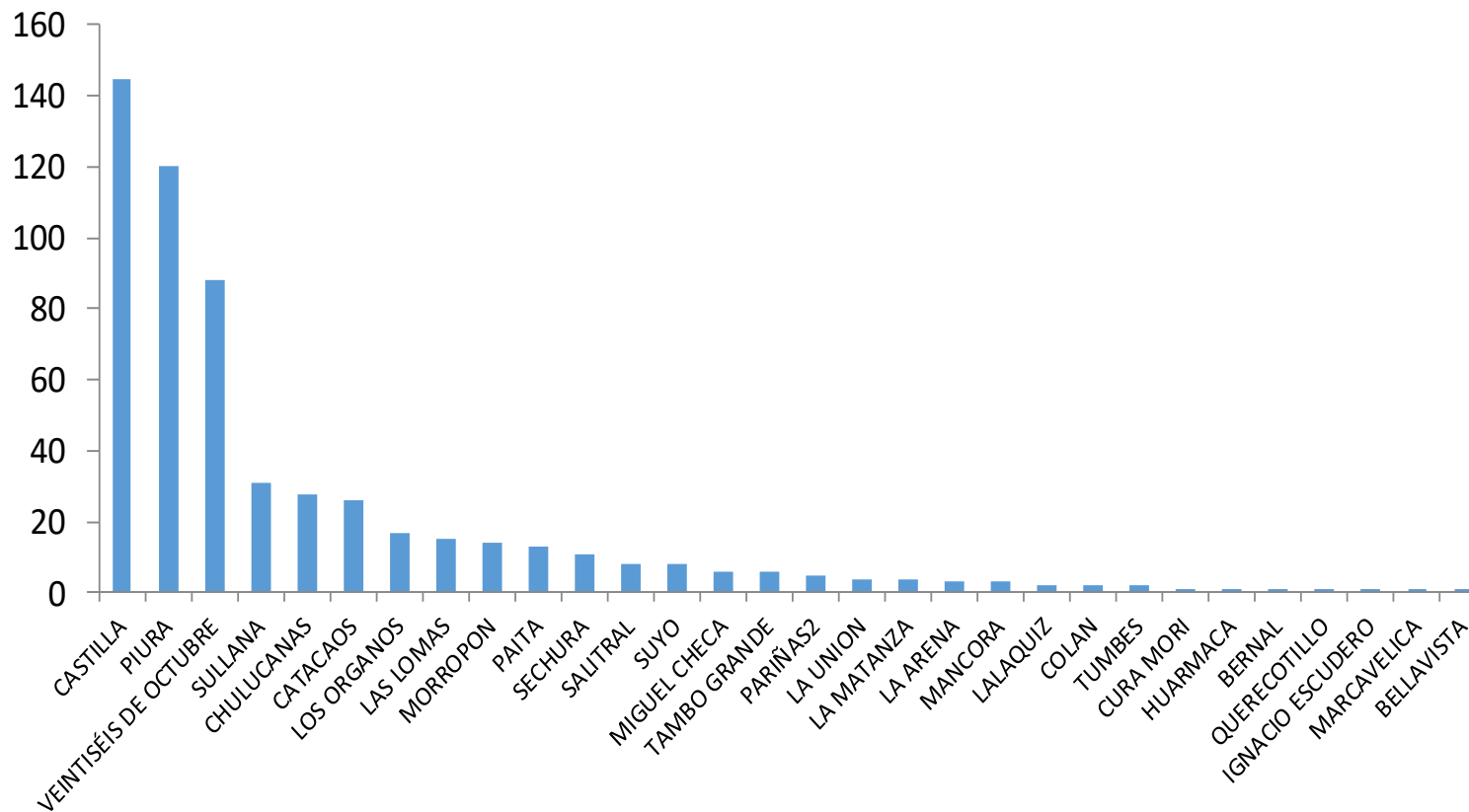
\*\*20 casos en investigación



## Casos confirmados de COVID-19, según sexo y grupo de edad Piura 2020\*



## Casos confirmados de COVID-19 según distrito de residencia Piura - 2020



## Defunciones confirmadas de COVID-19, Piura – 2020\*

DISTRITO DE RESIDENCIA	CONFIRMADO	LETALIDAD
CASTILLA	11	2,1
CATACAOS	4	0,8
CHULUCANAS	2	0,4
LA MATANZA	1	0,2
LAS LOMAS	1	0,2
LOS ORGANOS	1	0,2
MARCAVELICA	1	0,2
PAITA	1	0,2
PIURA	9	1,8
SULLANA	5	1,0
TAMBO GRANDE	1	0,2
VEINTISÉIS DE OCTUBRE	7	1,4
<b>**PIURA</b>	<b>1</b>	<b>0,2</b>
<b>Total general</b>	<b>45</b>	<b>8,8</b>

**\*\* 01 caso notificado por la DIRESA Lambayeque con distrito de residencia Piura**



## Reporte de Llamadas de usuarios atendidos por covid-19 a través de la línea de atención Piura – 2020

ITEM	01/04/2020	02/04/2020	03/04/2020	04/04/2020	05/04/2020	06/04/2020	07/04/2020	08/04/2020	09/04/2020	10/04/2020	11/04/2020	12/04/2020
<b>Nº DE LLAMADAS</b>	9	18	7	13	19	24	40	29	35	50	49	45
<b>Nº DE CASOS SOSPECHOSOS</b>	5	10	6	6	10	14	20	11	22	40	28	24
ITEM	13/04/2020	14/04/2020	15/04/2020	16/04/2020	17/04/2020	18/04/2020	19/04/2020	20/04/2020	21/04/2020	22/04/2020	TOTAL	
<b>Nº DE LLAMADAS</b>	34	51	50	39	45	33	34	55	76	68	<b>338</b>	
<b>Nº DE CASOS SOSPECHOSOS</b>	17	11	15	13	19	14	18	21	21	26	<b>196</b>	

## Actividades realizadas por la DIRESA

- Servicio de atención médica de Urgencia: 115 traslados efectivos
- Seguimiento telefónico y presencial de casos sospechosos y contactos
- Implementación de nuevos números telefónicos las 24 horas para consejería y guía sobre sintomáticos respiratorios.
- Equipos de respuesta rápida para cerco epidemiológico de pacientes COVID-19: 30
- Equipos de respuesta para seguimiento de pacientes COVID-19 con factores de riesgo: 5
- Implementación progresiva de áreas de expansión (Unidades Clínicas COVID-19) para la atención de pacientes COVID-19 (Segunda contención).
- Implementación del Hospital COVID-19 Santa Rosa (Tercera contención).
- Procesamiento de PCR y distribución de pruebas rápidas para diagnóstico.
- Seguimiento psicológico de familiares de fallecidos y casos confirmados.
- Formación del Equipo de respuesta humanitaria para manejo de cadáveres.