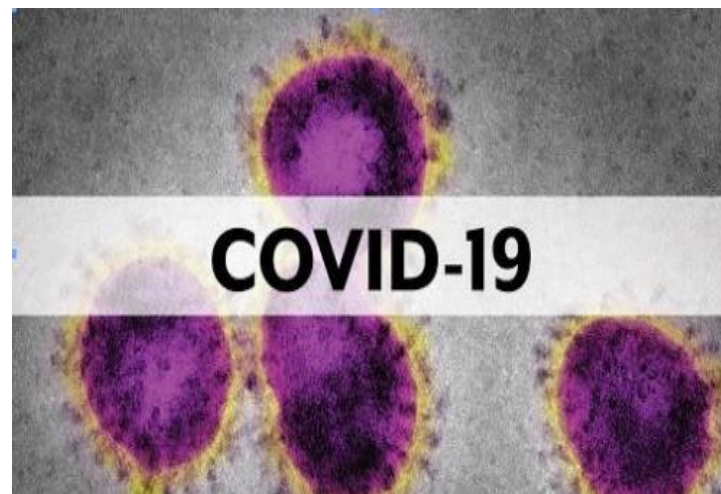


Dirección Regional de Salud Piura Oficina de Epidemiología



Sala de Situación Covid-19 en Piura

Semana Epidemiológica N° 26 -2020
(al 23 de junio)

15,556

***¡PIURANOS VENCIERON
EL CORONAVIRUS!***

*Ellos se encuentran en etapa de recuperación
y aislamiento domiciliario; Asimismo se realiza
seguimiento de su evolución.*

**ALTAS
HOSPITALARIAS
4,808**

**RECUPERADOS:
10,748**

Casos confirmados de COVID-19 según distritos

Piura - 2020

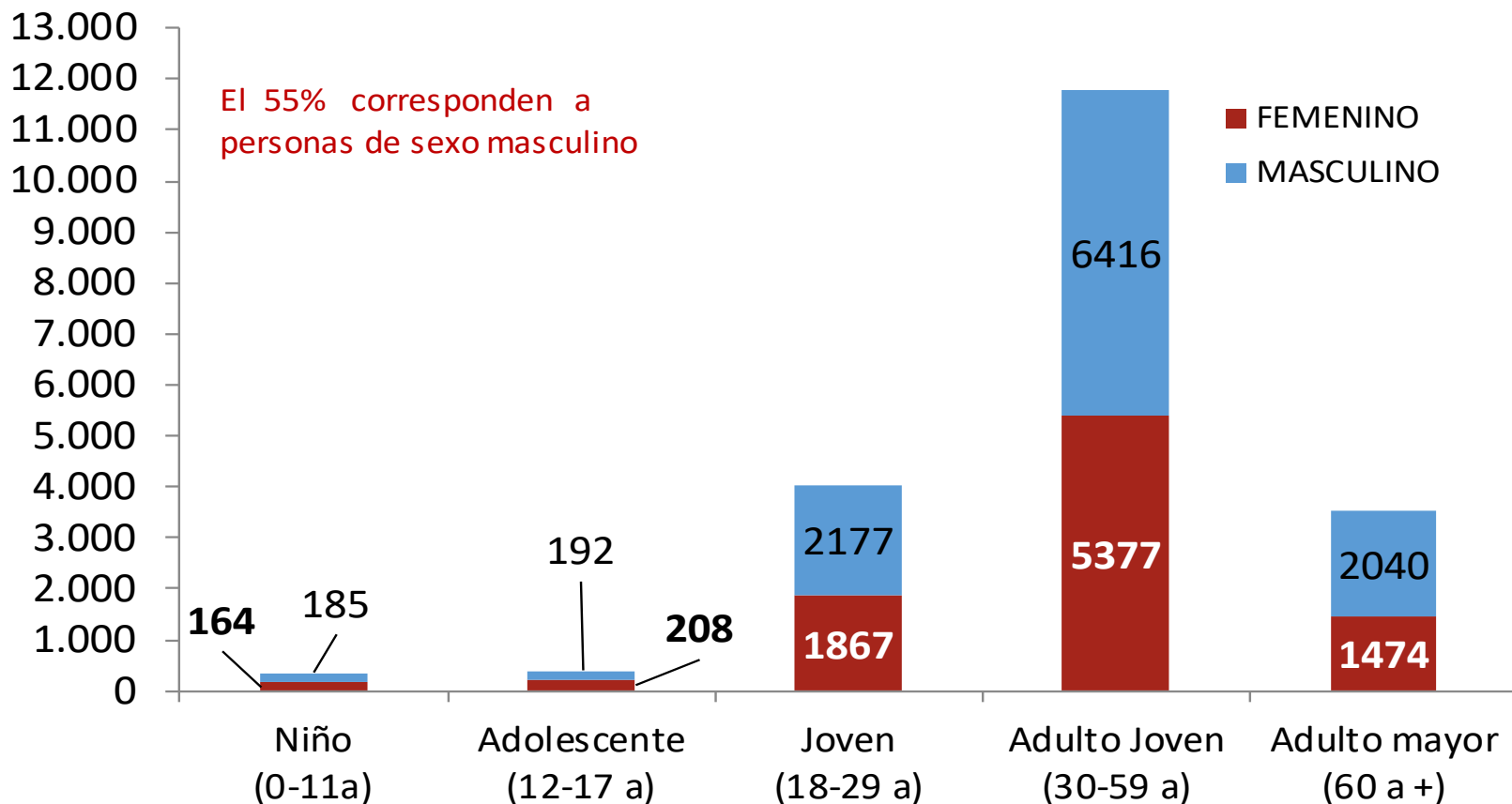
Confirmados : 20100

MANCORA	84
LOS ORGANOS	98
EL ALTO	146
LOBITOS	31
PARIÑAS	820
MARCAVELICA	209
BELLAVISTA	772
QUERECOTILLO	215
LA BREA	74
VICHAYAL	41
AMOTAPE	22
TAMARINDO	17
IGNACIO ESCUDERO	265
COLAN	208
ARENAL	14
PAITA	1056
LA HUACA	73
MIGUEL CHECA	125
VEINTISÉIS DE OCTUBRE	1954
PIURA	3028
CASTILLA	2748
VICE	179
LA UNION	396
LA ARENA	351
CURA MORI	73
RINCONADA LLICUAR	13
BERNAL	90
BELLAVISTA DE LA UNION	51
EL TALLAN	19
CRISTO NOS VALGA	25
SECHURA	371

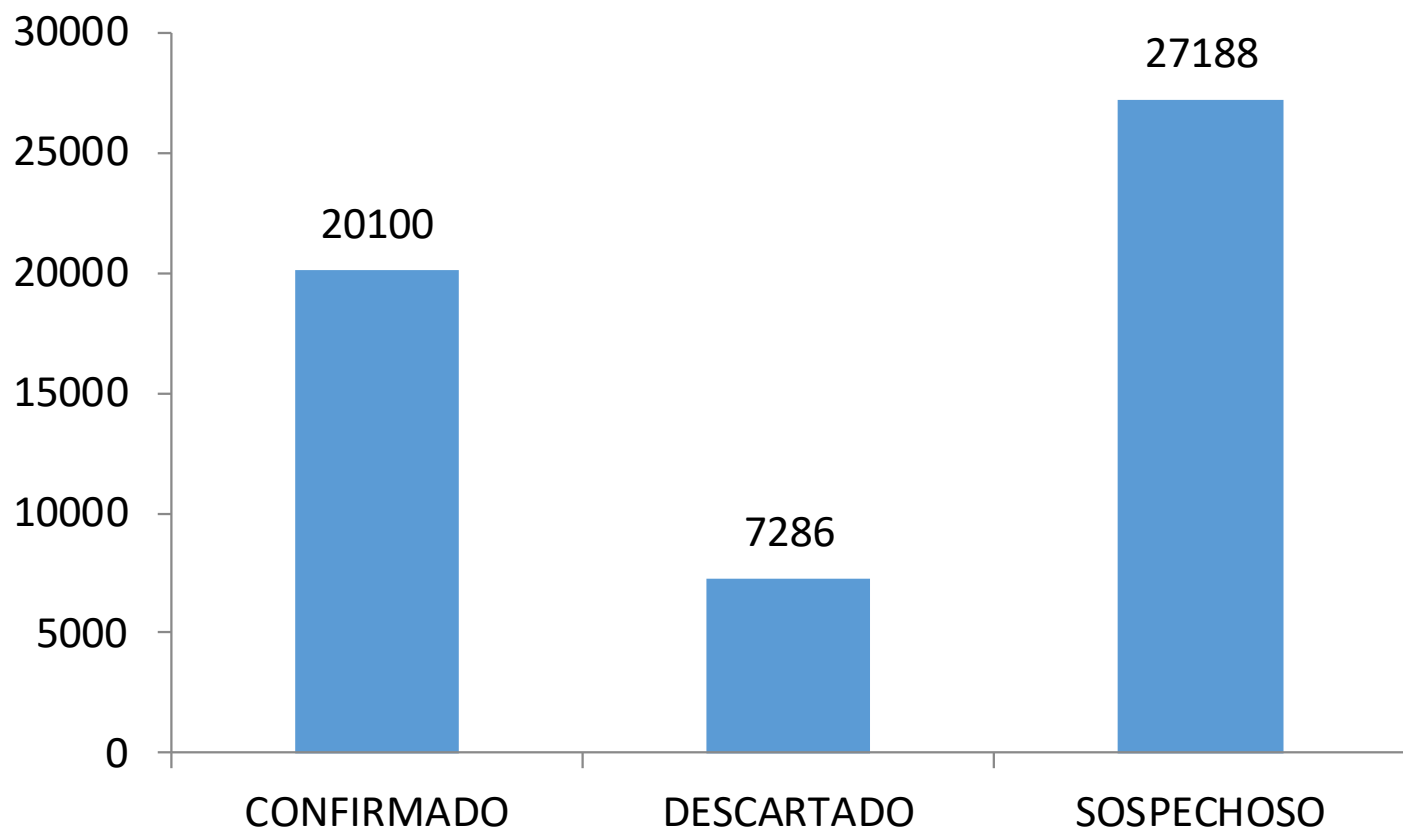


SALITRAL (Luciano Castillo)	75
LANCONES	21
SUYO	41
AYABACA	74
SULLANA	2121
LAS LOMAS	144
PAIMAS	30
TAMBO GRANDE	446
FRIAS	72
SAPILLICA	18
LAGUNAS	14
PACAIPAMPA	111
CHULUCANAS	1426
CATACAOS	799
LA MATANZA	61
MORROPON	152
SANTO DOMINGO	18
CHALACO	91
SANTA CATALINA DE MOSSA	15
BUENOS AIRES	26
YAMANGO	35
LALQUIZ	22
HUANCABAMBA	191
SAN JUAN DE BIGOTE	51
CANCHAQUE	102
SONDORILLO	39
SALITRAL (Diresa Piura)	34
SAN MIGUEL DE EL FAIQUE	35
HUARMACA	111
SONDOR	13
EL CARMEN DE LA FRONTERA	48
JILILI	4

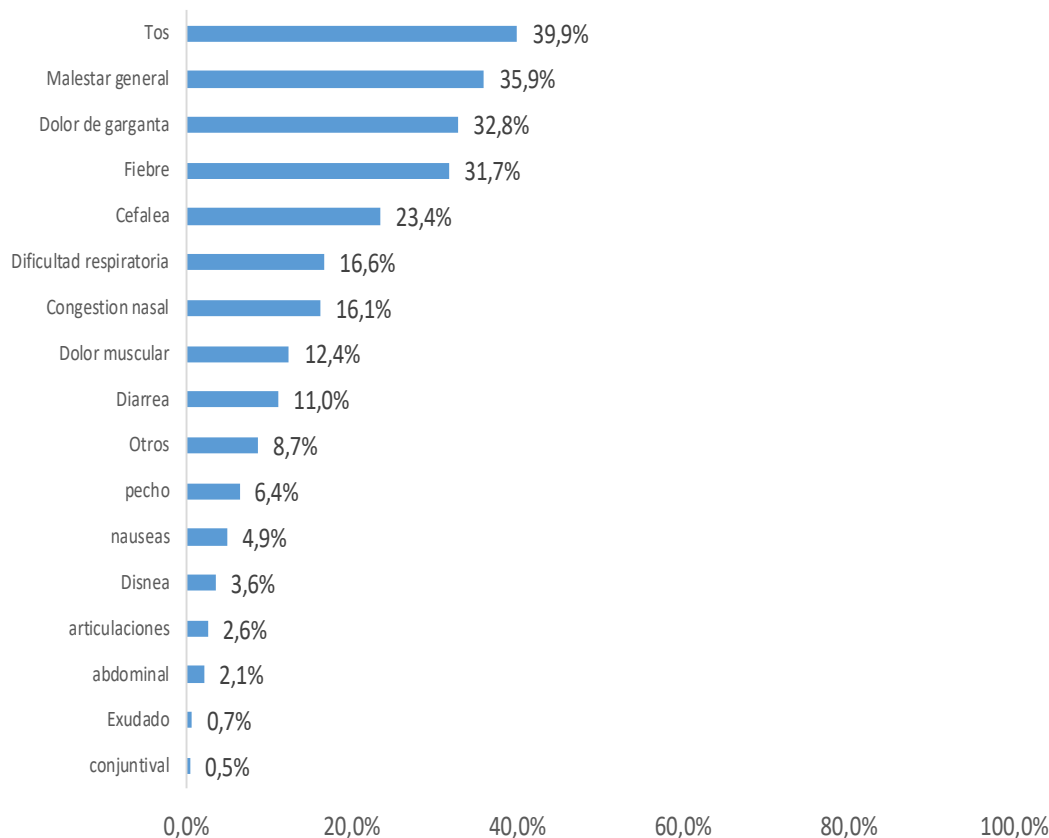
Casos confirmados de COVID-19 según etapa de vida Piura - 2020



Casos de COVID-19 según tipo de diagnóstico Piura – 2020*

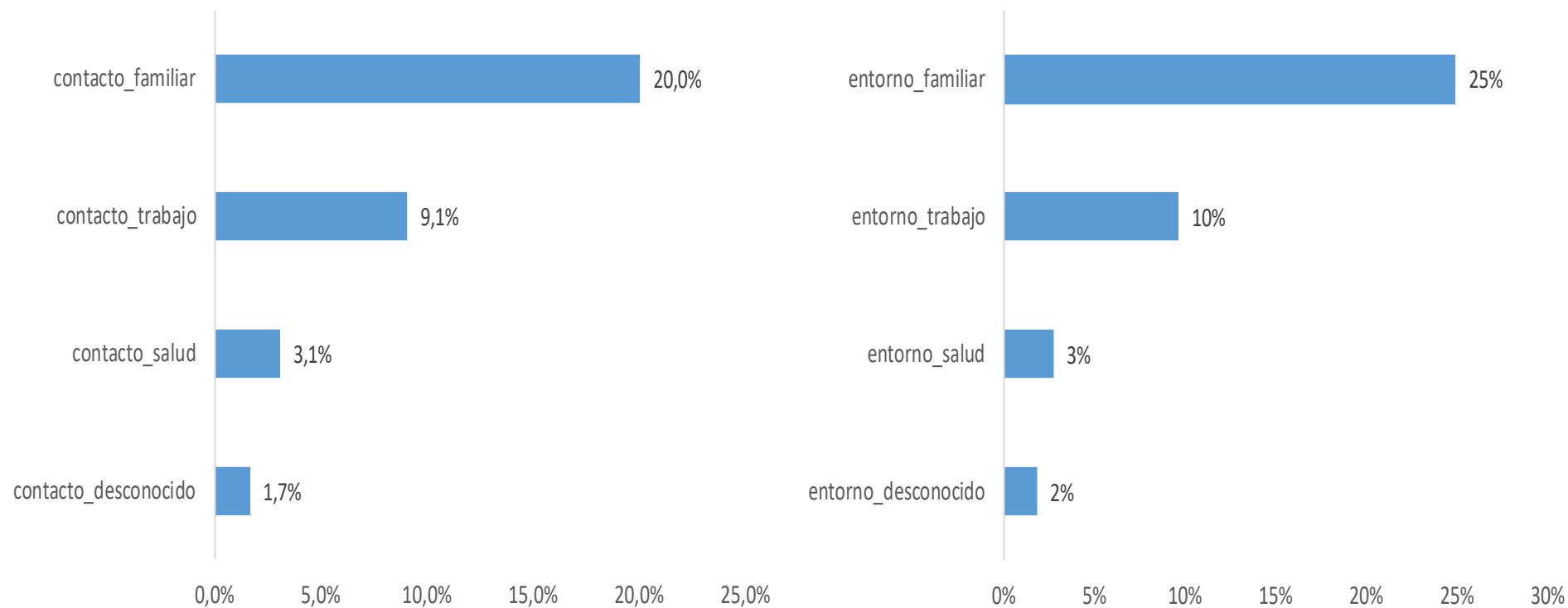


Características clínicas de casos confirmados de COVID-19, Piura 2020*

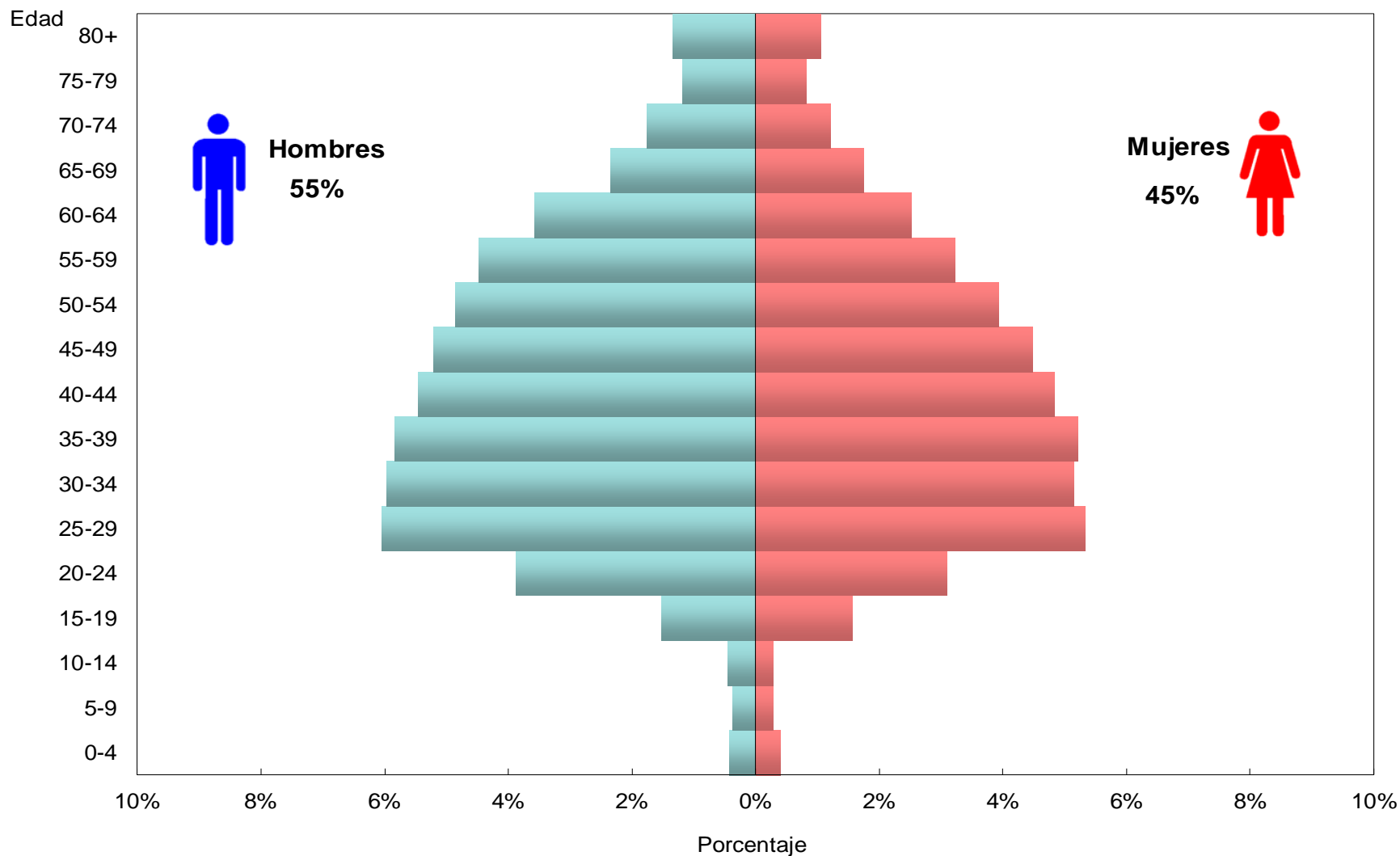


SINTOMATOLOGIA	N° CASOS	%
Total casos	20100	100,0%
Tos	8025	39,9%
Malestar general	7222	35,9%
Dolor de garganta	6585	32,8%
Fiebre	6367	31,7%
Cefalea	4702	23,4%
Dificultad respiratoria	3336	16,6%
Congestion nasal	3240	16,1%
Dolor muscular	2488	12,4%
Diarrea	2218	11,0%
Otros	1744	8,7%
pecho	1284	6,4%
nauseas	992	4,9%
Disnea	714	3,6%
articulaciones	516	2,6%
abdominal	432	2,1%
Exudado	135	0,7%
conjuntival	93	0,5%

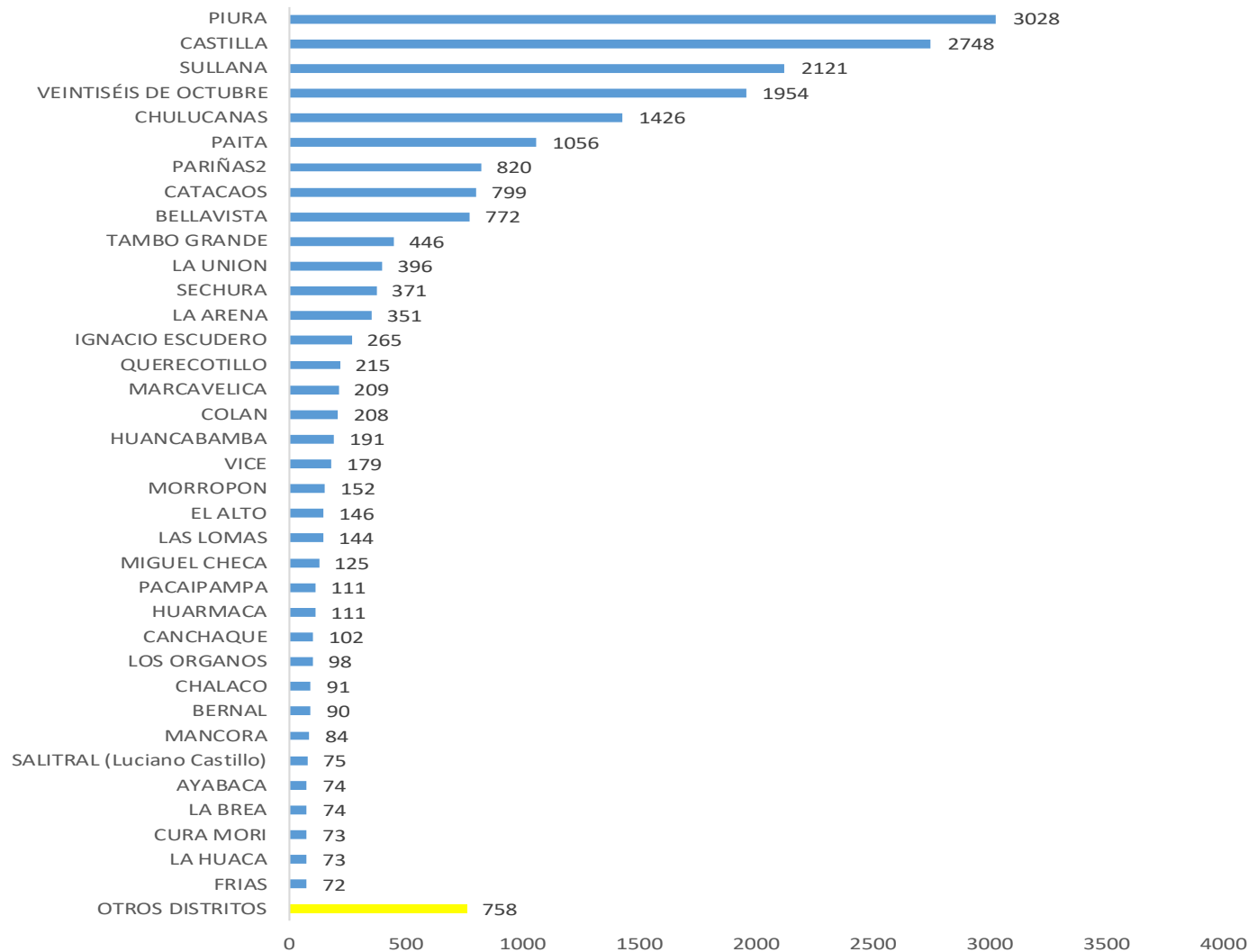
Porcentaje de casos COVID-19, que tuvieron contacto con caso positivo y entorno de posible contagio, Piura 2020*



Casos confirmados de COVID-19, según sexo y grupo de edad Piura 2020*

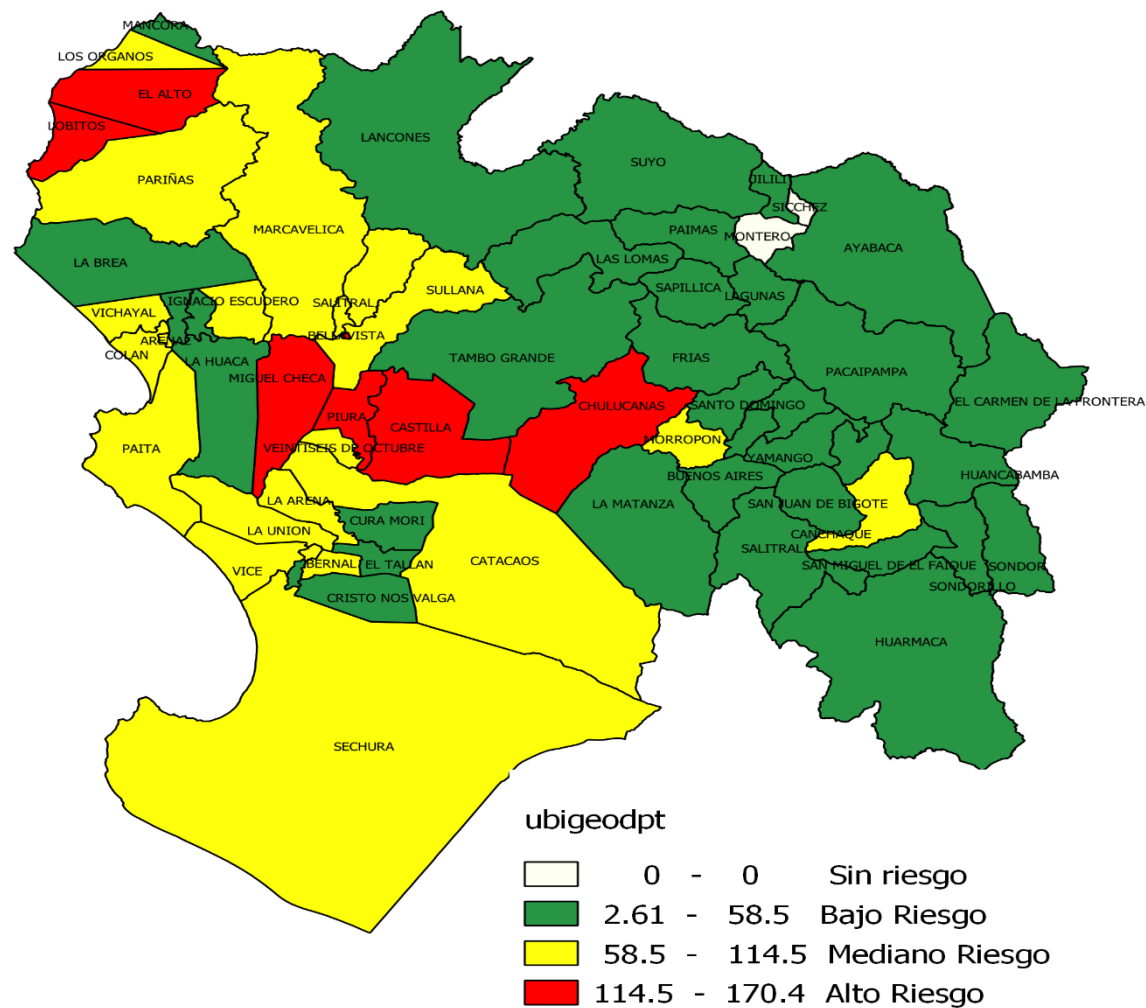


Casos confirmados de COVID-19 según distrito de residencia Piura - 2020



Casos confirmados de COVID-19 según factor de riesgo

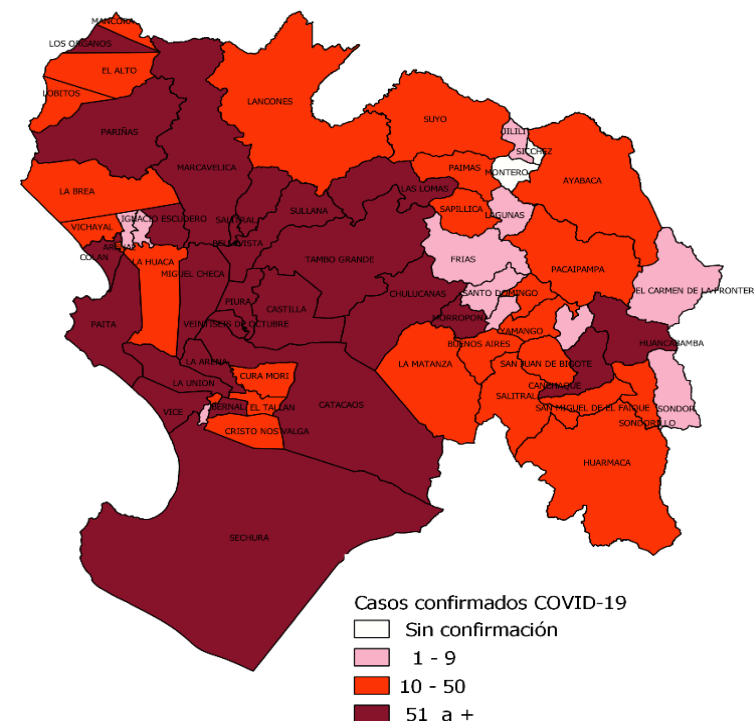
Piura – 2020*



Casos confirmados de COVID-19 según distrito de residencia

Piura - 2020

DISTRITO	Nº CASOS	%
PIURA	3028	15,1%
CASTILLA	2748	13,7%
SULLANA	2121	10,6%
VEINTISÉIS DE OCTUBRE	1954	9,7%
CHULUCANAS	1426	7,1%
PAITA	1056	5,3%
PARIÑAS2	820	4,1%
CATACAOS	799	4,0%
BELLAVISTA	772	3,8%
TAMBO GRANDE	446	2,2%
LA UNION	396	2,0%
SECHURA	371	1,8%
LA ARENA	351	1,7%
IGNACIO ESCUDERO	265	1,3%
QUERECOTILLO	215	1,1%
MARCAVELICA	209	1,0%
COLAN	208	1,0%
HUANCABAMBA	191	1,0%
VICE	179	0,9%
MORROPON	152	0,8%
EL ALTO	146	0,7%
LAS LOMAS	144	0,7%
MIGUEL CHECA	125	0,6%
HUARMACA	111	0,6%
PACAIPAMPA	111	0,6%
CANCHAQUE	102	0,5%
LOS ORGANOS	98	0,5%
CHALACO	91	0,5%
BERNAL	90	0,4%
OTROS DISTRITOS	1283	6,4%
OTROS DEPARTAMENTOS	92	0,5%
TOTAL DEPARTAMENTO PIURA	20100	100%



El 97%(63/65) de los distritos del departamento de Piura reportan al menos un caso de COVID19.

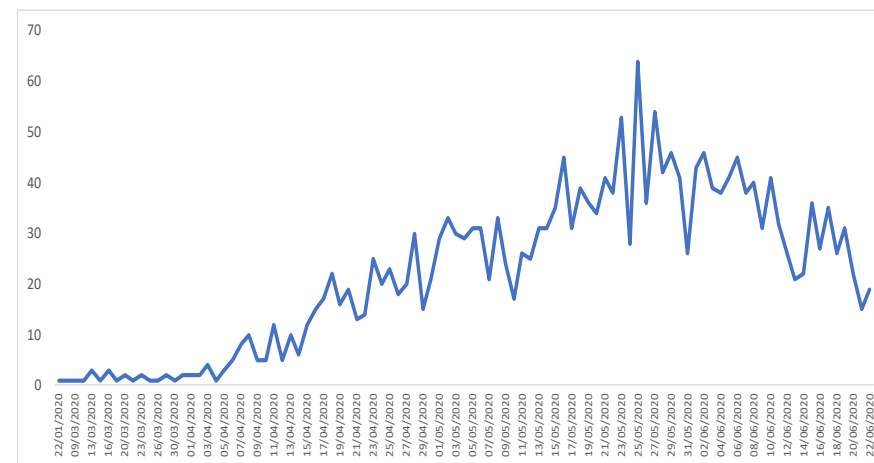
Defunciones confirmadas de COVID-19, Piura – 2020*

DISTRITO DE RESIDENCIA	DEFUNCIONES	LETALIDAD
PIURA	203	6,7
SULLANA	150	7,1
CASTILLA	146	5,3
PAITA	134	12,7
CHULUCANAS	118	8,3
VEINTISÉIS DE OCTUBRE	96	4,9
BELLAVISTA	47	6,1
PARIÑAS	42	5,1
CATACAOS	35	4,4
TAMBO GRANDE	27	6,1
SECHURA	16	4,3
QUERECOTILLO	16	7,4
LA UNION	14	3,5
LA ARENA	13	3,7
MARCAVELICA	11	5,3
COLAN	10	4,8
CURA MORI	8	11,0
LAS LOMAS	6	4,2
LA HUACA	6	8,2
VICHAYAL	6	14,6
IGNACIO ESCUDERO	5	1,9
LA BREA	4	5,4
BERNAL	4	4,4
LOS ORGANOS	4	4,1
MIGUEL CHECA	4	3,2
SAN JUAN DE BIGOTE	4	7,8
MANCORA	3	3,6
SALITRAL (Luciano Castillo)	3	4,0
VICE	3	1,7
BELLAVISTA DE LA UNION	3	5,9
AYABACA	3	4,1
MORROPON	3	2,0
EL ALTO	2	1,4
AMOTAPE	2	9,1
CANCHAQUE	2	2,0
LANCONES	2	9,5
FRIAS	2	2,8
BUENOS AIRES	2	7,7
LA MATANZA	1	1,6
SAPILLICA	1	5,6
JILILI	1	25,0
EL TALLAN	1	5,3
PACAIPAMPA	1	0,9
SONDORILLO	1	2,6
LOBITOS	1	3,2
SALITRAL (Diresa Piura)	1	2,9
SUYO	1	2,4
PAIMAS	1	3,3
HUANCABAMBA	1	0,5
Total general	1170	5,8

PROVINCIA	FALLECIDOS	CASOS+	LETALIDAD
PAITA	158	1431	11,0%
MORROPON	129	1909	6,8%
SULLANA	238	3803	6,3%
PIURA	549	9958	5,5%
TALARA	56	1253	4,5%
SECHURA	26	729	3,6%
AYABACA	10	364	2,7%
HUANCABAMBA	4	561	0,7%
Total general	1170	20008	5,8%

CASOS IMPORTADOS: 92

HOSPITALIZADOS SEGÚN FECHA HOSPITALIZACION





Hospitalizados COVID-19, Piura – 2020*

ESTABLECIMIENTO DE SALUD	FECHA	HOSPITALIZADO		UCI		ALTAS	
		TOTALES	DEL DÍA	TOTALES	DEL DÍA	TOTALES	DEL DÍA
HOSPITAL DE APOYO SANTA ROSA	23/06/2020	3166	147	103	16	1370	13
HOSPITAL LAS MERCEDES PAITA	23/06/2020	23	23			105	9
HOSPITAL CHULUCANAS	23/06/2020	172	32			51	3
CLINICA MIRAFLORES	23/06/2020	92	7	27	6	74	0
CLINICA BELEN	23/06/2020	66	12	21	4	54	1
HOSPITAL PRIVADO	23/06/2020	168	29	30	12	153	2
TOTAL		3687	250	181	38	1807	28