

Dirección Regional de Salud Piura Oficina de Epidemiología



Sala de Situación Covid-19 en Piura

Semana Epidemiológica N° 30 -2020
(al 23 de julio)



27,106

***¡PIURANOS VENCIERON
EL CORONAVIRUS!***

*Ellos se encuentran en etapa de recuperación
y aislamiento domiciliario; Asimismo se realiza
seguimiento de su evolución.*

**ALTAS
HOSPITALARIAS
5,506**

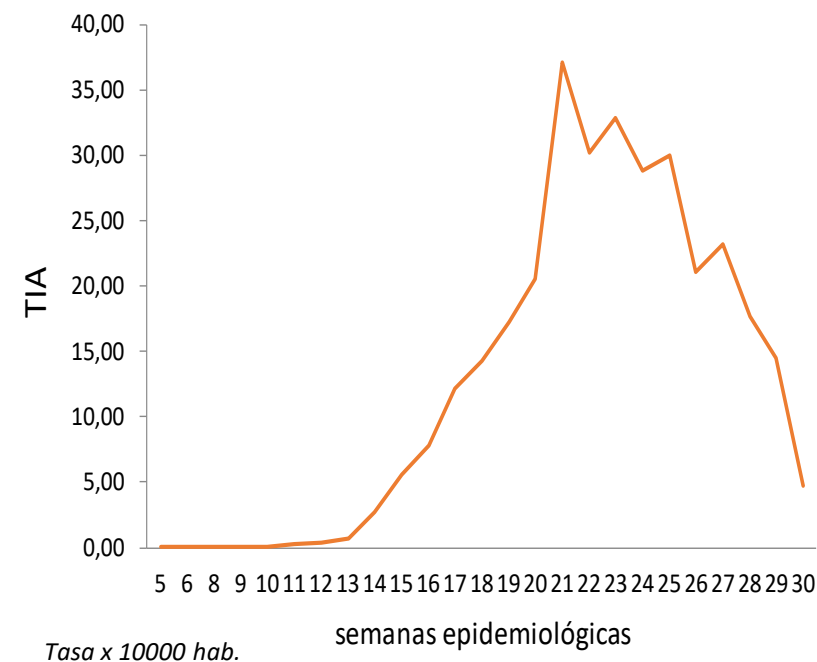
**RECUPERADOS:
21,600**

Tasa de incidencia de casos confirmados de COVID-19 según distritos

Piura - 2020

DISTRITO	TASA DE INCIDENCIA	DISTRITO	TASA DE INCIDENCIA
EL ALTO	417,8	SECHURA	117,5
LOBITOS	335,3	CHALACO	109,7
BELLAVISTA DE LA UNION	315,4	HUANCABAMBA	107,4
MIGUEL CHECA	305,0	MANCORA	106,5
BELLAVISTA	299,1	LALAQUIZ	99,0
CHULUCANAS	285,5	JILILI	94,3
PIURA	264,9	TAMARINDO	92,0
SALITRAL (Luciano Castillo)	261,9	CRISTO NOS VALGA	91,2
COLAN	240,9	SUYO	91,1
LA HUACA	238,3	LAS LOMAS	88,6
CASTILLA	237,6	SAN MIGUEL DE EL FAIQUE	86,3
PARIÑAS2	210,6	PACAIPAMPA	79,2
IGNACIO ESCUDERO	204,8	PAIMAS	77,2
LOS ORGANOS	202,8	SALITRAL (Diresa Piura)	74,7
SULLANA	201,7	SANTA CATALINA DE MOSSA	74,3
AMOTAPE	196,7	BUENOS AIRES	72,6
PAITA	190,8	YAMANGO	66,7
VICE	181,4	CURA MORI	65,1
CANCHAQUE	178,9	TAMBO GRANDE	60,8
LA BREA	177,1	HUARMACA	59,6
CATACAOS	175,4	LA MATANZA	57,9
VEINTISÉIS DE OCTUBRE	164,5	EL TALLAN	56,7
LA UNION	153,1	LANCONES	42,7
BERNAL	152,2	SANTO DOMINGO	41,9
ARENAL	149,5	AYABACA	39,6
QUERECOTILLO	149,0	FRIAS	38,9
VICHAYAL	142,8	SONDORILLO	38,8
MARCAVELICA	140,7	EL CARMEN DE LA FRONTERA	36,6
MORROPON	131,5	SAPILLICA	34,3
SAN JUAN DE BIGOTE	121,8	MONTERO	26,8
LA ARENA	118,8	SONDOR	21,2
RINCONADA LLICUAR	117,7	LAGUNAS	18,8
		DEPARTAMENTO PIURA	166,4

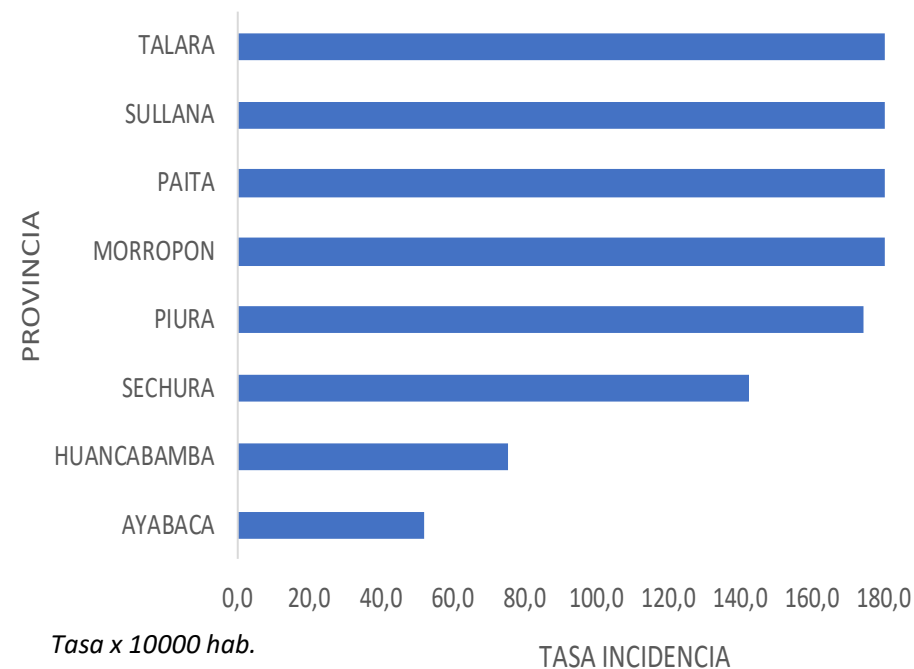
TASA DE INCIDENCIA SEGÚN SEMANAS EPIDEMIOLÓGICAS



Tasa de incidencia de casos confirmados de COVID-19 según provincias

Piura - 2020

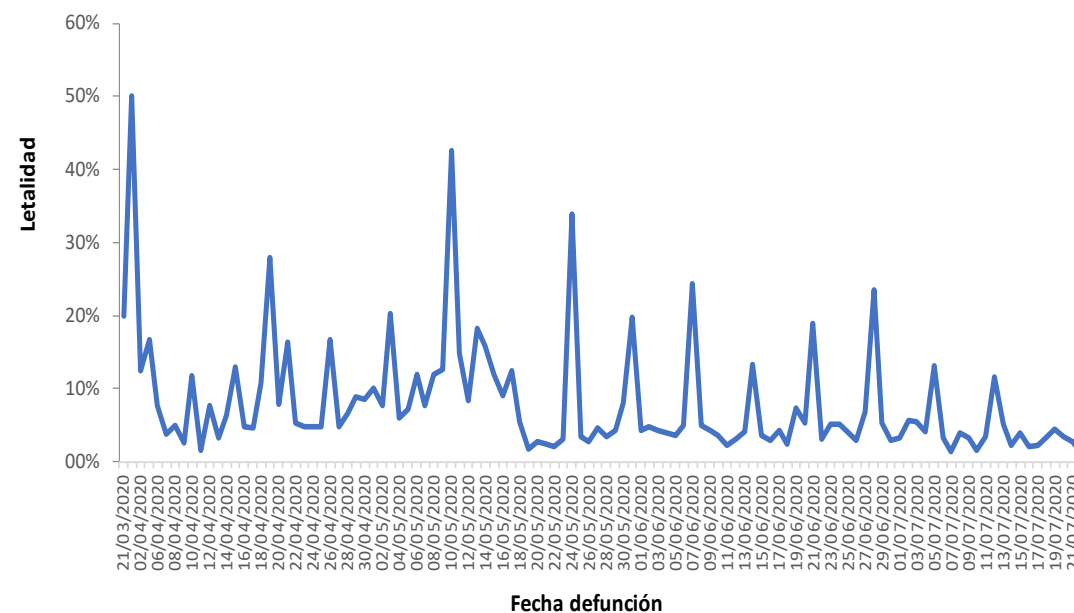
PROVINCIA	TASA DE INCIDENCIA
TALARA	209,5
SULLANA	201,3
PAITA	194,5
MORROPON	183,3
PIURA	174,5
SECHURA	142,8
HUANCABAMBA	75,4
AYABACA	52,1
TOTAL DEPARTAMENTO PIURA	166,4



Letalidad de casos confirmados de COVID-19 según provincias y fecha defunción

Piura - 2020

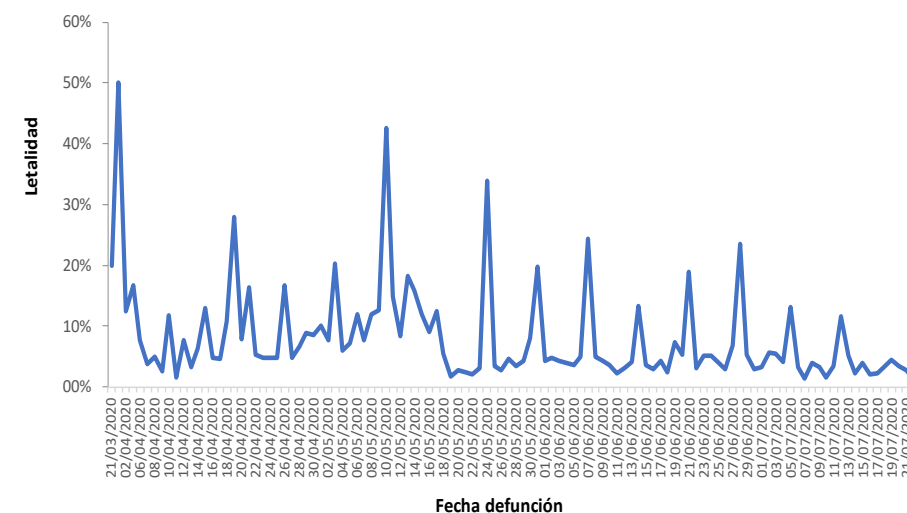
PROVINCIA	LETALIDAD
PAITA	7,5%
MORROPON	6,0%
SULLANA	4,8%
PIURA	4,8%
TALARA	3,7%
SECHURA	3,4%
AYABACA	2,3%
HUANCABAMBA	1,8%
Otros Departamentos	3,9%
Total general	4,9%



Letalidad de casos confirmados de COVID-19 según distritos y fecha defunción

Piura - 2020

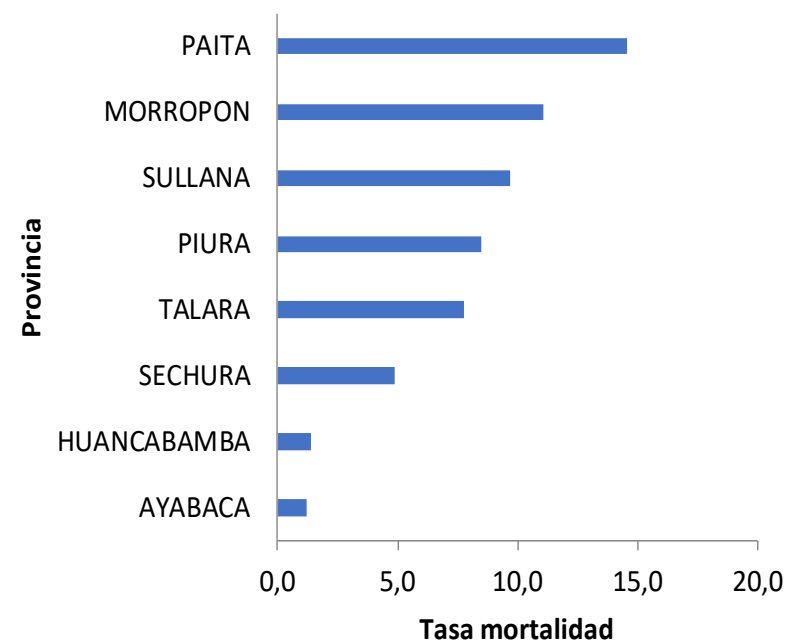
DISTRITO DE RESIDENCIA	LETALIDAD	DISTRITO DE RESIDENCIA	LETALIDAD
MONTERO	15,0	COLAN	3,9
VICHAYAL	10,5	LOS ORGANOS	3,8
AMOTAPE	9,8	PARIÑAS	3,7
PAITA	8,7	SALITRAL (Luciano Castillo)	3,6
CURA MORI	7,5	LA HUACA	3,5
CHULUCANAS	7,3	LA UNION	3,3
JILILI	6,9	CATACAOS	3,1
EL TALLAN	6,5	LA ARENA	3,0
PIURA	6,3	AYABACA	3,0
MANCORA	5,9	MORROPON	2,9
SAN JUAN DE BIGOTE	5,6	MIGUEL CHECA	2,7
QUERECOTILLO	5,5	CANCHAQUE	2,4
BELLAVISTA	5,2	SAN MIGUEL DE EL FAIQUE	2,3
SULLANA	5,2	PAIMAS	2,3
LA BREA	5,1	HUARMACA	2,2
TAMBO GRANDE	5,1	IGNACIO ESCUDERO	2,2
LOBITOS	4,9	SONDORILLO	2,2
SECHURA	4,8	VICE	2,1
LANCONES	4,8	BELLAVISTA DE LA UNION	2,0
BUENOS AIRES	4,6	FRIAS	1,9
VEINTISÉIS DE OCTUBRE	4,6	HUANCABAMBA	1,7
LAS LOMAS	4,6	SALITRAL (Diresa Piura)	1,4
MARCAVELICA	4,4	LA MATANZA	1,2
CASTILLA	4,4	EL ALTO	1,2
SAPILLICA	4,3	PACAIPAMPA	0,9
TAMARINDO	4,3	SUYO	0,8
BERNAL	4,1	OTROS DEPARTAMENTOS	3,9
		Departamento Piura	4,9



Tasa de Mortalidad de COVID-19 según distritos

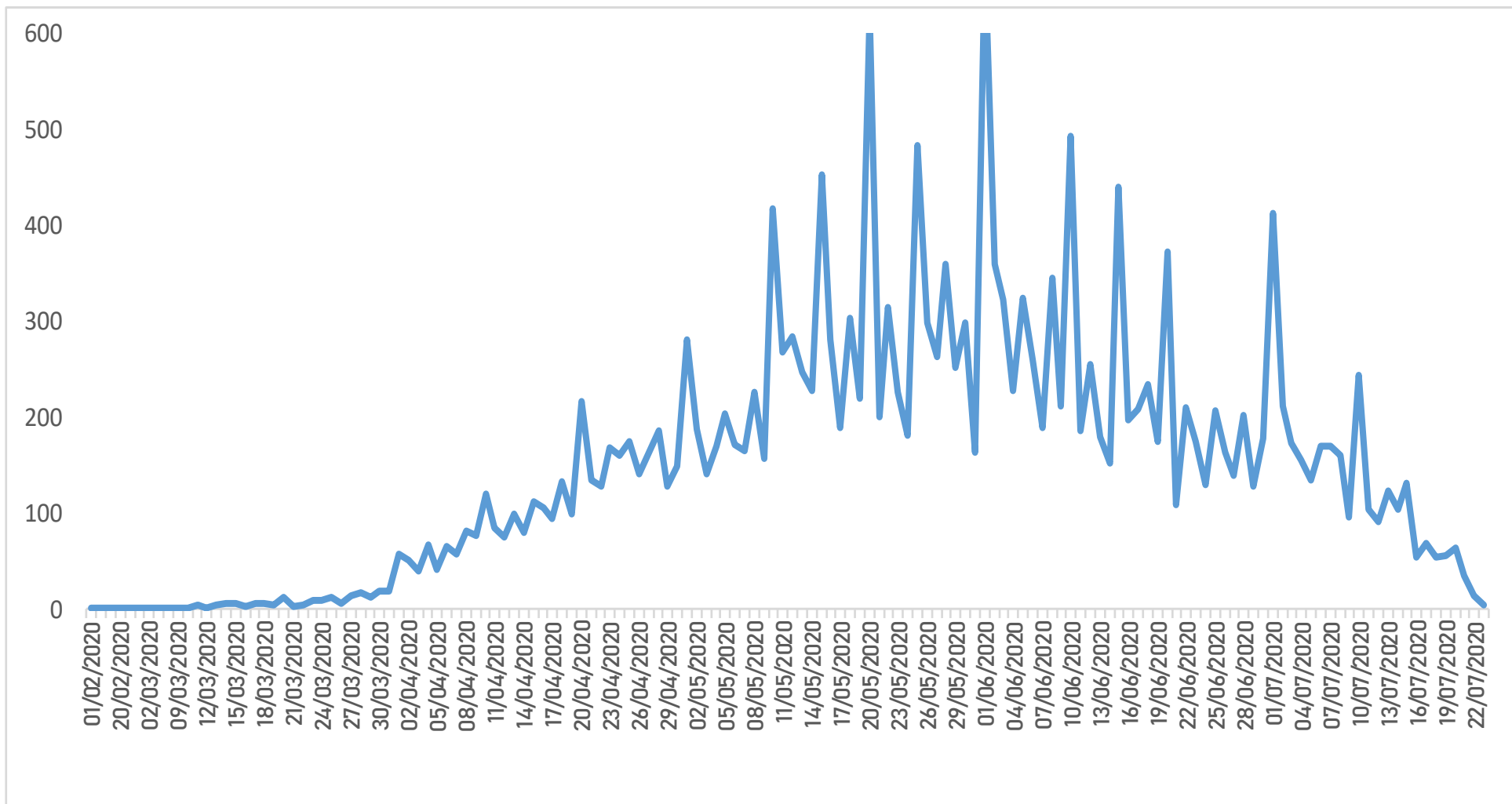
Piura - 2020

DISTRITO DE RESIDENCIA	TASA MORTALIDAD	DISTRITO DE RESIDENCIA	TASA MORTALIDAD
CHULUCANAS	20,7	EL ALTO	5,1
AMOTAPE	19,3	CURA MORI	4,9
PAITA	16,6	IGNACIO ESCUDERO	4,5
PIURA	16,6	CANCHAQUE	4,4
LOBITOS	16,5	LAS LOMAS	4,0
BELLAVISTA	15,6	MONTERO	4,0
VICHAYAL	15,0	TAMARINDO	3,9
SULLANA	10,5	VICE	3,9
CASTILLA	10,4	MORROPON	3,8
SALITRAL (Luciano Castillo)	9,4	EL TALLAN	3,7
COLAN	9,4	LA ARENA	3,6
LA BREA	9,1	BUENOS AIRES	3,4
LA HUACA	8,4	TAMBO GRANDE	3,1
MIGUEL CHECA	8,3	LANCONES	2,0
QUERECOTILLO	8,2	SAN MIGUEL DE EL FAIQUE	2,0
PARIÑAS	7,9	HUANCABAMBA	1,8
LOS ORGANOS	7,6	PAIMAS	1,8
VEINTISÉIS DE OCTUBRE	7,6	SAPILICA	1,5
SAN JUAN DE BIGOTE	6,8	HUARMACA	1,3
JILILI	6,5	AYABACA	1,2
BELLAVISTA DE LA UNION	6,3	SALITRAL (Diresa Piura)	1,1
MANCORA	6,3	SONDORILLO	0,8
MARCAVELICA	6,2	FRIAS	0,7
BERNAL	6,2	SUYO	0,7
SECHURA	5,7	PACAIPAMPA	0,7
CATACAOS	5,5	LA MATANZA	0,7
LA UNION	5,1	Total general	8,1



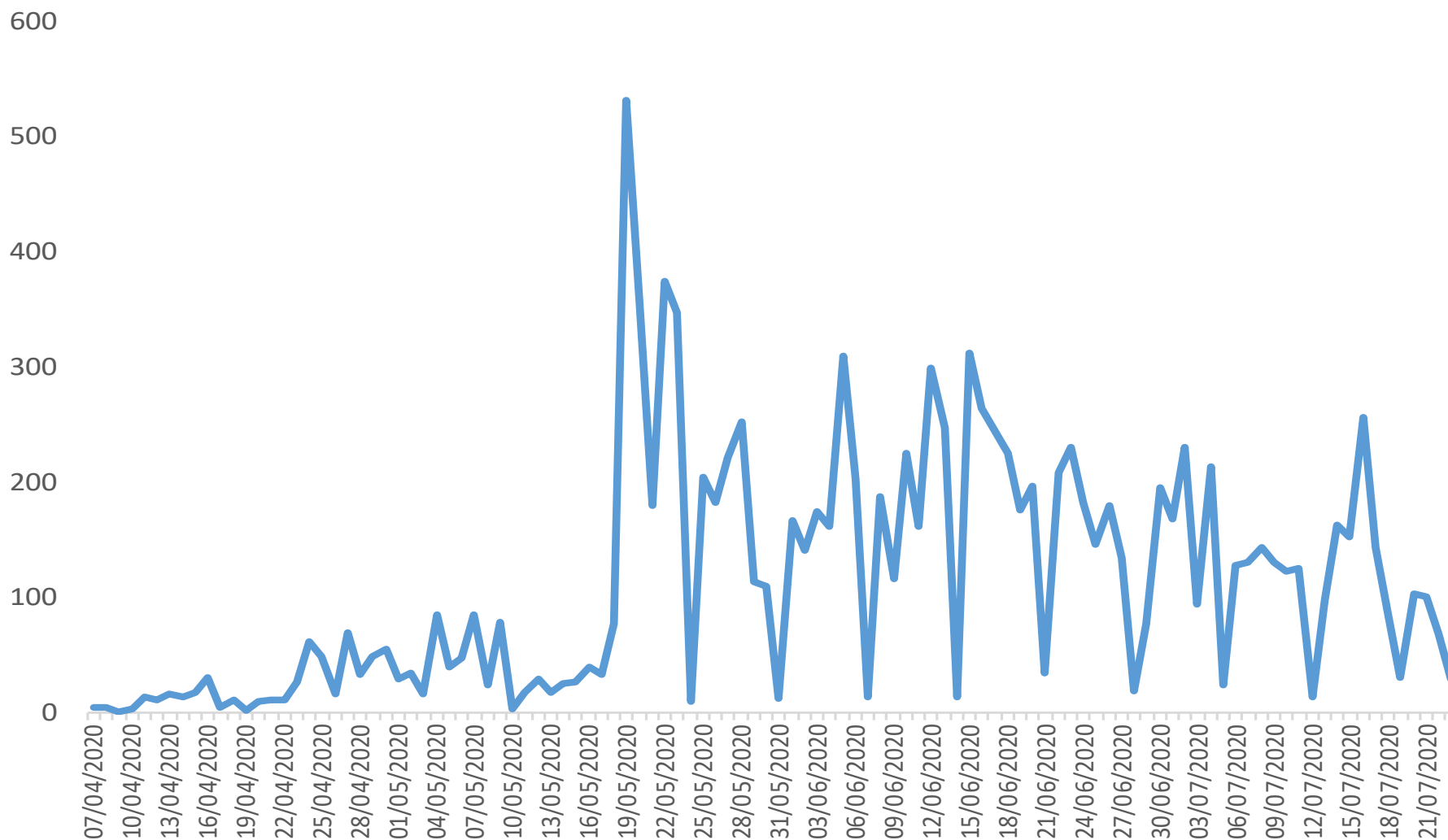
Casos confirmados de COVID-19 según fecha de inicio de síntomas

Piura - 2020



Casos confirmados asintomáticos de COVID-19 según fecha de notificación

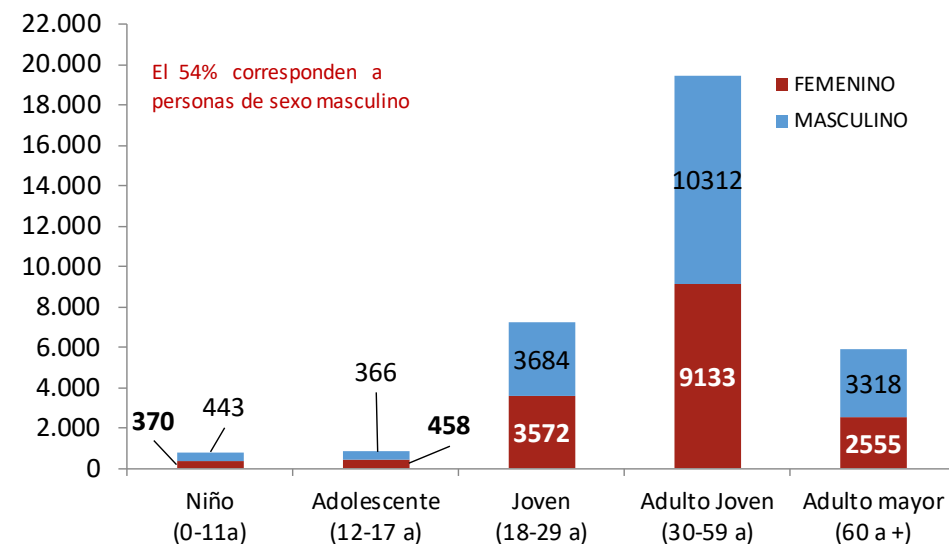
Piura - 2020



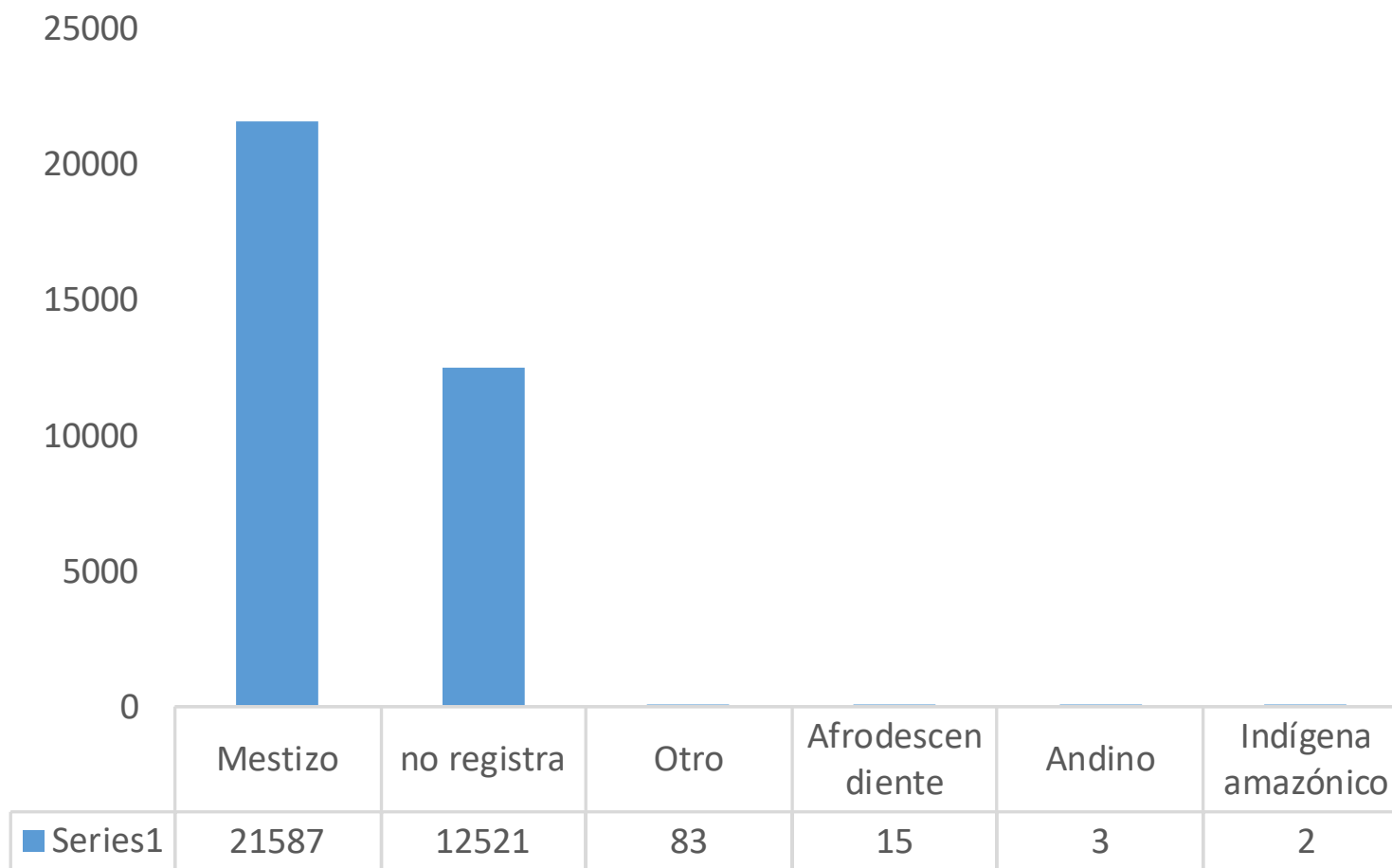
Casos confirmados COVID-19 según distritos y etapa de vida

Piura - 2020

DISTRITO	Nº CASOS	%
PIURA	4464	13,0%
SULLANA	3969	11,6%
CASTILLA	3784	11,1%
VEINTISÉIS DE OCTUBRE	2752	8,0%
CHULUCANAS	2423	7,1%
PARIÑAS2	2108	6,2%
PAITA	1964	5,7%
CATACAOS	1415	4,1%
BELLAVISTA	1269	3,7%
TAMBO GRANDE	801	2,3%
LA UNION	687	2,0%
SECHURA	557	1,6%
LA ARENA	494	1,4%
IGNACIO ESCUDERO	456	1,3%
MARCAVELICA	453	1,3%
QUERECOTILLO	420	1,2%
HUANCABAMBA	362	1,1%
COLAN	334	1,0%
EL ALTO	328	1,0%
LA HUACA	311	0,9%
MIGUEL CHECA	293	0,9%
VICE	282	0,8%
HUARMACA	271	0,8%
LAS LOMAS	263	0,8%
LA BREA	234	0,7%
PACAIPAMPA	216	0,6%
LOS ORGANOS	213	0,6%
MORROPON	207	0,6%
SALITRAL (Luciano Castillo)	195	0,6%
OTROS DISTRITOS	2559	7,5%
OTROS DEPARTAMENTOS	127	0,4%
TOTAL DEPARTAMENTO PIURA	34211	100%



Casos confirmados COVID-19 según etnia Piura - 2020

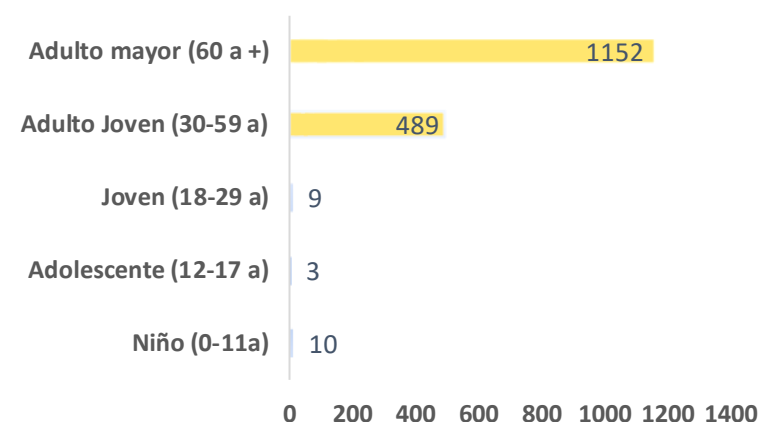


Defunciones confirmadas COVID-19 según distritos y grupo de edad

Piura - 2020

DISTRITO DE RESIDENCIA	DEFUNCIONES	LETALIDAD
PIURA	279	6,3
SULLANA	206	5,2
CHULUCANAS	176	7,3
PAITA	171	8,7
CASTILLA	166	4,4
VEINTISÉIS DE OCTUBRE	127	4,6
PARIÑAS	79	3,7
BELLAVISTA	66	5,2
CATACAOS	44	3,1
TAMBO GRANDE	41	5,1
SECHURA	27	4,8
QUERECOTILLO	23	5,5
LA UNION	23	3,3
MARCAVELICA	20	4,4
LA ARENA	15	3,0
COLAN	13	3,9
LAS LOMAS	12	4,6
LA BREA	12	5,1
LA HUACA	11	3,5
CURA MORI	10	7,5
IGNACIO ESCUDERO	10	2,2
MANCORA	9	5,9
LOS ORGANOS	8	3,8
VICHAYAL	8	10,5
MIGUEL CHECA	8	2,7
SALITRAL (Luciano Castillo)	7	3,6
MORROPON	6	2,9
VICE	6	2,1
HUANCABAMBA	6	1,7
HUARMACA	6	2,2
BERNAL	5	4,1
SAN JUAN DE BIGOTE	5	5,6
AYABACA	5	3,0
AMOTAPE	5	9,8
CANCHAQUE	4	2,4
EL ALTO	4	1,2
BELLAVISTA DE LA UNION	3	2,0
BUENOS AIRES	3	4,6
LANCONES	3	4,8
MONTERO	3	15,0
LOBITOS	3	4,9
PAIMAS	2	2,3
JILILI	2	6,9
FRIAS	2	1,9
EL TALLAN	2	6,5
TAMARINDO	2	4,3
SAPILLICA	2	4,3
SAN MIGUEL DE EL FAIQUE	2	2,3
PACAIAMPAMPA	2	0,9
SUYO	1	0,8
SONDORILLO	1	2,2
LA MATANZA	1	1,2
SALITRAL (Diresa Piura)	1	1,4
OTROS DEPARTAMENTOS	5	4,9
Total general	1663	4,9

SEGÚN GRUPO DE EDAD	Nº CASOS	%
Niño (0 - 11 años)	10	0,6
Adolescentes (12 - 17 años)	3	0,2
Joven (18 - 29 años)	9	0,5
Adulto Joven (30 - 59 años)	489	29,4
Adulto Mayor (60 + años)	1152	69,3
Piura	1663	100,0
Según género		
Hombres	1119	67,3
Mujeres	544	32,7



Hospitalizados COVID-19, Piura – 2020*

ESTABLECIMIENTO DE SALUD	FECHA	HOSPITALIZADO		UCI		ALTAS	
		TOTALES	DEL DÍA	TOTALES	DEL DÍA	TOTALES	DEL DÍA
HOSPITAL DE APOYO SANTA ROSA	23/07/2020	3840	105	135	17	1867	17
HOSPITAL LAS MERCEDES PAITA	23/07/2020	25	3			179	3
CLINICA MIRAFLORES	23/07/2020	111	8	42	5	92	0
HOSPITAL PRIVADO	23/07/2020	188	2	59	8	217	5
TOTAL		4164	118	236	30	2355	25