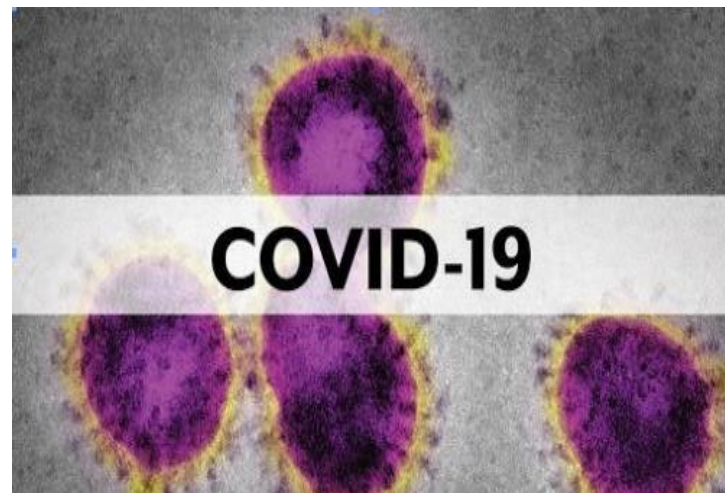


## Dirección Regional de Salud Piura Oficina de Epidemiología



# Sala de Situación Covid-19 en Piura

Semana Epidemiológica N° 30 -2020  
(al 24 de julio)



27,358

***¡PIURANOS VENCIERON  
EL CORONAVIRUS!***

*Ellos se encuentran en etapa de recuperación  
y aislamiento domiciliario; Asimismo se realiza  
seguimiento de su evolución.*

**ALTAS  
HOSPITALARIAS  
5,515**

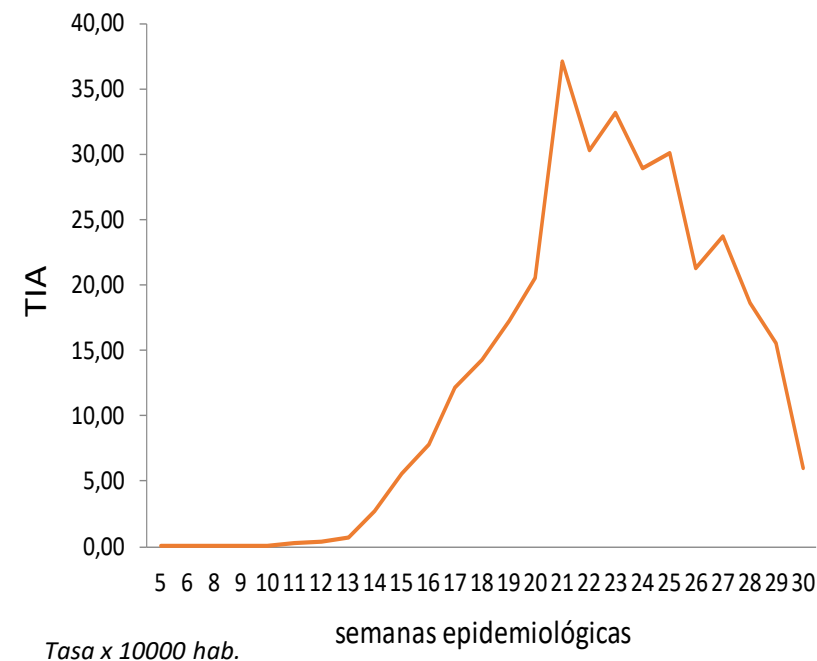
**RECUPERADOS:  
21,843**

## Tasa de incidencia de casos confirmados de COVID-19 según distritos

### Piura - 2020

DISTRITO	TASA DE INCIDENCIA	DISTRITO	TASA DE INCIDENCIA
EL ALTO	417,8	RINCONADA LLICUAR	117,7
LOBITOS	335,3	CHALACO	109,7
BELLAVISTA DE LA UNION	321,7	HUANCABAMBA	107,4
MIGUEL CHECA	306,1	MANCORA	106,5
BELLAVISTA	300,6	LALAQUIZ	104,9
CHULUCANAS	286,4	JILILI	94,3
PIURA	267,5	TAMARINDO	92,0
SALITRAL (Luciano Castillo)	261,9	CRISTO NOS VALGA	91,2
COLAN	245,2	SUYO	91,1
LA HUACA	241,4	LAS LOMAS	89,3
CASTILLA	239,6	SAN MIGUEL DE EL FAIQUE	86,3
PARIÑAS2	215,8	PACAIPAMPA	79,2
SULLANA	207,2	PAIMAS	78,1
IGNACIO ESCUDERO	205,2	BUENOS AIRES	76,0
LOS ORGANOS	202,8	SALITRAL (Diresa Piura)	74,7
AMOTAPE	196,7	SANTA CATALINA DE MOSSA	74,3
PAITA	196,7	CURA MORI	72,9
VICE	181,4	YAMANGO	65,8
CANCHAQUE	180,0	TAMBO GRANDE	63,9
CATACAOS	178,3	LA MATANZA	62,9
LA BREA	177,1	HUARMACA	59,6
ARENAL	167,1	EL TALLAN	56,7
VEINTISÉIS DE OCTUBRE	166,3	MONTERO	53,7
LA UNION	154,0	SAPILLICA	46,2
BERNAL	152,2	LANCONES	42,7
QUERECOTILLO	151,5	SANTO DOMINGO	41,9
MARCAVELICA	150,3	AYABACA	40,0
VICHAYAL	142,8	FRIAS	38,9
MORROPON	131,5	SONDORILLO	38,8
SAN JUAN DE BIGOTE	121,8	EL CARMEN DE LA FRONTERA	36,6
LA ARENA	118,8	SONDOR	21,2
SECHURA	118,0	LAGUNAS	18,8
		<b>DEPARTAMENTO PIURA</b>	<b>169,0</b>

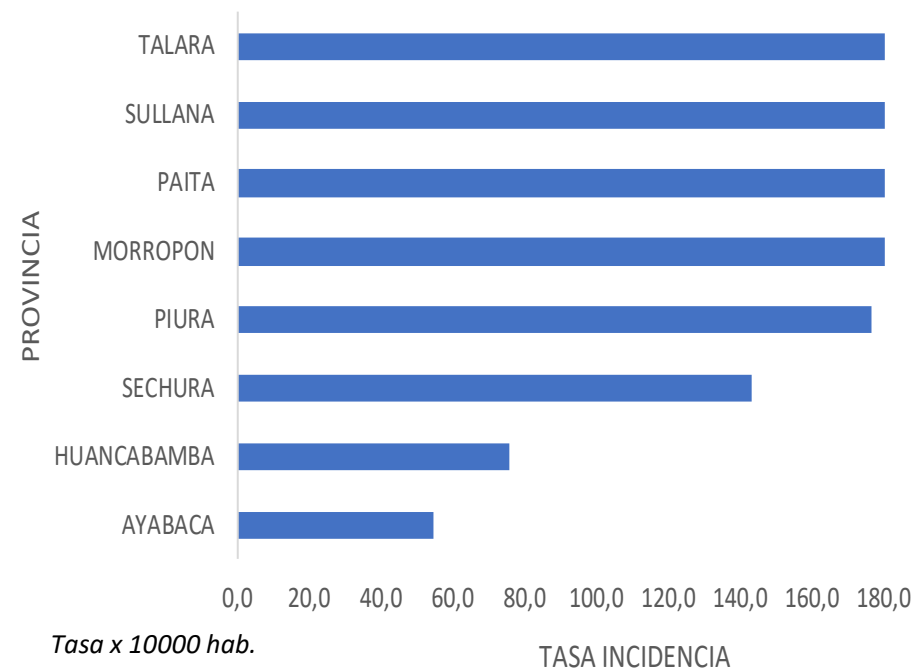
### TASA DE INCIDENCIA SEGÚN SEMANAS EPIDEMIOLÓGICAS



## Tasa de incidencia de casos confirmados de COVID-19 según provincias

### Piura - 2020

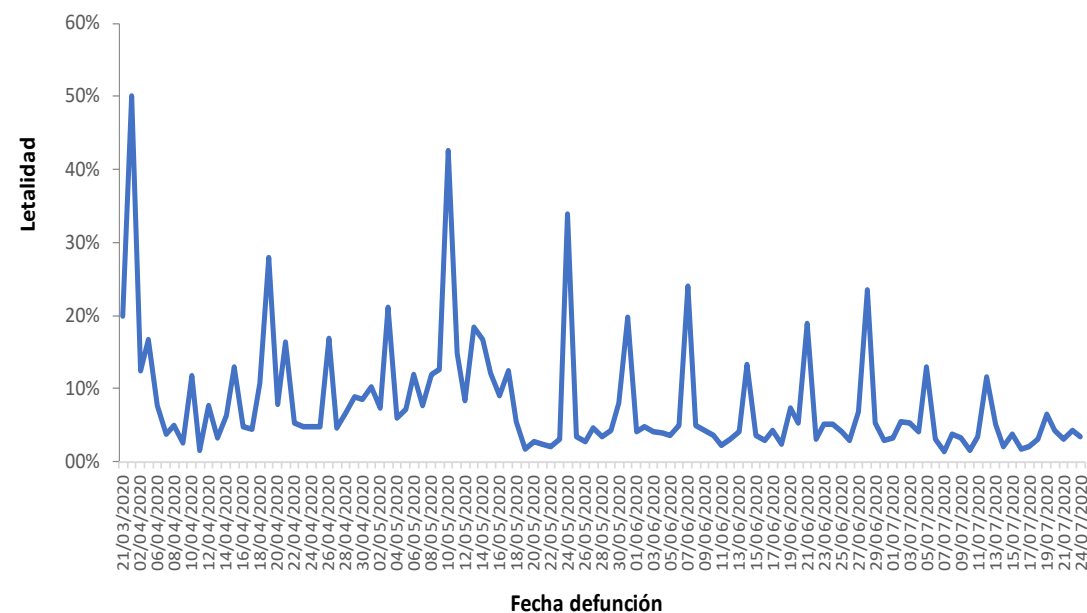
PROVINCIA	TASA DE INCIDENCIA
TALARA	213,0
SULLANA	205,6
PAITA	199,5
MORROPON	184,2
PIURA	176,8
SECHURA	143,4
HUANCABAMBA	75,7
AYABACA	54,6
<b>TOTAL DEPARTAMENTO PIURA</b>	<b>169,0</b>



## Letalidad de casos confirmados de COVID-19 según provincias y fecha defunción

### Piura - 2020

PROVINCIA	LETALIDAD
PAITA	7,3%
MORROPON	6,1%
PIURA	4,8%
SULLANA	4,7%
TALARA	3,7%
SECHURA	3,5%
AYABACA	2,4%
HUANCABAMBA	1,9%
Otros Departamentos	3,9%
<b>Total general</b>	<b>4,8%</b>

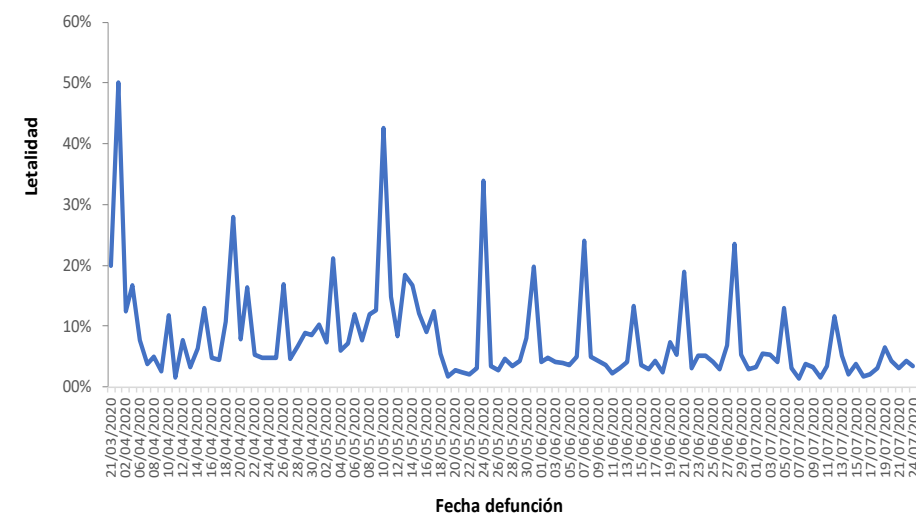




## Letalidad de casos confirmados de COVID-19 según distritos y fecha defunción

### Piura - 2020

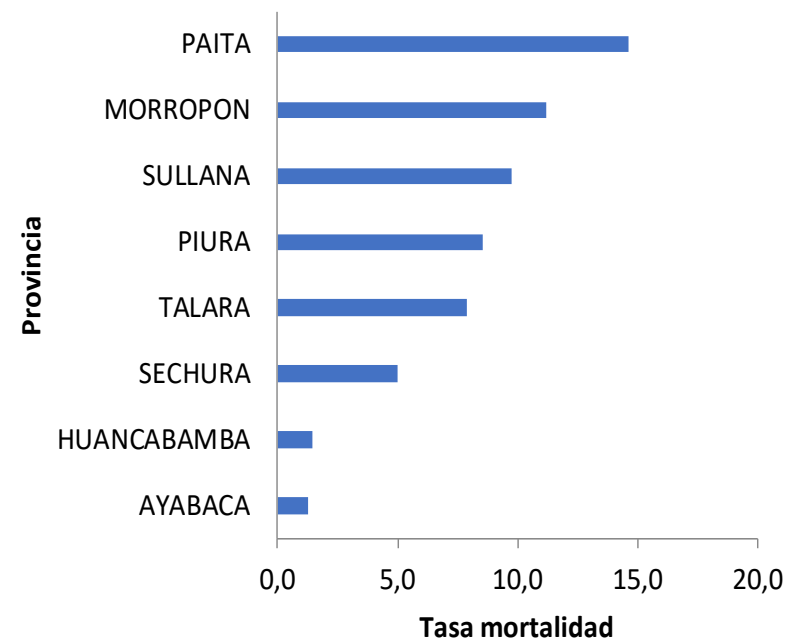
DISTRITO DE RESIDENCIA	LETALIDAD	DISTRITO DE RESIDENCIA	LETALIDAD
VICHAYAL	10,5	BERNAL	4,1
AMOTAPE	9,8	LOS ORGANOS	3,8
PAITA	8,4	PARIÑAS	3,8
MONTERO	7,5	SALITRAL (Luciano Castillo)	3,6
CHULUCANAS	7,3	LA HUACA	3,5
JILILI	6,9	LA UNION	3,3
CURA MORI	6,7	CATACAOS	3,1
EL TALLAN	6,5	LA ARENA	3,0
PIURA	6,3	AYABACA	2,9
MANCORA	5,9	MORROPON	2,9
BUENOS AIRES	5,9	MIGUEL CHECA	2,7
SAN JUAN DE BIGOTE	5,6	CANCHAQUE	2,4
QUERECOTILLO	5,4	IGNACIO ESCUDERO	2,4
BELLAVISTA	5,2	SAN MIGUEL DE EL FAIQUE	2,3
LA BREA	5,1	PAIMAS	2,2
SULLANA	5,1	HUARMACA	2,2
SECHURA	5,0	SONDORILLO	2,2
LOBITOS	4,9	VICE	2,1
TAMBO GRANDE	4,9	BELLAVISTA DE LA UNION	1,9
SAPILLICA	4,8	HUANCABAMBA	1,9
LANCONES	4,8	FRIAS	1,9
VEINTISÉIS DE OCTUBRE	4,6	SALITRAL (Diresa Piura)	1,4
LAS LOMAS	4,5	EL ALTO	1,2
CASTILLA	4,4	LA MATANZA	1,1
TAMARINDO	4,3	PACAIPAMPA	0,9
MARCAVELICA	4,1	SUYO	0,8
COLAN	4,1	OTROS DEPARTAMENTOS	3,9
		<b>Departamento Piura</b>	<b>4,8</b>



## Tasa de Mortalidad de COVID-19 según distritos

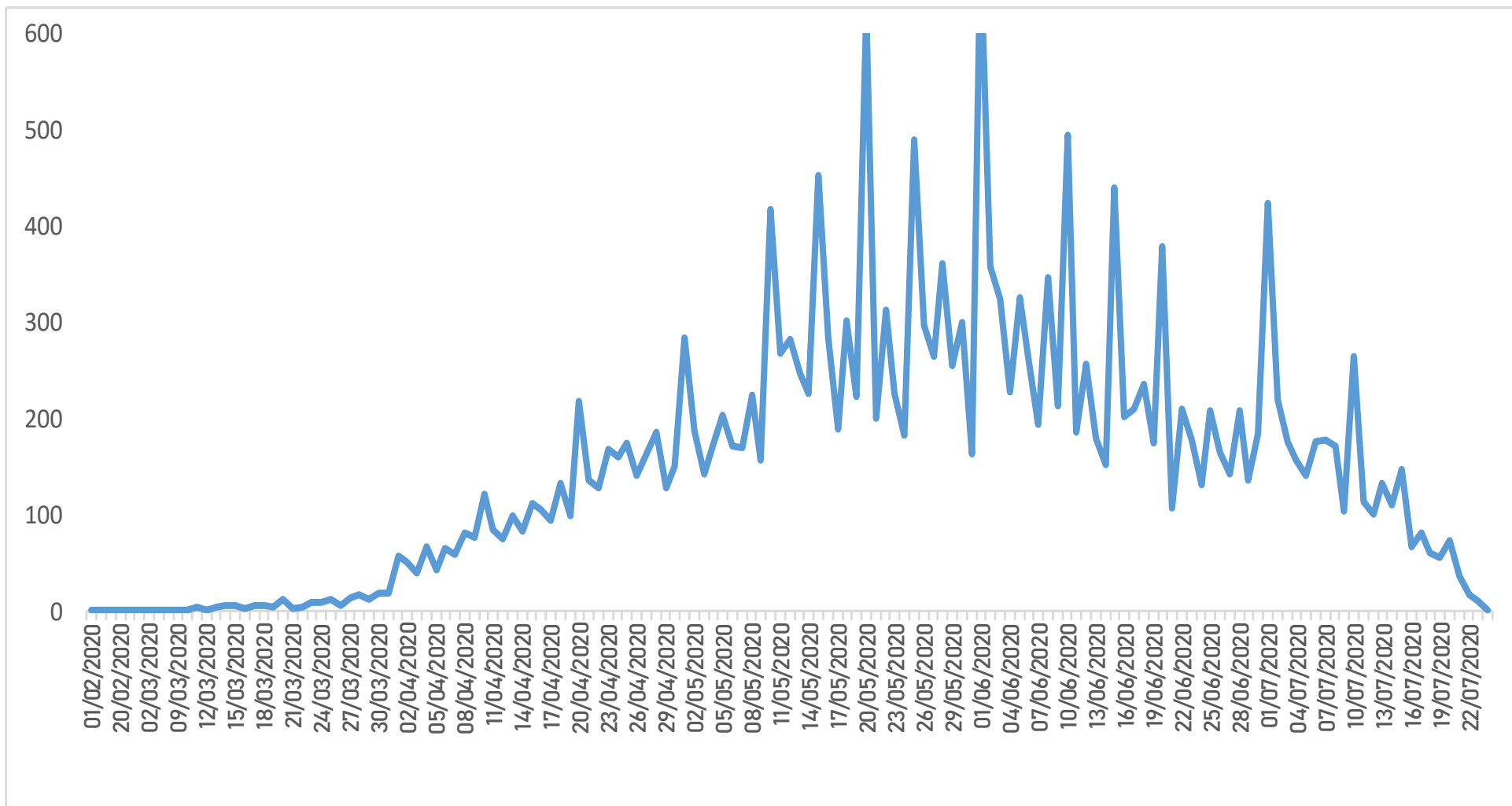
### Piura - 2020

DISTRITO DE RESIDENCIA	TASA MORTALIDAD	DISTRITO DE RESIDENCIA	TASA MORTALIDAD
CHULUCANAS	21,0	EL ALTO	5,1
AMOTAPE	19,3	IGNACIO ESCUDERO	4,9
PIURA	16,7	CURA MORI	4,9
PAITA	16,6	BUENOS AIRES	4,5
LOBITOS	16,5	CANCHAQUE	4,4
BELLAVISTA	15,6	LAS LOMAS	4,0
VICHAYAL	15,0	MONTERO	4,0
SULLANA	10,5	TAMARINDO	3,9
CASTILLA	10,4	VICE	3,9
COLAN	10,1	MORROPON	3,8
SALITRAL (Luciano Castillo)	9,4	EL TALLAN	3,7
LA BREA	9,1	LA ARENA	3,6
LA HUACA	8,4	TAMBO GRANDE	3,1
MIGUEL CHECA	8,3	SAPILICA	2,2
QUERECOTILLO	8,2	HUANCABAMBA	2,1
PARIÑAS	8,1	LANCONES	2,0
VEINTISÉIS DE OCTUBRE	7,7	SAN MIGUEL DE EL FAIQUE	2,0
LOS ORGANOS	7,6	PAIMAS	1,8
SAN JUAN DE BIGOTE	6,8	HUARMACA	1,3
JILILI	6,5	AYABACA	1,2
BELLAVISTA DE LA UNION	6,3	SALITRAL (Diresa Piura)	1,1
MANCORA	6,3	SONDORILLO	0,8
MARCAVELICA	6,2	FRIAS	0,7
BERNAL	6,2	SUYO	0,7
SECHURA	5,9	PACAIPAMPA	0,7
CATACAOS	5,5	LA MATANZA	0,7
LA UNION	5,1	<b>Total general</b>	<b>8,2</b>



## Casos confirmados de COVID-19 según fecha de inicio de síntomas

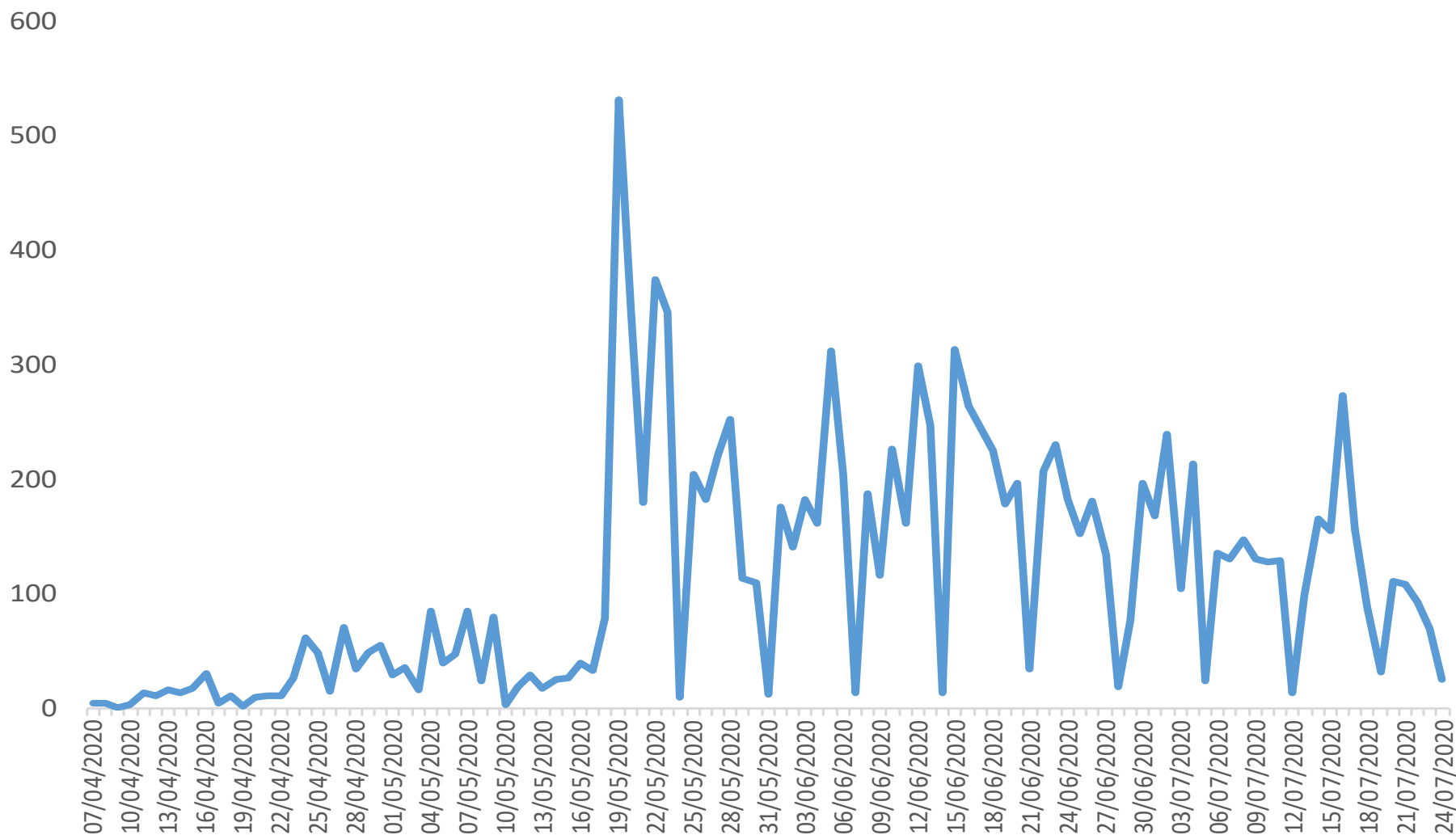
### Piura - 2020





# Casos confirmados asintomáticos de COVID-19 según fecha de notificación

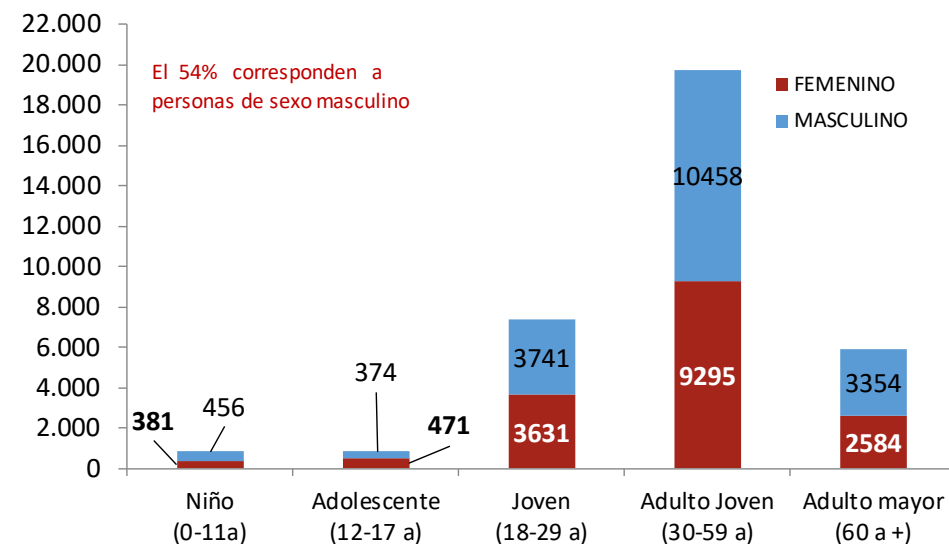
## Piura - 2020



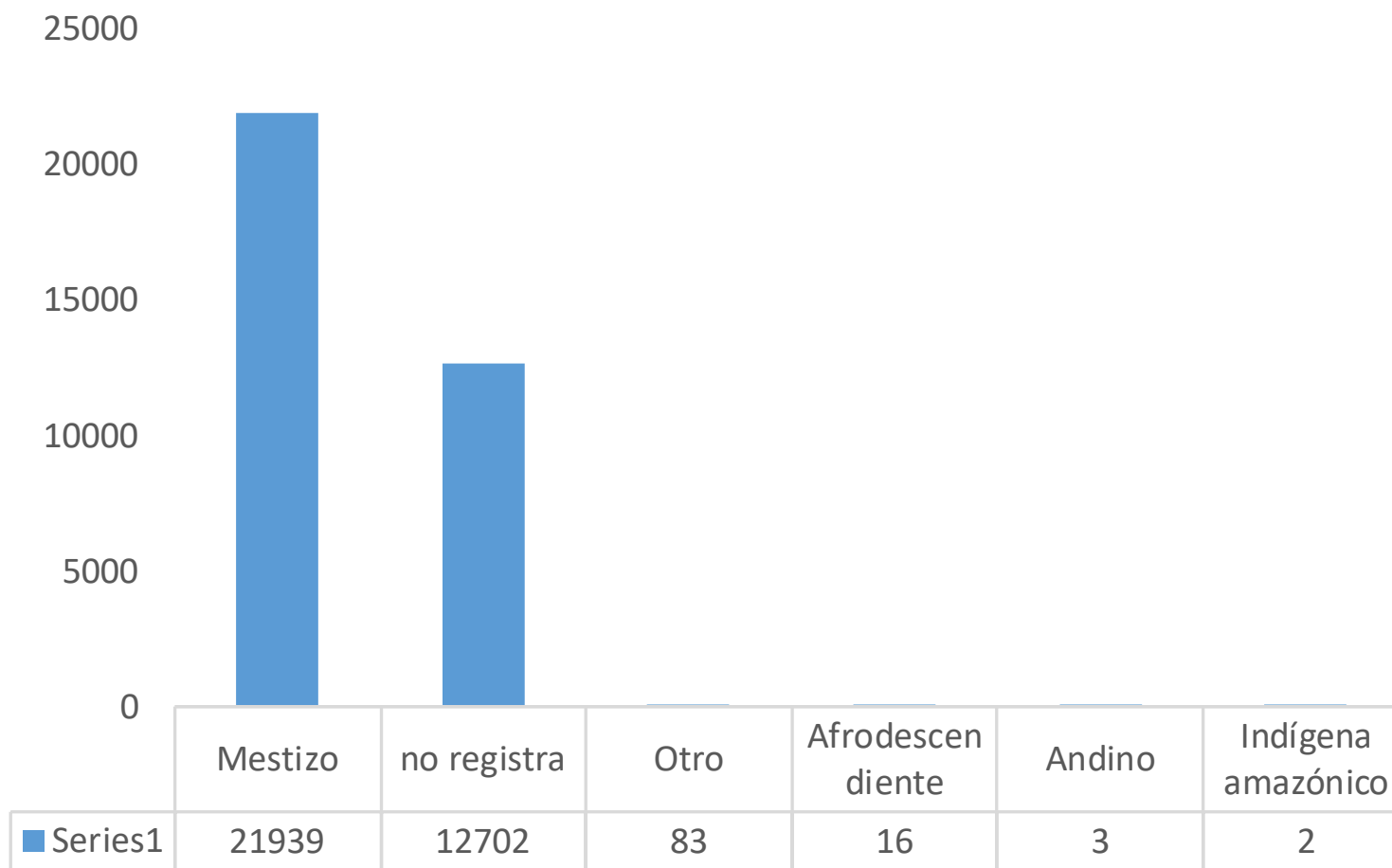
# Casos confirmados COVID-19 según distritos y etapa de vida

## Piura - 2020

DISTRITO	Nº CASOS	%
PIURA	4508	13,0%
SULLANA	4076	11,7%
CASTILLA	3816	11,0%
VEINTISÉIS DE OCTUBRE	2782	8,0%
CHULUCANAS	2430	7,0%
PARIÑAS2	2160	6,2%
PAITA	2024	5,8%
CATACAOS	1438	4,1%
BELLAVISTA	1275	3,7%
TAMBO GRANDE	843	2,4%
LA UNION	691	2,0%
SECHURA	559	1,6%
LA ARENA	494	1,4%
MARCAVELICA	484	1,4%
IGNACIO ESCUDERO	457	1,3%
QUERECOTILLO	427	1,2%
HUANCABAMBA	362	1,0%
COLAN	340	1,0%
EL ALTO	328	0,9%
LA HUACA	315	0,9%
MIGUEL CHECA	294	0,8%
VICE	282	0,8%
HUARMACA	271	0,8%
LAS LOMAS	265	0,8%
LA BREA	234	0,7%
PACAIPAMPA	216	0,6%
LOS ORGANOS	213	0,6%
MORROPON	207	0,6%
SALITRAL (Luciano Castillo)	195	0,6%
<b>OTROS DISTRITOS</b>	<b>2632</b>	<b>7,6%</b>
<b>OTROS DEPARTAMENTOS</b>	<b>127</b>	<b>0,4%</b>
<b>TOTAL DEPARTAMENTO PIURA</b>	<b>34745</b>	<b>100%</b>



## Casos confirmados COVID-19 según etnia Piura - 2020

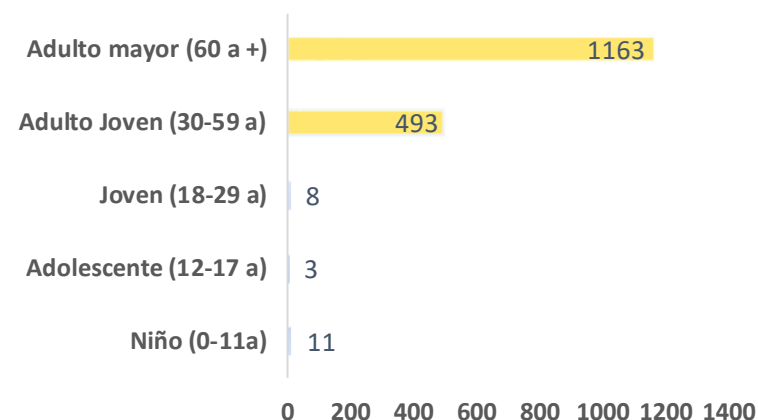


# Defunciones confirmadas COVID-19 según distritos y grupo de edad

## Piura - 2020

DISTRITO DE RESIDENCIA	DEFUNCIONES	LETALIDAD
PIURA	282	6,3
SULLANA	206	5,1
CHULUCANAS	178	7,3
PAITA	171	8,4
CASTILLA	166	4,4
VEINTISÉIS DE OCTUBRE	129	4,6
PARIÑAS	81	3,8
BELLAVISTA	66	5,2
CATACAOS	44	3,1
TAMBO GRANDE	41	4,9
SECHURA	28	5,0
QUERECOTILLO	23	5,4
LA UNION	23	3,3
MARCAVELICA	20	4,1
LA ARENA	15	3,0
COLAN	14	4,1
LAS LOMAS	12	4,5
LA BREA	12	5,1
LA HUACA	11	3,5
IGNACIO ESCUDERO	11	2,4
CURA MORI	10	6,7
MANCORA	9	5,9
LOS ORGANOS	8	3,8
VICHAYAL	8	10,5
MIGUEL CHECA	8	2,7
SALITRAL (Luciano Castillo)	7	3,6
HUANCABAMBA	7	1,9
MORROPON	6	2,9
VICE	6	2,1
HUARMACA	6	2,2
BERNAL	5	4,1
SAN JUAN DE BIGOTE	5	5,6
AYABACA	5	2,9
AMOTAPE	5	9,8
CANCHAQUE	4	2,4
EL ALTO	4	1,2
BUENOS AIRES	4	5,9
BELLAVISTA DE LA UNION	3	1,9
LANCONES	3	4,8
MONTERO	3	7,5
LOBITOS	3	4,9
SAPILLICA	3	4,8
PAIMAS	2	2,2
JILILI	2	6,9
FRIAS	2	1,9
EL TALLAN	2	6,5
TAMARINDO	2	4,3
SAN MIGUEL DE EL FAIQUE	2	2,3
PACAIAMPAMPA	2	0,9
SUYO	1	0,8
SONDORILLO	1	2,2
LA MATANZA	1	1,1
SALITRAL (Diresa Piura)	1	1,4
<b>OTROS DEPARTAMENTOS</b>	<b>5</b>	<b>4,9</b>
<b>Total general</b>	<b>1678</b>	<b>4,8</b>

SEGÚN GRUPO DE EDAD	Nº CASOS	%
Niño (0 - 11 años)	11	0,7
Adolescentes (12 - 17 años)	3	0,2
Joven (18 - 29 años)	8	0,5
Adulto Joven (30 - 59 años)	493	29,4
Adulto Mayor (60 + años)	1163	69,3
<b>Piura</b>	<b>1678</b>	<b>100,0</b>
<b>Según género</b>		
Hombres	1130	67,3
Mujeres	548	32,7





## Hospitalizados COVID-19, Piura – 2020\*

ESTABLECIMIENTO DE SALUD	FECHA	HOSPITALIZADO		UCI		ALTAS	
		TOTALES	DEL DÍA	TOTALES	DEL DÍA	TOTALES	DEL DÍA
HOSPITAL DE APOYO SANTA ROSA	24/07/2020	3862	111	135	17	1869	4
HOSPITAL LAS MERCEDES PAITA	24/07/2020	26	4			181	2
CLINICA MIRAFLORES	24/07/2020	113	9	42	5	93	2
CLINICA BELEN	24/07/2020	106	9	24	4	94	0
HOSPITAL PRIVADO	24/07/2020	188	1	61	10	218	1
<b>TOTAL</b>		<b>4295</b>	<b>134</b>	<b>262</b>	<b>36</b>	<b>2455</b>	<b>9</b>