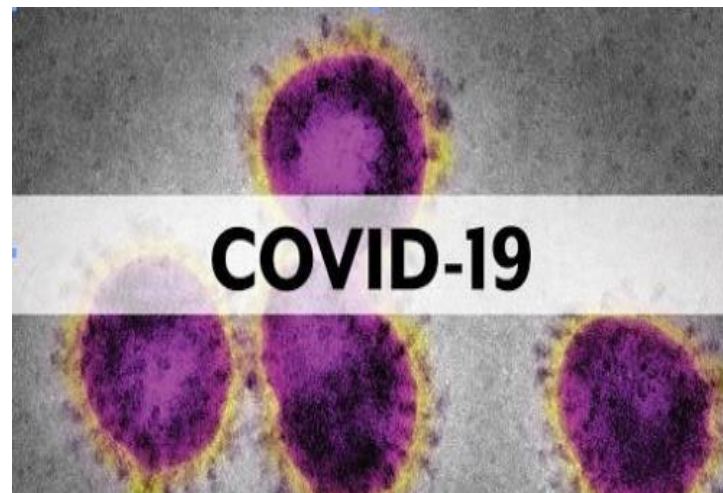


Dirección Regional de Salud Piura Oficina de Epidemiología



Sala de Situación Covid-19 en Piura

Semana Epidemiológica N° 30 -2020
(al 25 de julio)



27,670

***¡PIURANOS VENCIERON
EL CORONAVIRUS!***

*Ellos se encuentran en etapa de recuperación
y aislamiento domiciliario; Asimismo se realiza
seguimiento de su evolución.*

**ALTAS
HOSPITALARIAS
5,534**

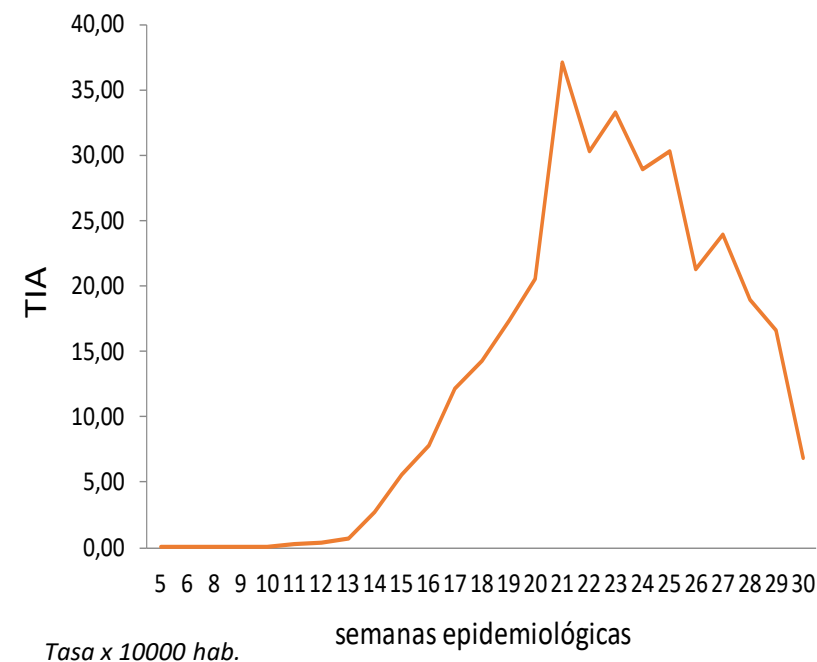
**RECUPERADOS:
22,136**

Tasa de incidencia de casos confirmados de COVID-19 según distritos

Piura - 2020

DISTRITO	TASA DE INCIDENCIA	DISTRITO	TASA DE INCIDENCIA
EL ALTO	419,1	RINCONADA LLICUAR	117,7
LOBITOS	335,3	CHALACO	109,7
BELLAVISTA DE LA UNION	321,7	HUANCABAMBA	108,3
MIGUEL CHECA	306,1	MANCORA	106,5
BELLAVISTA	301,3	LALAQUIZ	104,9
CHULUCANAS	286,8	JILILI	94,3
SALITRAL (Luciano Castillo)	275,3	SUYO	94,0
PIURA	270,9	TAMARINDO	92,0
COLAN	247,4	CRISTO NOS VALGA	91,2
CASTILLA	242,5	LAS LOMAS	89,3
LA HUACA	241,4	SAN MIGUEL DE EL FAIQUE	87,3
PARIÑAS2	216,0	PACAIPAMPA	79,2
SULLANA	208,0	PAIMAS	78,1
IGNACIO ESCUDERO	206,1	BUENOS AIRES	76,0
LOS ORGANOS	204,7	SALITRAL (Diresa Piura)	74,7
PAITA	201,9	SANTA CATALINA DE MOSSA	74,3
AMOTAPE	196,7	MONTERO	73,8
VICE	182,1	CURA MORI	72,9
CATACAOS	180,8	YAMANGO	66,7
CANCHAQUE	180,0	TAMBO GRANDE	64,1
LA BREA	177,1	LA MATANZA	63,6
VEINTISÉIS DE OCTUBRE	167,2	HUARMACA	59,6
ARENAL	167,1	EL TALLAN	56,7
VICHAYAL	154,0	SAPILLICA	46,2
LA UNION	154,0	LANCONES	42,7
BERNAL	152,2	SANTO DOMINGO	41,9
QUERECOTILLO	151,8	AYABACA	41,7
MARCAVELICA	151,3	FRIAS	38,9
MORROPON	148,7	SONDORILLO	38,8
SAN JUAN DE BIGOTE	123,2	EL CARMEN DE LA FRONTERA	37,2
LA ARENA	119,6	SONDOR	21,2
SECHURA	118,2	LAGUNAS	18,8
		DEPARTAMENTO PIURA	170,6

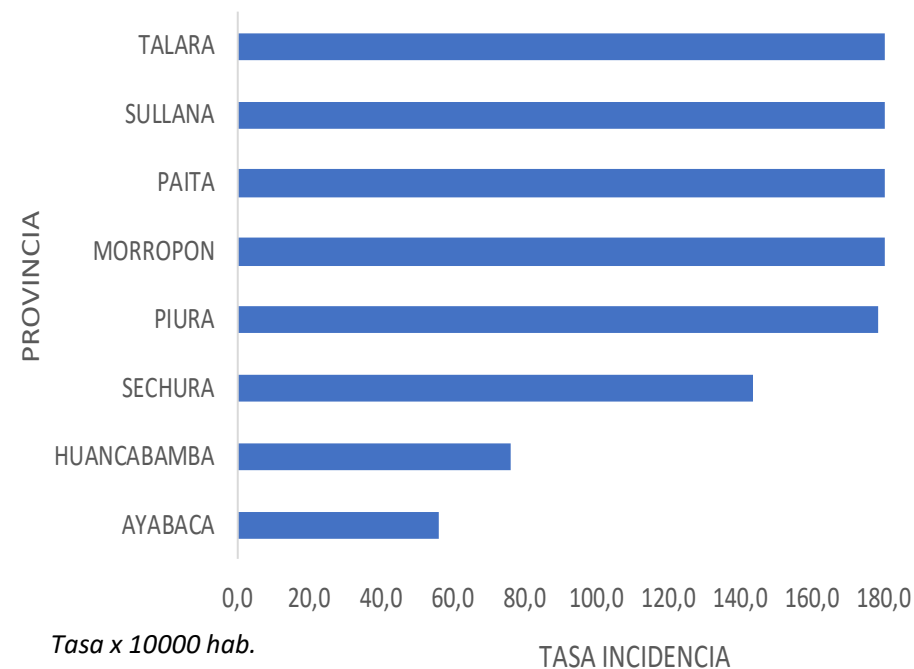
TASA DE INCIDENCIA SEGÚN SEMANAS EPIDEMIOLÓGICAS



Tasa de incidencia de casos confirmados de COVID-19 según provincias

Piura - 2020

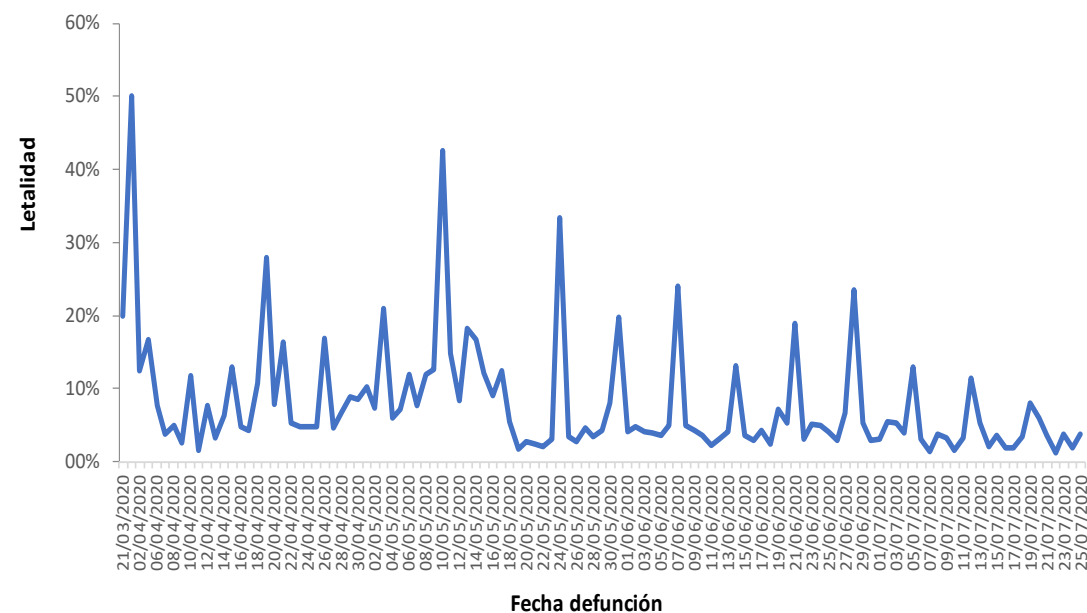
PROVINCIA	TASA DE INCIDENCIA
TALARA	213,3
SULLANA	206,6
PAITA	203,8
MORROPON	186,2
PIURA	178,4
SECHURA	143,6
HUANCABAMBA	76,0
AYABACA	56,3
TOTAL DEPARTAMENTO PIURA	170,6



Letalidad de casos confirmados de COVID-19 según provincias y fecha defunción

Piura - 2020

PROVINCIA	LETALIDAD
PAITA	7,4%
MORROPON	6,1%
PIURA	4,8%
SULLANA	4,7%
TALARA	3,7%
SECHURA	3,5%
AYABACA	2,3%
HUANCABAMBA	1,9%
Otros Departamentos	3,9%
Total general	4,8%

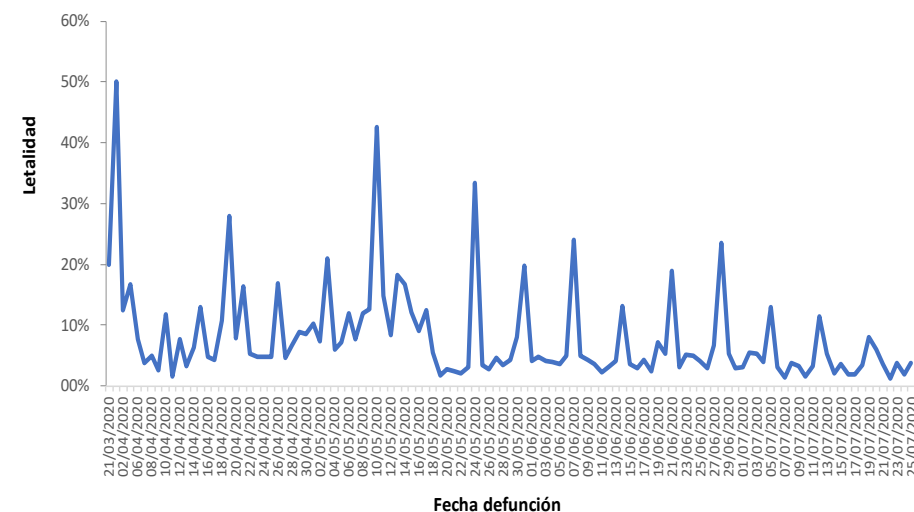




Letalidad de casos confirmados de COVID-19 según distritos y fecha defunción

Piura - 2020

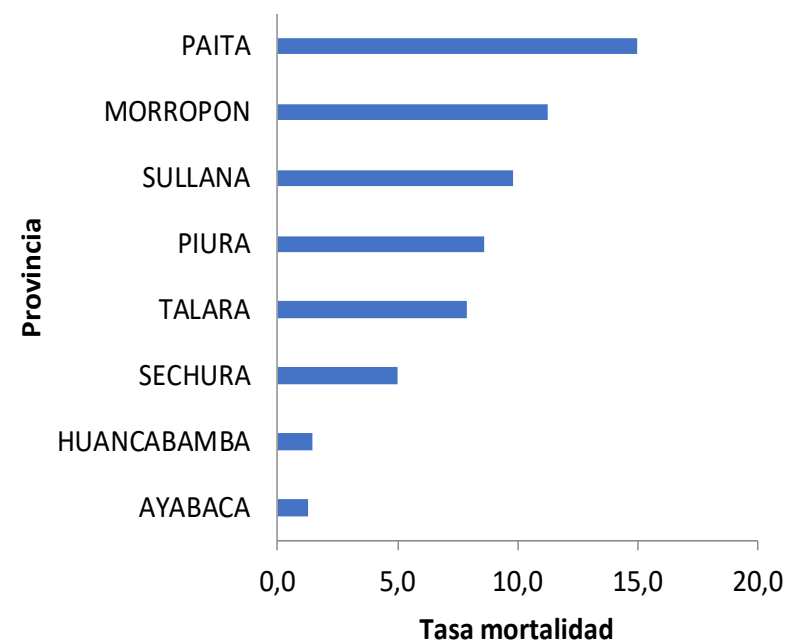
DISTRITO DE RESIDENCIA	LETALIDAD	DISTRITO DE RESIDENCIA	LETALIDAD
AMOTAPE	9,8	BERNAL	4,1
VICHAYAL	9,8	PARIÑAS	3,7
PAITA	8,5	LOS ORGANOS	3,7
BUENOS AIRES	7,4	LA HUACA	3,5
CHULUCANAS	7,3	SALITRAL (Luciano Castillo)	3,4
JILILI	6,9	LA UNION	3,3
CURA MORI	6,7	CATACAOS	3,2
EL TALLAN	6,5	LA ARENA	3,0
PIURA	6,2	AYABACA	2,8
MANCORA	5,9	MIGUEL CHECA	2,7
SAN JUAN DE BIGOTE	5,6	MORROPON	2,6
MONTERO	5,5	CANCHAQUE	2,4
QUERECOTILLO	5,4	IGNACIO ESCUDERO	2,4
BELLAVISTA	5,2	SAN MIGUEL DE EL FAIQUE	2,3
LA BREA	5,1	PAIMAS	2,2
SULLANA	5,1	HUARMACA	2,2
SECHURA	5,0	SONDORILLO	2,2
LOBITOS	4,9	VICE	2,1
TAMBO GRANDE	4,9	BELLAVISTA DE LA UNION	1,9
SAPILLICA	4,8	FRIAS	1,9
LANCONES	4,8	HUANCABAMBA	1,9
VEINTISÉIS DE OCTUBRE	4,7	SALITRAL (Diresa Piura)	1,4
LAS LOMAS	4,5	EL ALTO	1,2
CASTILLA	4,3	LA MATANZA	1,1
MARCAVELICA	4,3	PACAIPAMPA	0,9
TAMARINDO	4,3	SUYO	0,8
COLAN	4,1	OTROS DEPARTAMENTOS	3,9
		Departamento Piura	4,8



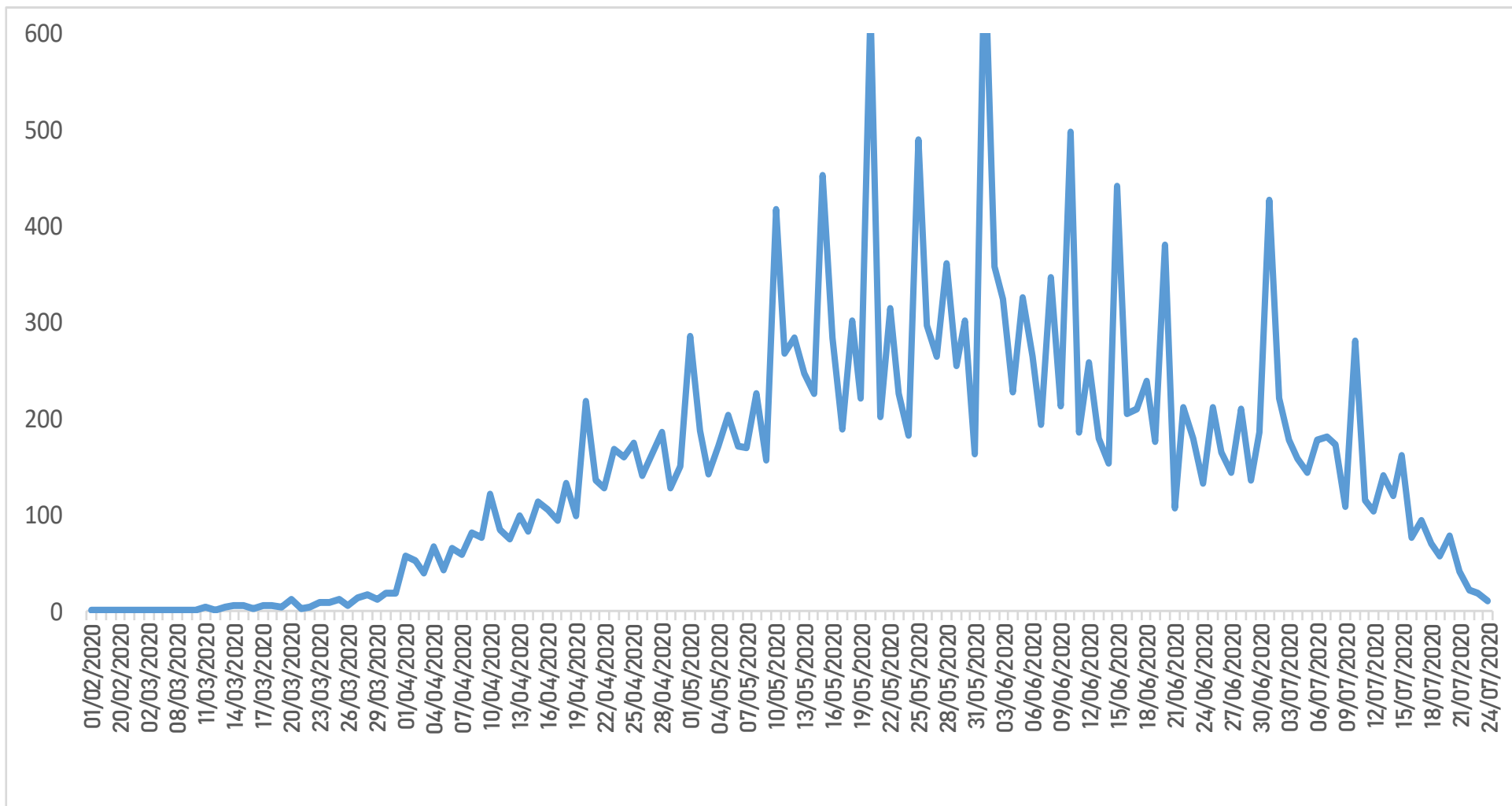
Tasa de Mortalidad de COVID-19 según distritos

Piura - 2020

DISTRITO DE RESIDENCIA	TASA MORTALIDAD	DISTRITO DE RESIDENCIA	TASA MORTALIDAD
CHULUCANAS	21,0	LA UNION	5,1
AMOTAPE	19,3	EL ALTO	5,1
PAITA	17,1	IGNACIO ESCUDERO	4,9
PIURA	16,9	CURA MORI	4,9
LOBITOS	16,5	CANCHAQUE	4,4
BELLAVISTA	15,8	LAS LOMAS	4,0
VICHAYAL	15,0	MONTERO	4,0
SULLANA	10,5	TAMARINDO	3,9
CASTILLA	10,5	VICE	3,9
COLAN	10,1	MORROPON	3,8
SALITRAL (Luciano Castillo)	9,4	EL TALLAN	3,7
LA BREA	9,1	LA ARENA	3,6
LA HUACA	8,4	TAMBO GRANDE	3,1
MIGUEL CHECA	8,3	SAPILICA	2,2
QUERECOTILLO	8,2	HUANCABAMBA	2,1
PARIÑAS	8,1	LANCONES	2,0
VEINTISÉIS DE OCTUBRE	7,8	SAN MIGUEL DE EL FAIQUE	2,0
LOS ORGANOS	7,6	PAIMAS	1,8
SAN JUAN DE BIGOTE	6,8	HUARMACA	1,3
MARCAVELICA	6,5	AYABACA	1,2
JILILI	6,5	SALITRAL (Diresa Piura)	1,1
BELLAVISTA DE LA UNION	6,3	SONDORILLO	0,8
MANCORA	6,3	FRIAS	0,7
BERNAL	6,2	SUYO	0,7
SECHURA	5,9	PACAIPAMPA	0,7
CATACAOS	5,7	LA MATANZA	0,7
BUENOS AIRES	5,6	Total general	8,3

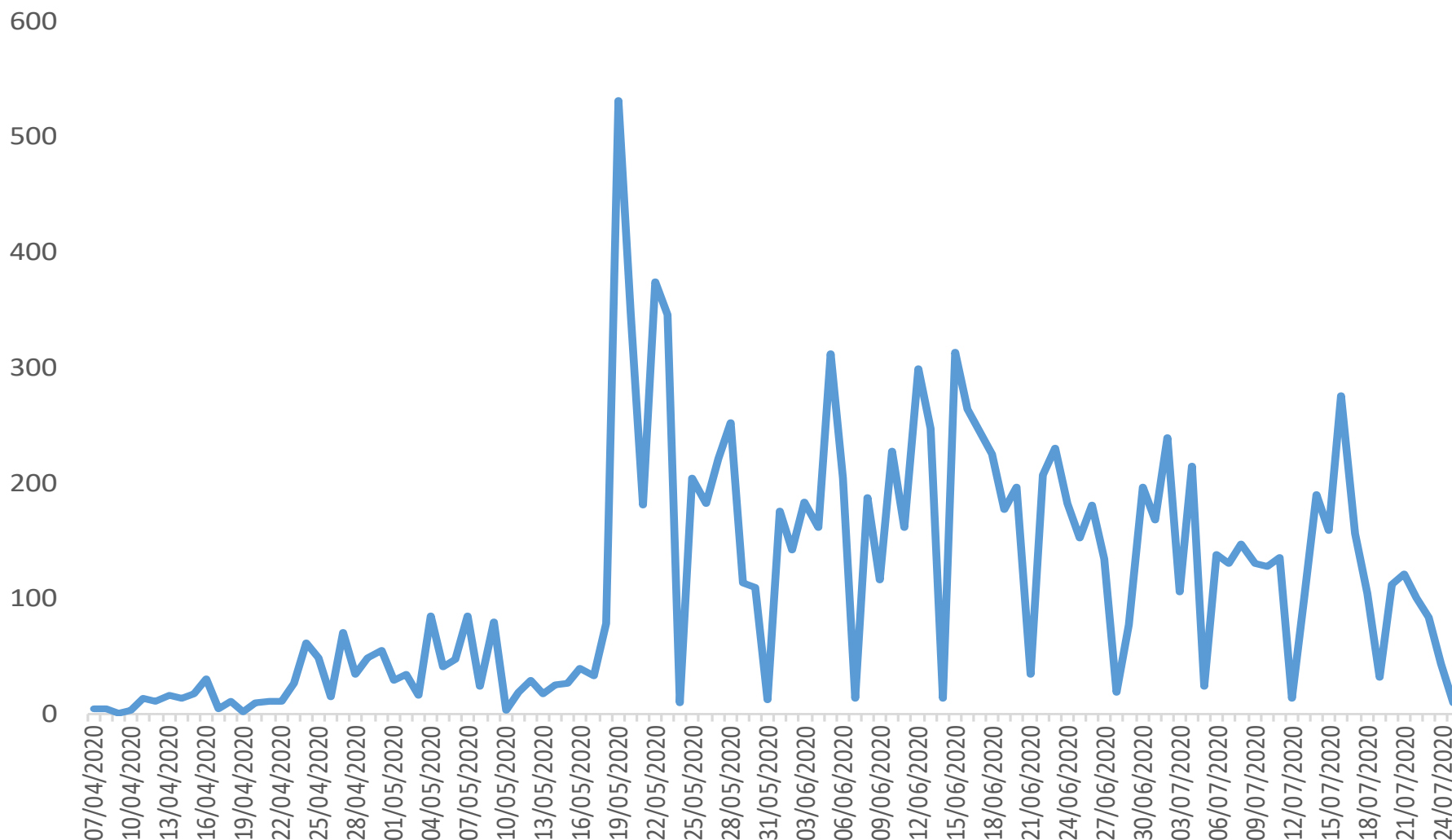


Casos confirmados de COVID-19 según fecha de inicio de síntomas Piura - 2020



Casos confirmados asintomáticos de COVID-19 según fecha de notificación

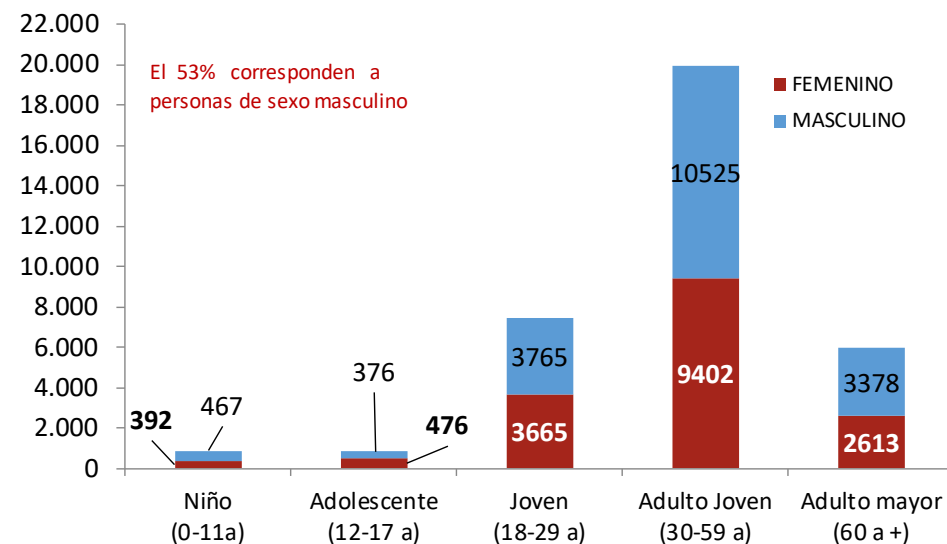
Piura - 2020



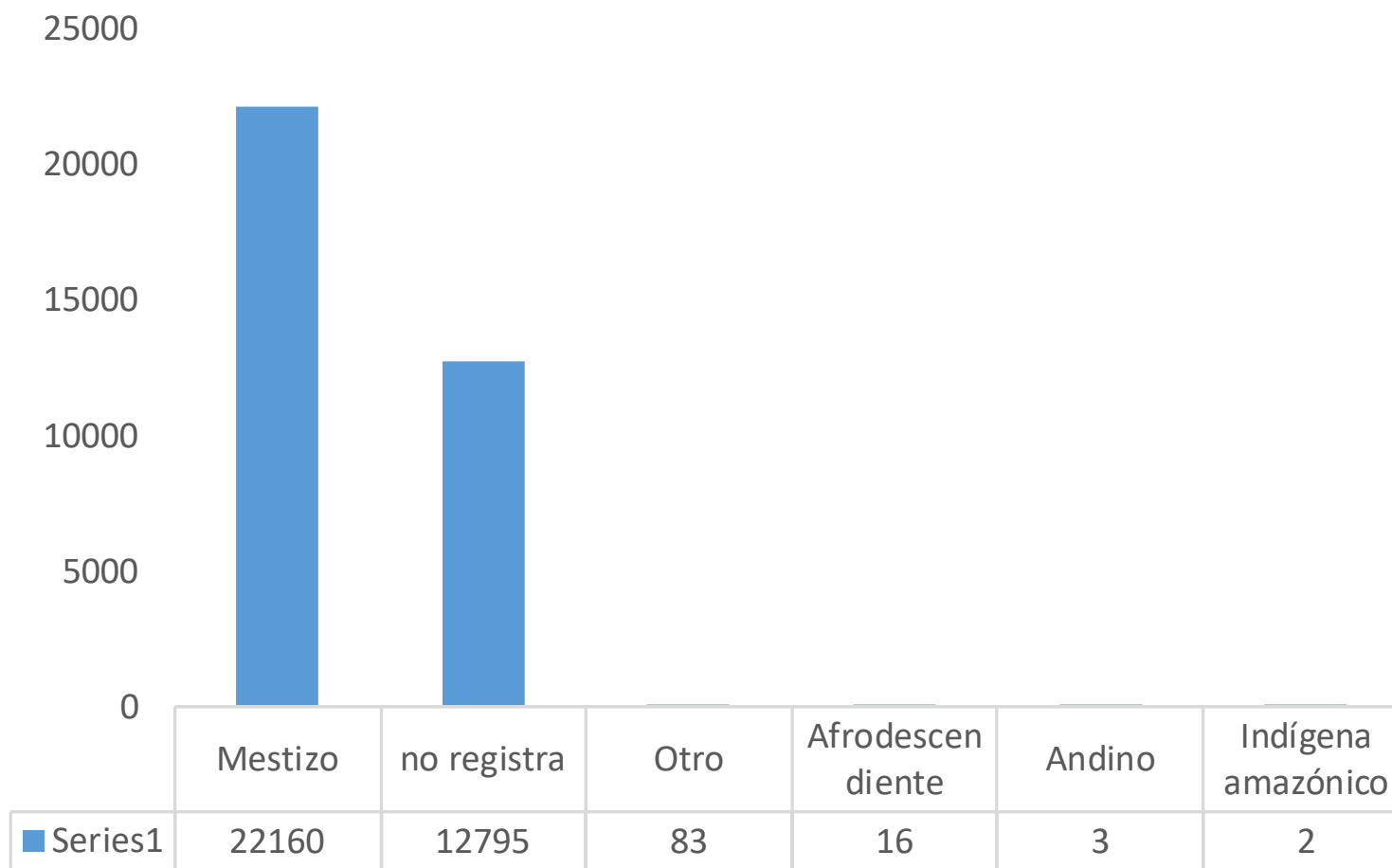
Casos confirmados COVID-19 según distritos y etapa de vida

Piura - 2020

DISTRITO	Nº CASOS	%
PIURA	4565	13,0%
SULLANA	4092	11,7%
CASTILLA	3862	11,0%
VEINTISÉIS DE OCTUBRE	2796	8,0%
CHULUCANAS	2434	6,9%
PARIÑAS2	2162	6,2%
PAITA	2078	5,9%
CATACAOS	1458	4,2%
BELLAVISTA	1278	3,6%
TAMBO GRANDE	845	2,4%
LA UNION	691	2,0%
SECHURA	560	1,6%
LA ARENA	497	1,4%
MARCAVELICA	487	1,4%
IGNACIO ESCUDERO	459	1,3%
QUERECOTILLO	428	1,2%
HUANCABAMBA	365	1,0%
COLAN	343	1,0%
EL ALTO	329	0,9%
LA HUACA	315	0,9%
MIGUEL CHECA	294	0,8%
VICE	283	0,8%
HUARMACA	271	0,8%
LAS LOMAS	265	0,8%
LA BREA	234	0,7%
MORROPON	234	0,7%
PACAI PAMPA	216	0,6%
LOS ORGANOS	215	0,6%
SALITRAL (Luciano Castillo)	205	0,6%
OTROS DISTRITOS	2669	7,6%
OTROS DEPARTAMENTOS	129	0,4%
TOTAL DEPARTAMENTO PIURA	35059	100%



Casos confirmados COVID-19 según etnia Piura - 2020

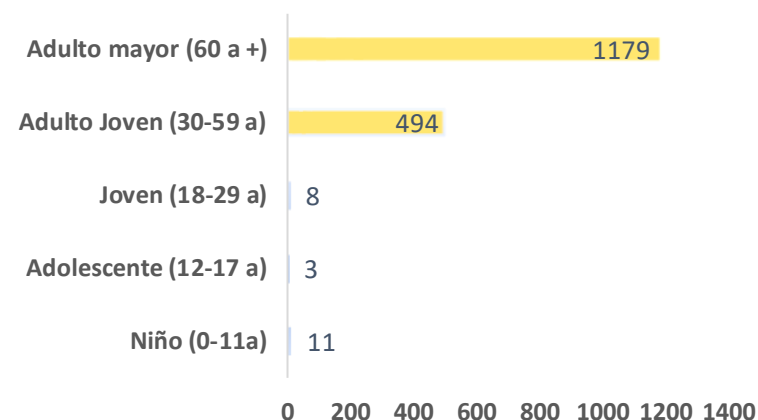


Defunciones confirmadas COVID-19 según distritos y grupo de edad

Piura - 2020

DISTRITO DE RESIDENCIA	DEFUNCIONES	LETALIDAD
PIURA	285	6,2
SULLANA	207	5,1
CHULUCANAS	178	7,3
PAITA	176	8,5
CASTILLA	167	4,3
VEINTISÉIS DE OCTUBRE	131	4,7
PARIÑAS	81	3,7
BELLAVISTA	67	5,2
CATACAOS	46	3,2
TAMBO GRANDE	41	4,9
SECHURA	28	5,0
QUERECOTILLO	23	5,4
LA UNION	23	3,3
MARCAVELICA	21	4,3
LA ARENA	15	3,0
COLAN	14	4,1
LAS LOMAS	12	4,5
LA BREA	12	5,1
LA HUACA	11	3,5
IGNACIO ESCUDERO	11	2,4
CURA MORI	10	6,7
MANCORA	9	5,9
LOS ORGANOS	8	3,7
VICHAYAL	8	9,8
MIGUEL CHECA	8	2,7
SALITRAL (Luciano Castillo)	7	3,4
HUANCABAMBA	7	1,9
MORROPON	6	2,6
VICE	6	2,1
HUARMACA	6	2,2
BERNAL	5	4,1
SAN JUAN DE BIGOTE	5	5,6
AYABACA	5	2,8
AMOTAPE	5	9,8
BUENOS AIRES	5	7,4
CANCHAQUE	4	2,4
EL ALTO	4	1,2
BELLAVISTA DE LA UNION	3	1,9
LANCONES	3	4,8
MONTERO	3	5,5
LOBITOS	3	4,9
SAPILLICA	3	4,8
PAIMAS	2	2,2
JILILI	2	6,9
FRIAS	2	1,9
EL TALLAN	2	6,5
TAMARINDO	2	4,3
SAN MIGUEL DE EL FAIQUE	2	2,3
PACAIAMPAMPA	2	0,9
SUYO	1	0,8
SONDORILLO	1	2,2
LA MATANZA	1	1,1
SALITRAL (Diresa Piura)	1	1,4
OTROS DEPARTAMENTOS	5	4,9
Total general	1695	4,8

SEGÚN GRUPO DE EDAD	Nº CASOS	%
Niño (0 - 11 años)	11	0,6
Adolescentes (12 - 17 años)	3	0,2
Joven (18 - 29 años)	8	0,5
Adulto Joven (30 - 59 años)	494	29,1
Adulto Mayor (60 + años)	1179	69,6
Piura	1695	100,0
Según género		
Hombres	1140	67,3
Mujeres	555	32,7



Hospitalizados COVID-19, Piura – 2020*

ESTABLECIMIENTO DE SALUD	FECHA	HOSPITALIZADO		UCI		ALTAS	
		TOTALES	DEL DÍA	TOTALES	DEL DÍA	TOTALES	DEL DÍA
HOSPITAL DE APOYO SANTA ROSA	25/07/2020	3895	121	135	16	1879	10
HOSPITAL LAS MERCEDES PAITA	25/07/2020	20	3			189	8
HOSPITAL CHULUCANAS	25/07/2020	298	23			87	1
TOTAL		4213	147	135	16	2155	19