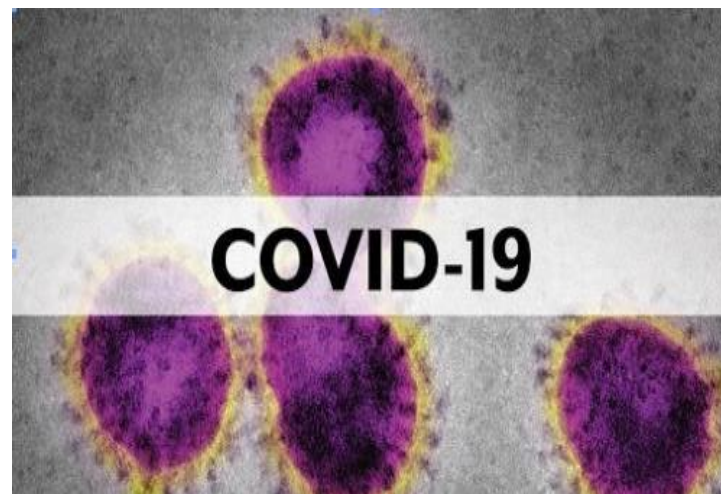


Dirección Regional de Salud Piura Oficina de Epidemiología



Sala de Situación Covid-19 en Piura

Semana Epidemiológica N° 31 -2020
(al 26 de julio)

27,852

***¡PIURANOS VENCIERON
EL CORONAVIRUS!***

*Ellos se encuentran en etapa de recuperación
y aislamiento domiciliario; Asimismo se realiza
seguimiento de su evolución.*

**ALTAS
HOSPITALARIAS
5,559**

**RECUPERADOS:
22,293**

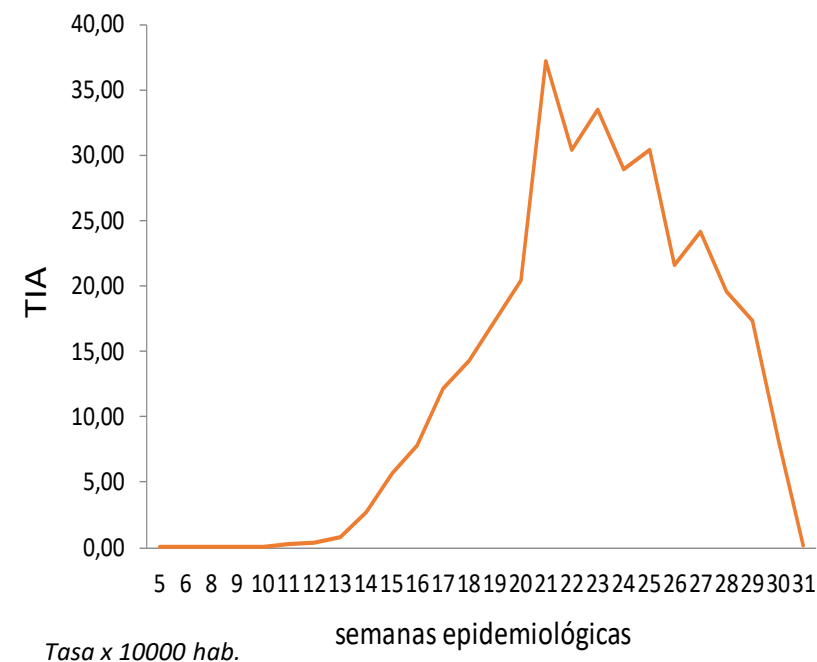


Tasa de incidencia de casos confirmados de COVID-19 según distritos

Piura - 2020

DISTRITO	TASA DE INCIDENCIA	DISTRITO	TASA DE INCIDENCIA
EL ALTO	422,9	SECHURA	118,4
LOBITOS	335,3	CHALACO	112,7
BELLAVISTA DE LA UNION	321,7	HUANCABAMBA	109,7
MIGUEL CHECA	307,1	MANCORA	107,2
BELLAVISTA	302,7	LALAQUIZ	104,9
CHULUCANAS	289,1	CRISTO NOS VALGA	95,9
SALITRAL (Luciano Castillo)	276,7	JILILI	94,3
PIURA	275,0	SUYO	94,0
COLAN	263,3	TAMARINDO	94,0
CASTILLA	245,4	LAS LOMAS	90,3
LA HUACA	242,1	SAN MIGUEL DE EL FAIQUE	87,3
PARIÑAS2	216,0	PAIMAS	85,1
LOS ORGANOS	211,4	PACAIPAMPA	79,2
SULLANA	209,8	BUENOS AIRES	76,0
IGNACIO ESCUDERO	206,1	CURA MORI	74,8
PAITA	204,8	SALITRAL (Diresa Piura)	74,7
AMOTAPE	204,4	SANTA CATALINA DE MOSSA	74,3
LA BREA	204,3	MONTERO	73,8
CATACAOS	182,6	YAMANGO	66,7
VICE	181,4	TAMBO GRANDE	64,2
CANCHAQUE	181,1	LA MATANZA	63,6
BERNAL	169,5	HUARMACA	60,1
VEINTISÉIS DE OCTUBRE	169,4	EL TALLAN	56,7
ARENAL	167,1	SAPILLICA	46,2
VICHAYAL	159,7	LANCONES	42,7
LA UNION	155,6	SANTO DOMINGO	41,9
QUERECOTILLO	153,2	AYABACA	41,7
MARCAVELICA	152,8	FRIAS	38,9
MORROPON	148,7	SONDORILLO	38,8
SAN JUAN DE BIGOTE	123,2	EL CARMEN DE LA FRONTERA	37,9
RINCONADA LLICUAR	120,6	SONDOR	21,2
LA ARENA	120,3	LAGUNAS	18,8
		DEPARTAMENTO PIURA	172,5

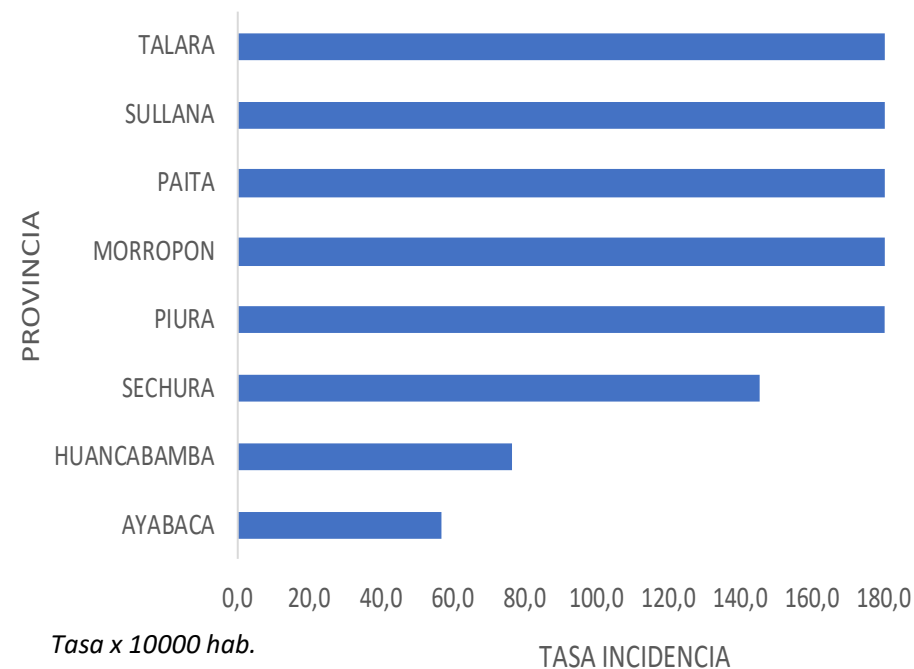
TASA DE INCIDENCIA SEGÚN SEMANAS EPIDEMIOLÓGICAS



Tasa de incidencia de casos confirmados de COVID-19 según provincias

Piura - 2020

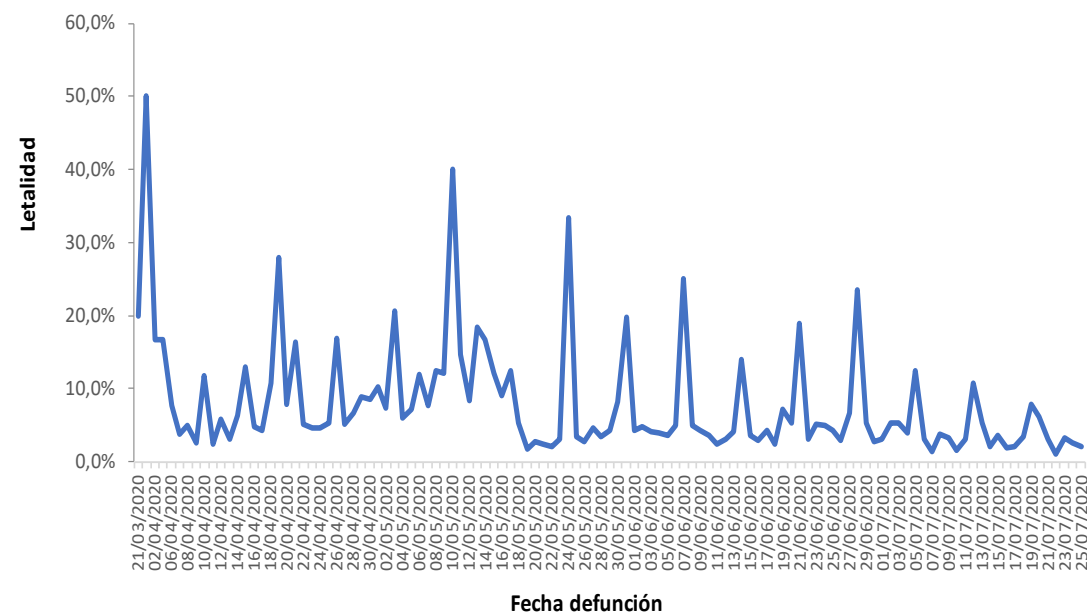
PROVINCIA	TASA DE INCIDENCIA
TALARA	216,5
SULLANA	208,1
PAITA	207,9
MORROPON	187,5
PIURA	180,6
SECHURA	145,6
HUANCABAMBA	76,7
AYABACA	56,8
TOTAL DEPARTAMENTO PIURA	172,5



Letalidad de casos confirmados de COVID-19 según provincias y fecha defunción

Piura - 2020

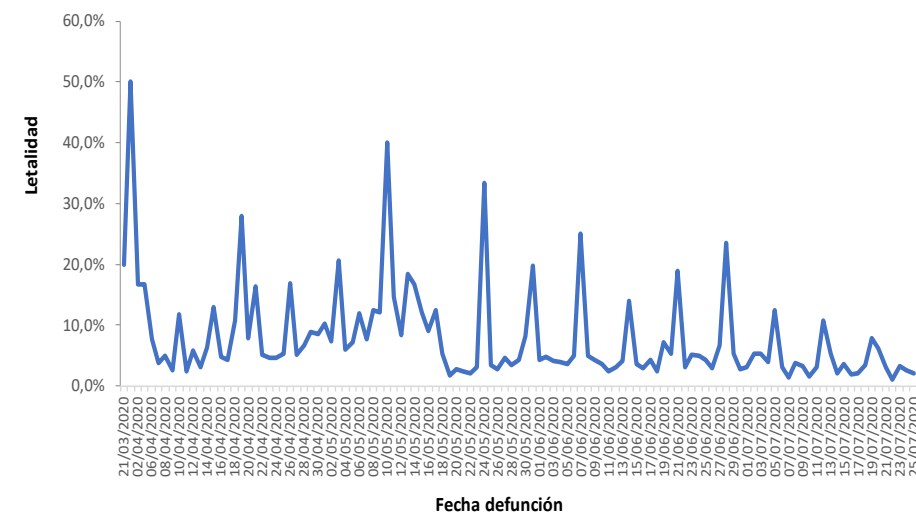
PROVINCIA	LETALIDAD
PAITA	7,2%
MORROPON	6,2%
PIURA	4,8%
SULLANA	4,8%
TALARA	3,7%
SECHURA	3,5%
AYABACA	2,3%
HUANCABAMBA	1,9%
Otros Departamentos	3,6%
Total general	4,8%





Letalidad de casos confirmados de COVID-19 según distritos y fecha defunción Piura - 2020

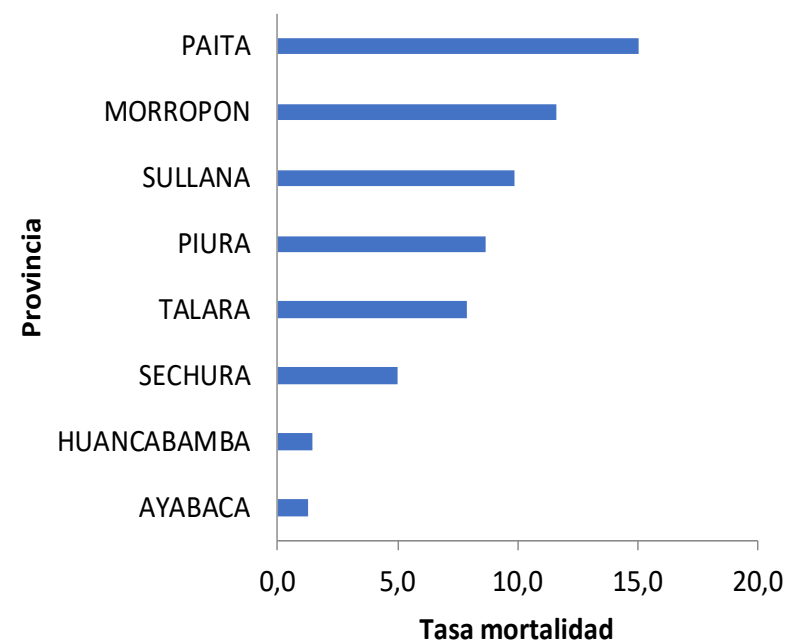
DISTRITO DE RESIDENCIA	LETALIDAD	DISTRITO DE RESIDENCIA	LETALIDAD
AMOTAPE	9,4	PARIÑAS	3,7
VICHAYAL	9,4	BERNAL	3,6
PAITA	8,4	LOS ORGANOS	3,6
CHULUCANAS	7,5	LA HUACA	3,5
BUENOS AIRES	7,4	SALITRAL (Luciano Castillo)	3,4
JILILI	6,9	LA UNION	3,3
CURA MORI	6,5	CATACAOS	3,1
EL TALLAN	6,5	MIGUEL CHECA	3,1
PIURA	6,2	LA ARENA	3,0
MANCORA	5,8	AYABACA	2,8
SAN JUAN DE BIGOTE	5,6	MORROPON	2,6
MONTERO	5,5	CANCHAQUE	2,4
QUERECOTILLO	5,3	IGNACIO ESCUDERO	2,4
BELLAVISTA	5,3	SAN MIGUEL DE EL FAIQUE	2,3
SULLANA	5,0	HUARMACA	2,2
SECHURA	5,0	SONDORILLO	2,2
LOBITOS	4,9	VICE	2,1
TAMBO GRANDE	4,8	PAIMAS	2,1
SAPILLICA	4,8	BELLAVISTA DE LA UNION	1,9
LANCONES	4,8	FRIAS	1,9
VEINTISÉIS DE OCTUBRE	4,6	HUANCABAMBA	1,9
LAS LOMAS	4,5	SALITRAL (Diresa Piura)	1,4
LA BREA	4,4	EL ALTO	1,2
MARCAVELICA	4,3	LA MATANZA	1,1
CASTILLA	4,2	PACAIPAMPA	0,9
TAMARINDO	4,2	SUYO	0,8
COLAN	3,8	OTROS DEPARTAMENTOS	3,9
		Departamento Piura	4,8



Tasa de Mortalidad de COVID-19 según distritos

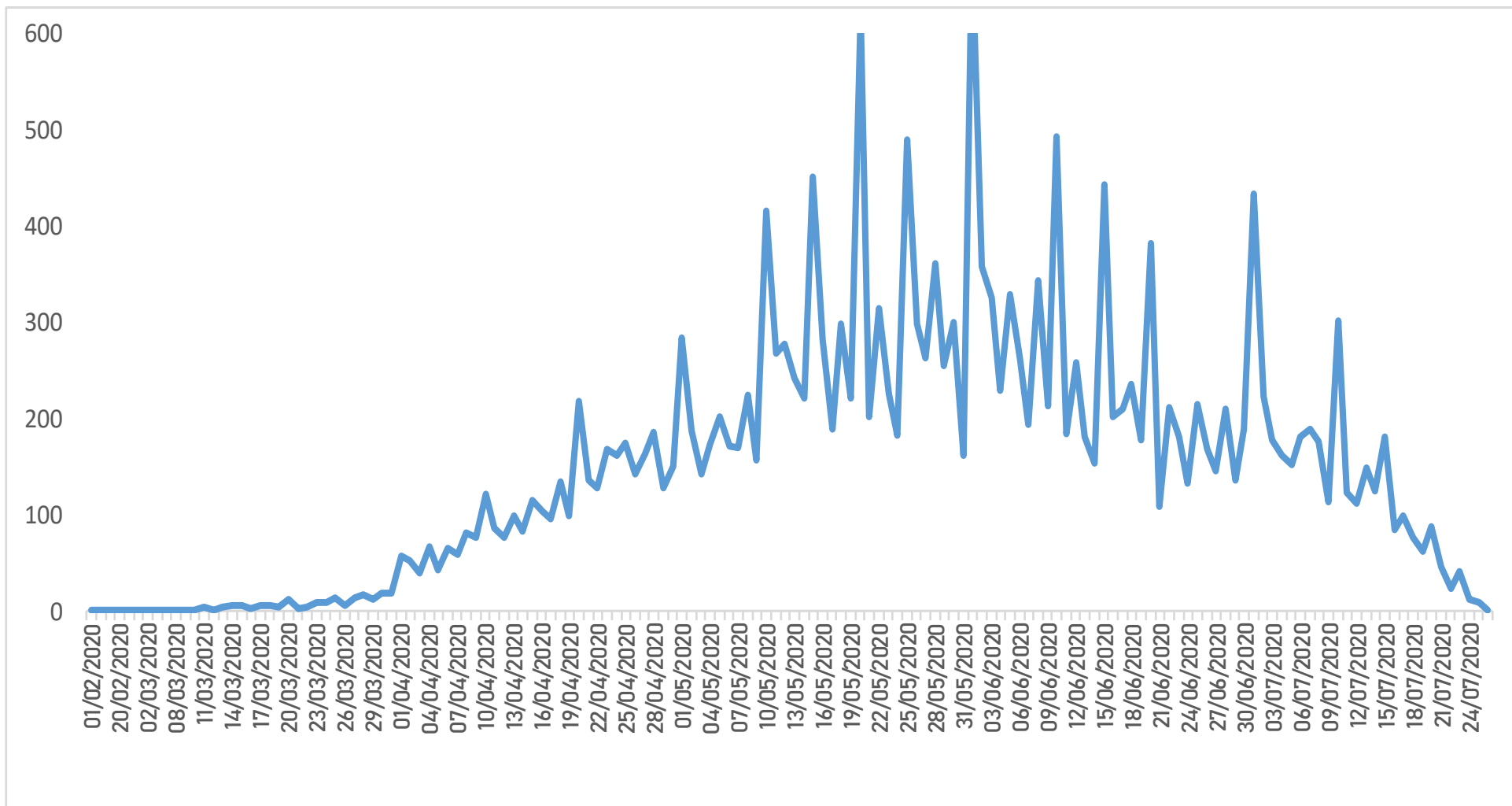
Piura - 2020

DISTRITO DE RESIDENCIA	TASA MORTALIDAD	DISTRITO DE RESIDENCIA	TASA MORTALIDAD
CHULUCANAS	21,7	LA UNION	5,1
AMOTAPE	19,3	EL ALTO	5,1
PAITA	17,2	IGNACIO ESCUDERO	4,9
PIURA	17,1	CURA MORI	4,9
LOBITOS	16,5	CANCHAQUE	4,4
BELLAVISTA	16,0	LAS LOMAS	4,0
VICHAYAL	15,0	MONTERO	4,0
SULLANA	10,6	TAMARINDO	3,9
CASTILLA	10,4	VICE	3,9
COLAN	10,1	MORROPON	3,8
SALITRAL (Luciano Castillo)	9,4	EL TALLAN	3,7
MIGUEL CHECA	9,4	LA ARENA	3,6
LA BREA	9,1	TAMBO GRANDE	3,1
LA HUACA	8,4	SAPILICA	2,2
QUERECOTILLO	8,2	HUANCABAMBA	2,1
PARIÑAS	8,1	LANCONES	2,0
VEINTISÉIS DE OCTUBRE	7,8	SAN MIGUEL DE EL FAIQUE	2,0
LOS ORGANOS	7,6	PAIMAS	1,8
SAN JUAN DE BIGOTE	6,8	HUARMACA	1,3
MARCAVELICA	6,5	AYABACA	1,2
JILILI	6,5	SALITRAL (Diresa Piura)	1,1
BELLAVISTA DE LA UNION	6,3	SONDORILLO	0,8
MANCORA	6,3	FRIAS	0,7
BERNAL	6,2	SUYO	0,7
SECHURA	5,9	PACAIPAMPA	0,7
CATACAOS	5,7	LA MATANZA	0,7
BUENOS AIRES	5,6	Total general	8,3



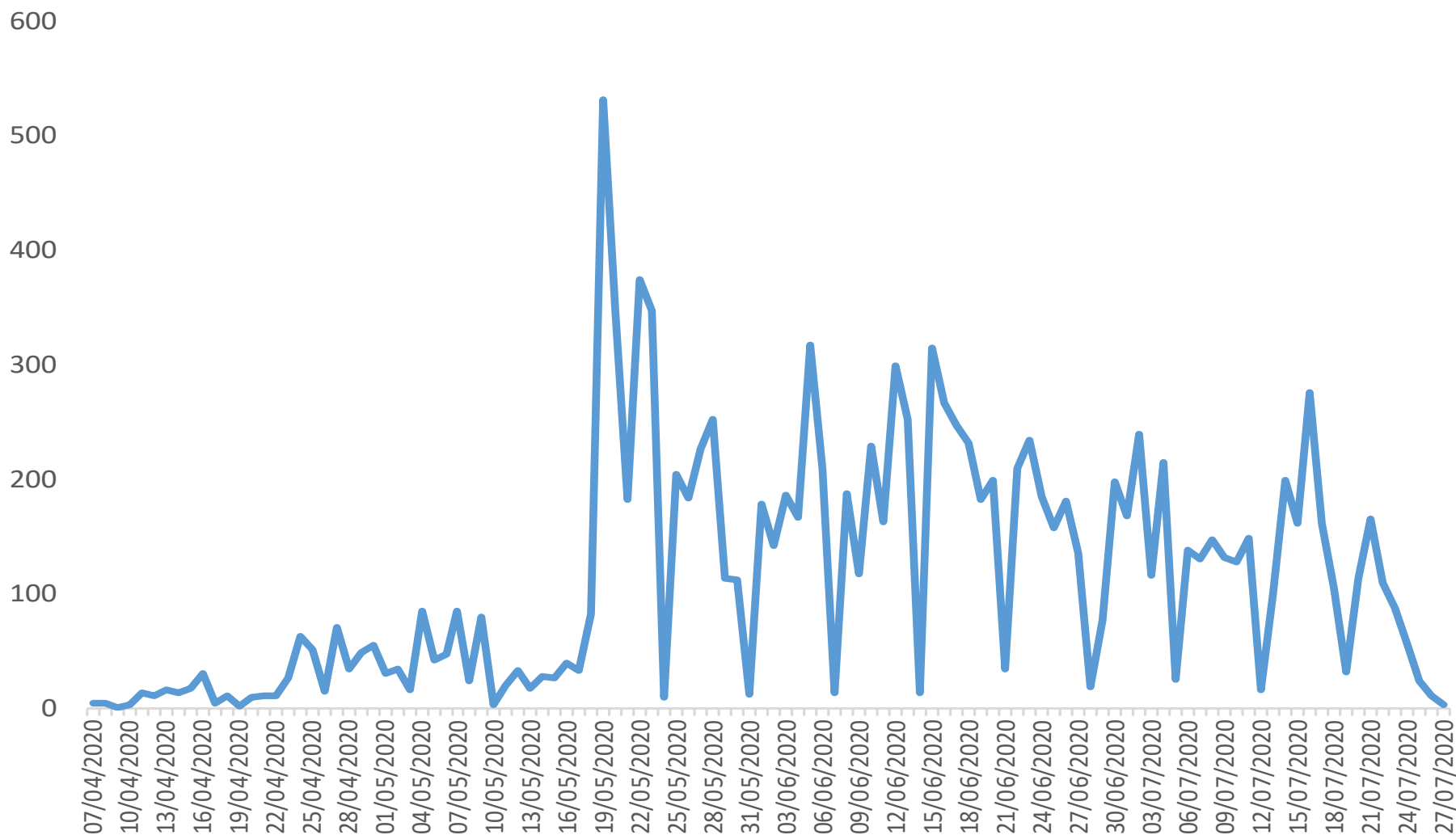
Casos confirmados de COVID-19 según fecha de inicio de síntomas

Piura - 2020



Casos confirmados asintomáticos de COVID-19 según fecha de notificación

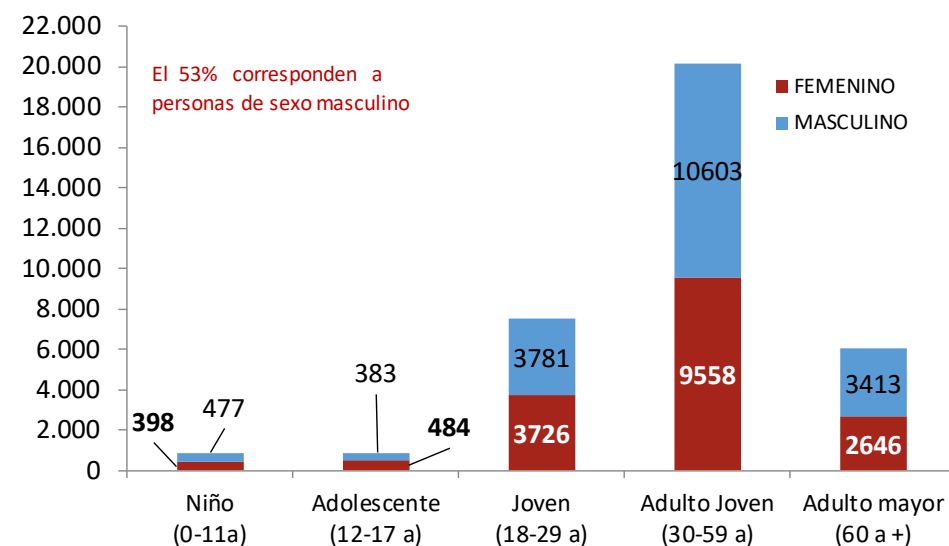
Piura - 2020



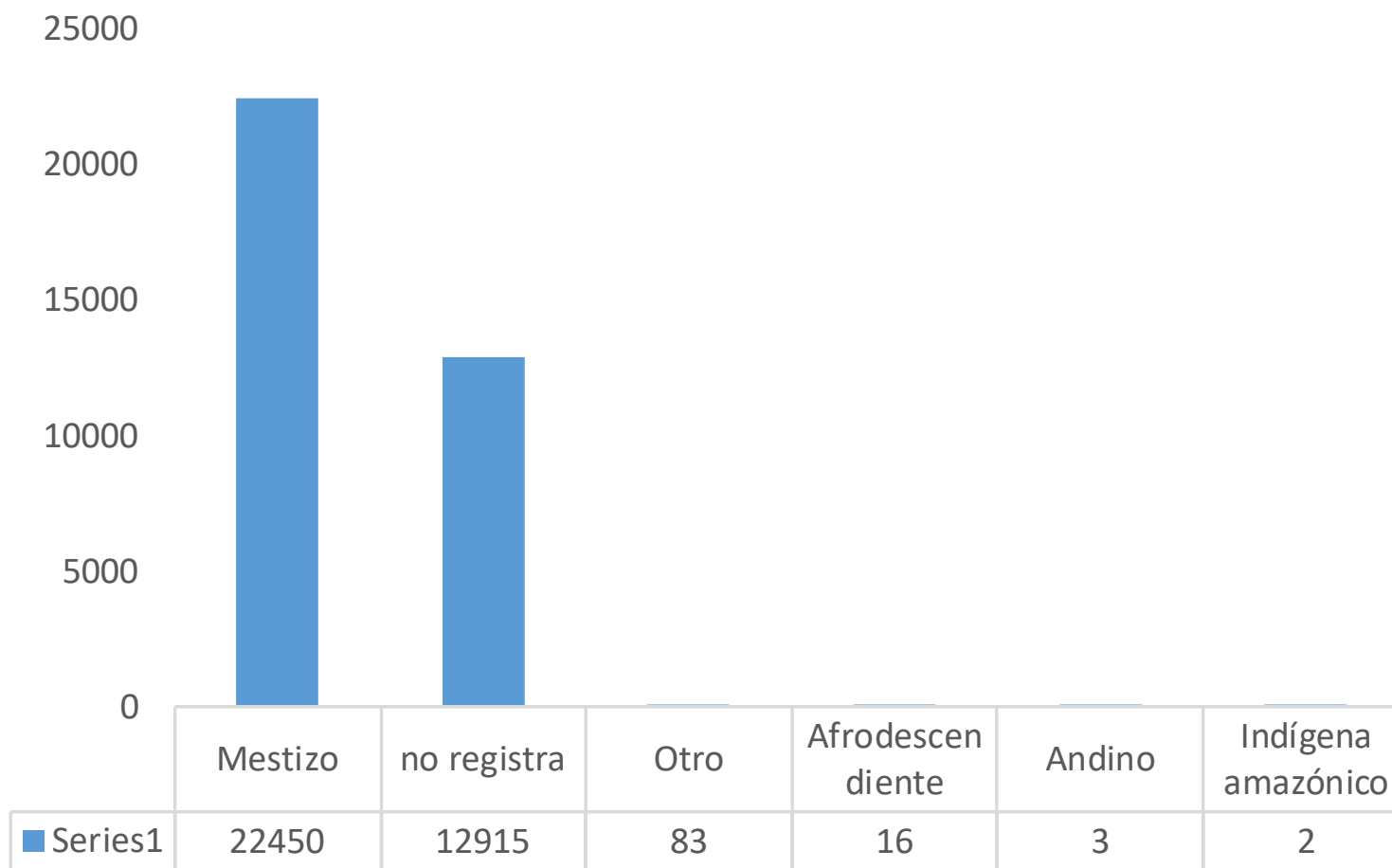
Casos confirmados COVID-19 según distritos y etapa de vida

Piura - 2020

DISTRITO	Nº CASOS	%
PIURA	4635	13,1%
SULLANA	4127	11,6%
CASTILLA	3908	11,0%
VEINTISÉIS DE OCTUBRE	2834	8,0%
CHULUCANAS	2453	6,9%
PARIÑAS2	2162	6,1%
PAITA	2108	5,9%
CATACAOS	1473	4,2%
BELLAVISTA	1284	3,6%
TAMBO GRANDE	847	2,4%
LA UNION	698	2,0%
SECHURA	561	1,6%
LA ARENA	500	1,4%
MARCAVELICA	492	1,4%
IGNACIO ESCUDERO	459	1,3%
QUERECOTILLO	432	1,2%
HUANCABAMBA	370	1,0%
COLAN	365	1,0%
EL ALTO	332	0,9%
LA HUACA	316	0,9%
MIGUEL CHECA	295	0,8%
VICE	282	0,8%
HUARMACA	273	0,8%
LA BREA	270	0,8%
LAS LOMAS	268	0,8%
MORROPON	234	0,7%
LOS ORGANOS	222	0,6%
PACAIPAMPA	216	0,6%
SALITRAL (Luciano Castillo)	206	0,6%
OTROS DISTRITOS	2710	7,6%
OTROS DEPARTAMENTOS	137	0,4%
TOTAL DEPARTAMENTO PIURA	35469	100%



Casos confirmados COVID-19 según etnia Piura - 2020

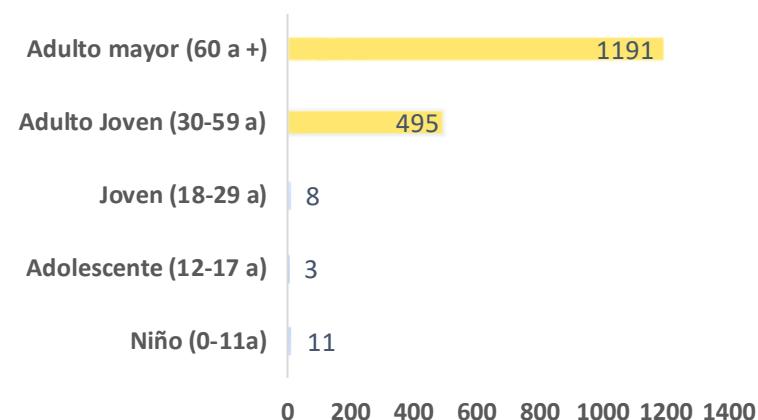


Defunciones confirmadas COVID-19 según distritos y grupo de edad

Piura - 2020

DISTRITO DE RESIDENCIA	DEFUNCIONES	LETALIDAD
PIURA	289	6,2
SULLANA	208	5,0
CHULUCANAS	184	7,5
PAITA	177	8,4
CASTILLA	166	4,2
VEINTISÉIS DE OCTUBRE	131	4,6
PARIÑAS	81	3,7
BELLAVISTA	68	5,3
CATACAOS	46	3,1
TAMBO GRANDE	41	4,8
SECHURA	28	5,0
QUERECOTILLO	23	5,3
LA UNION	23	3,3
MARCAVELICA	21	4,3
LA ARENA	15	3,0
COLAN	14	3,8
LAS LOMAS	12	4,5
LA BREA	12	4,4
LA HUACA	11	3,5
IGNACIO ESCUDERO	11	2,4
CURA MORI	10	6,5
MANCORA	9	5,8
MIGUEL CHECA	9	3,1
LOS ORGANOS	8	3,6
VICHAYAL	8	9,4
SALITRAL (Luciano Castillo)	7	3,4
HUANCABAMBA	7	1,9
MORROPON	6	2,6
VICE	6	2,1
HUARMACA	6	2,2
BERNAL	5	3,6
SAN JUAN DE BIGOTE	5	5,6
AYABACA	5	2,8
AMOTAPE	5	9,4
BUENOS AIRES	5	7,4
CANCHAQUE	4	2,4
EL ALTO	4	1,2
BELLAVISTA DE LA UNION	3	1,9
LANCONES	3	4,8
MONTERO	3	5,5
LOBITOS	3	4,9
SAPILLICA	3	4,8
PAIMAS	2	2,1
JILILI	2	6,9
FRIAS	2	1,9
EL TALLAN	2	6,5
TAMARINDO	2	4,2
SAN MIGUEL DE EL FAIQUE	2	2,3
PACAIAMPAMPA	2	0,9
SUYO	1	0,8
SONDORILLO	1	2,2
LA MATANZA	1	1,1
SALITRAL (Diresa Piura)	1	1,4
OTROS DEPARTAMENTOS	5	4,9
Total general	1708	4,8

SEGÚN GRUPO DE EDAD	Nº CASOS	%
Niño (0 - 11 años)	11	0,6
Adolescentes (12 - 17 años)	3	0,2
Joven (18 - 29 años)	8	0,5
Adulto Joven (30 - 59 años)	495	29,0
Adulto Mayor (60 + años)	1191	69,7
Piura	1708	100,0
Según género		
Hombres	1149	67,3
Mujeres	559	32,7





Hospitalizados COVID-19, Piura – 2020*

ESTABLECIMIENTO DE SALUD	FECHA	HOSPITALIZADO		UCI		ALTAS	
		TOTALES	DEL DÍA	TOTALES	DEL DÍA	TOTALES	DEL DÍA
HOSPITAL DE APOYO SANTA ROSA	26/07/2020	3917	123	135	16	1902	23
HOSPITAL LAS MERCEDES PAITA	26/07/2020	18	3			189	0
CLINICA MIRAFLORES	26/07/2020	112	7	43	6	27	0
HOSPITAL PRIVADO	26/07/2020	188	0	62	10	221	2
TOTAL		4235	133	240	32	2339	25