

## Dirección Regional de Salud Piura Oficina de Epidemiología



# Sala de Situación Covid-19 en Piura

Semana Epidemiológica N° 48 -2020  
(al 26 de noviembre)

59,487

***¡PIURANOS VENCIERON  
EL CORONAVIRUS!***

*Ellos se encuentran en etapa de recuperación  
y aislamiento domiciliario; Asimismo se realiza  
seguimiento de su evolución.*

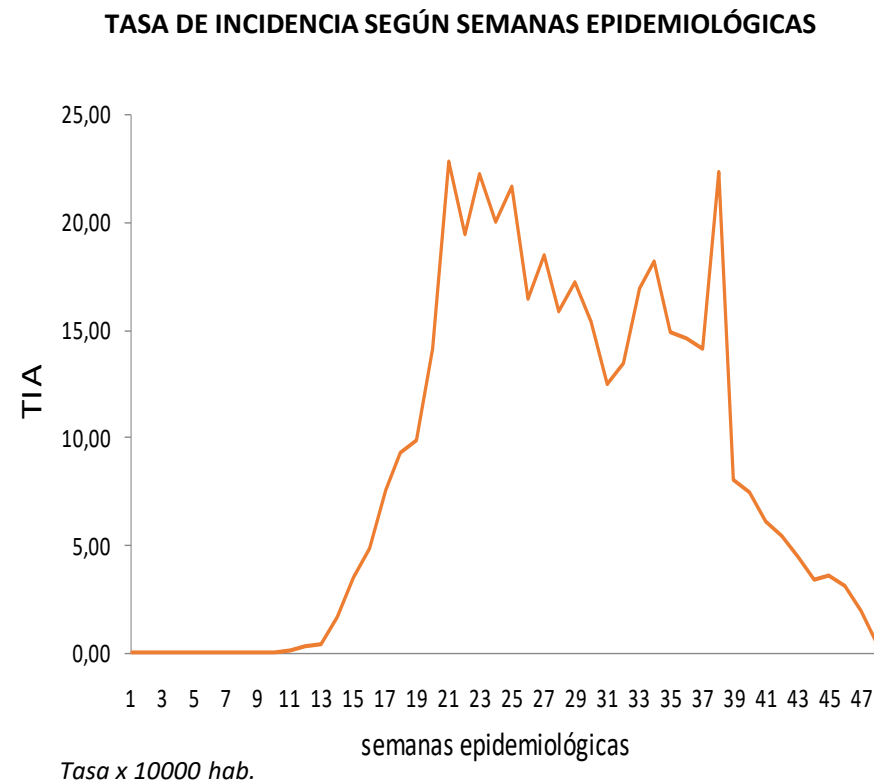
**ALTAS  
HOSPITALARIAS  
7,433**

**RECUPERADOS:  
52,054**

## Tasa de incidencia de casos confirmados de COVID-19 según distritos y semanas epidemiológicas

### Piura - 2020

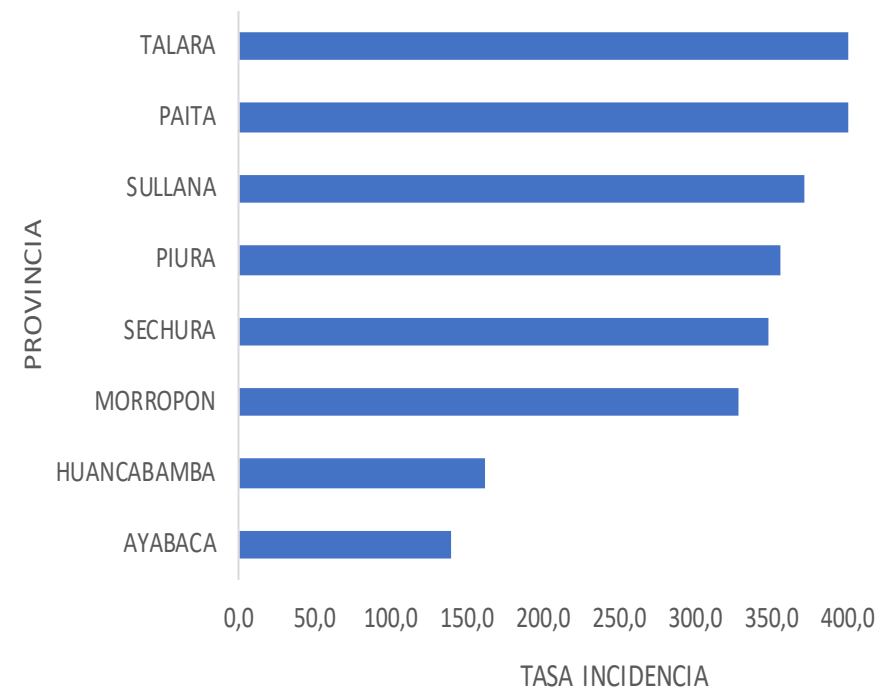
DISTRITO	TASA DE INCIDENCIA	DISTRITO	TASA DE INCIDENCIA
ARENAL	809,1	LA UNION	268,2
BELLAVISTA DE LA UNION	743,7	HUANCABAMBA	263,1
PARIÑAS2	715,4	BUENOS AIRES	239,1
EL ALTO	708,3	CRISTO NOS VALGA	217,5
COLAN	637,6	MONTERO	217,4
PAITA	615,4	LA ARENA	201,1
LOBITOS	604,7	SAN MIGUEL DE EL FAIQUE	200,8
VICHAYAL	588,0	SUYO	197,6
PIURA	567,5	SANTA CATALINA DE MOSSA	196,5
AMOTAPE	566,9	SALITRAL (Diresa Piura)	195,2
MIGUEL CHECA	505,9	PAIMAS	193,9
LOS ORGANOS	502,7	RINCONADA LLICUAR	186,6
SALITRAL (Luciano Castillo)	474,1	EL TALLAN	182,9
CASTILLA	471,1	AYABACA	173,4
LA BREA	455,5	JILILI	172,3
BELLAVISTA	441,3	LAS LOMAS	168,8
CHULUCANAS	440,0	LA MATANZA	161,1
BERNAL	430,5	CURA MORI	157,9
CATACAOS	399,5	CHALACO	155,5
MORROPON	397,1	SAPILLICA	145,4
SULLANA	392,9	TAMBO GRANDE	136,8
SAN JUAN DE BIGOTE	392,9	YAMANGO	135,3
LA HUACA	381,6	SICCHEZ	107,6
IGNACIO ESCUDERO	347,5	PACAIPAMPA	107,5
SECHURA	341,0	SONDOR	102,7
MANCORA	336,3	HUARMACA	99,7
VEINTISÉIS DE OCTUBRE	311,6	LANCONES	92,2
MARCAVELICA	297,3	SONDORILLO	86,9
CANCHAQUE	292,3	EL CARMEN DE LA FRONTERA	77,0
QUERECOTILLO	289,1	FRIAS	70,4
VICE	278,6	SANTO DOMINGO	62,8
LALAQUIZ	277,7	LAGUNAS	44,0
		<b>DEPARTAMENTO PIURA</b>	<b>362,8</b>



## Tasa de incidencia de casos confirmados de COVID-19 según provincias

### Piura - 2020

PROVINCIA	TASA DE INCIDENCIA
TALARA	638,5
PAITA	583,7
SULLANA	371,1
PIURA	356,2
SECHURA	348,4
MORROPON	328,8
HUANCABAMBA	162,0
AYABACA	139,9
<b>TOTAL DEPARTAMENTO PIURA</b>	<b>362,8</b>

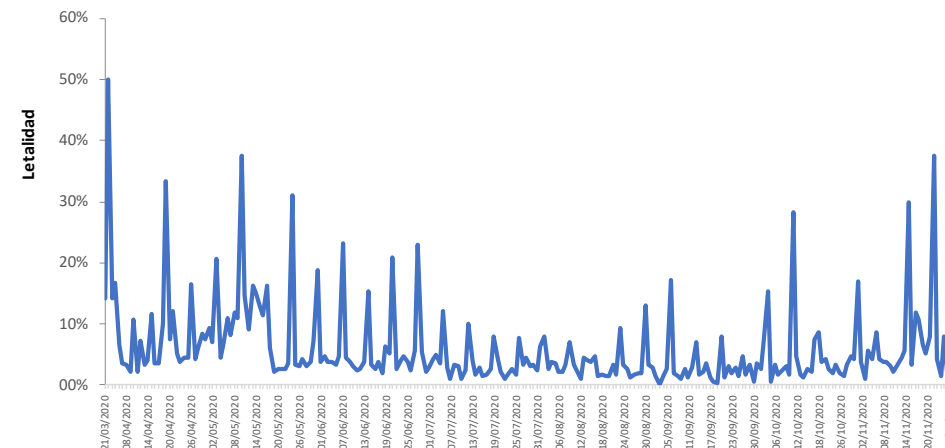


Tasa x 10000 hab.

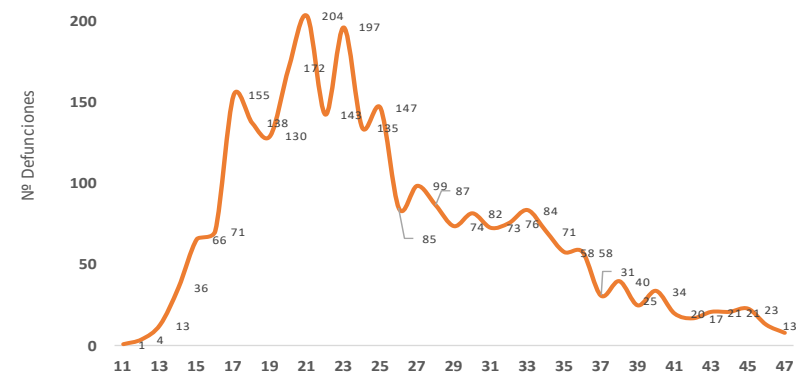
## Letalidad de casos confirmados de COVID-19 según provincias y semanas epidemiológicas

### Piura - 2020

PROVINCIA	LETALIDAD
MORROPON	6,43%
PAITA	3,96%
PIURA	3,67%
SULLANA	3,66%
SECHURA	3,09%
HUANCABAMBA	2,86%
TALARA	2,19%
AYABACA	1,84%
Otros Departamentos	3,40%
<b>Total general</b>	<b>3,62%</b>



Fecha defunción



Semanas Epidemiológicas



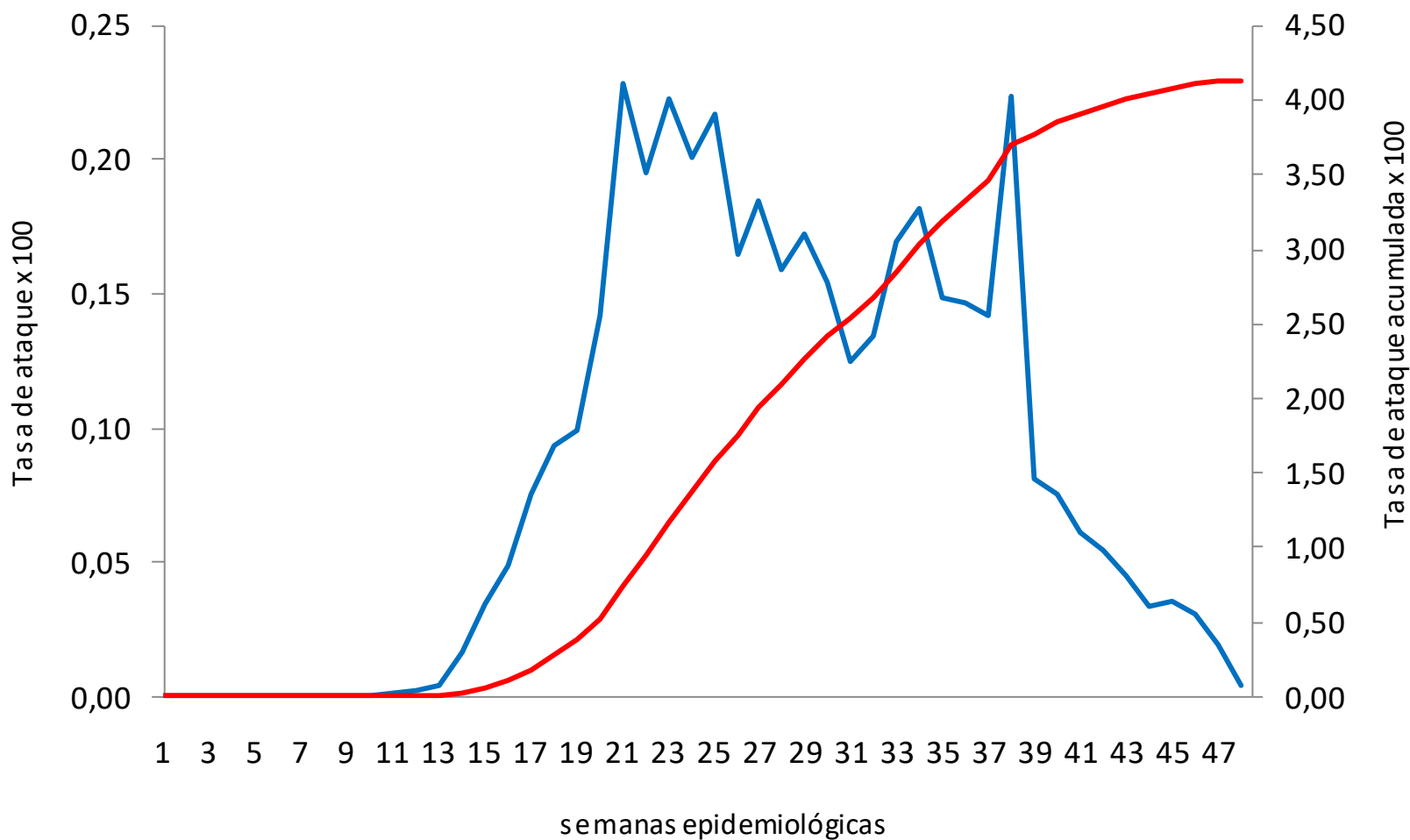
## Porcentaje de positividad de muestras procesadas por COVID-19 según distritos

### Piura – 2020\*

DISTRITO	TOTAL PRUEBAS REALIZADAS	PRUEBAS POSITIVAS	PRUEBAS NEGATIVAS	% POSITIVIDAD
HUARMACA	467	453	14	97,0
PACAI PAMPA	308	293	15	95,1
YAMANGO	154	144	10	93,5
PARIÑAS	7676	7160	516	93,3
TAMARINDO	149	138	11	92,6
LAGUNAS	38	35	3	92,1
LA HUACA	551	498	53	90,4
BELLAVISTA	2084	1872	212	89,8
MARCAVELICA	1066	957	109	89,8
IGNACIO ESCUDERO	863	774	89	89,7
EL ALTO	620	556	64	89,7
FRIAS	211	188	23	89,1
AMOTAPE	166	147	19	88,6
SICCHEZ	26	23	3	88,5
LOS ORGANOS	601	528	73	87,9
MIGUEL CHECA	554	486	68	87,7
SALITRAL (Luciano Castillo)	404	353	51	87,4
VICHAYAL	359	313	46	87,2
QUERECOTILLO	941	815	126	86,6
EL CARMEN DE LA FRONTERA	137	118	19	86,1
MANCORA	565	483	82	85,5
LA BREA	709	602	107	84,9
BERNAL	410	348	62	84,9
PAITA	7476	6333	1143	84,7
SAPILLICA	233	195	38	83,7
SONDOR	116	97	19	83,6
COLAN	1070	884	186	82,6
SULLANA	9521	7730	1791	81,2
SAN JUAN DE BIGOTE	359	287	72	79,9
CATACAOS	4069	3222	847	79,2
CHALACO	199	156	43	78,4
CHULUCANAS	4778	3734	1044	78,1
TAMBO GRANDE	2346	1804	542	76,9
EL TALLAN	131	100	31	76,3

DISTRITO	TOTAL PRUEBAS REALIZADAS	PRUEBAS POSITIVAS	PRUEBAS NEGATIVAS	% POSITIVIDAD
PAIMAS	290	221	69	76,2
LAS LOMAS	662	501	161	75,7
BUENOS AIRES	291	214	77	73,5
CANCHAQUE	368	268	100	72,8
LOBITOS	152	110	42	72,4
HUANCABAMBA	1227	887	340	72,3
LA ARENA	1161	836	325	72,0
JILILI	74	53	21	71,6
BELLAVISTA DE LA UNION	503	356	147	70,8
LANCONES	194	136	58	70,1
ARENAL	132	92	40	69,7
SALITRAL (Diresa Piura)	265	183	82	69,1
VEINTISÉIS DE OCTUBRE	7885	5211	2674	66,1
AYABACA	1120	736	384	65,7
MONTERO	247	162	85	65,6
SAN MIGUEL DE EL FAIQUE	307	200	107	65,1
SONDORILLO	160	103	57	64,4
RINCONADA LLICUAR	103	65	38	63,1
SANTO DOMINGO	85	51	34	60,0
MORROPON	1061	625	436	58,9
LALQUIZ	248	143	105	57,7
LA MATANZA	406	228	178	56,2
LA UNION	2144	1203	941	56,1
PIURA	17146	9564	7582	55,8
VICE	781	433	348	55,4
CASTILLA	13707	7502	6205	54,7
SANTA CATALINA DE MOSSA	166	90	76	54,2
CURA MORI	657	325	332	49,5
SECHURA	3446	1616	1830	46,9
CRISTO NOS VALGA	213	93	120	43,7
SUYO	659	269	390	40,8
<b>OTROS DEPARTAMENTOS</b>	<b>917</b>	<b>588</b>	<b>329</b>	<b>64,1</b>
<b>DEPARTAMENTO PIURA</b>	<b>106134</b>	<b>74890</b>	<b>31244</b>	<b>70,6</b>

## Tendencia de tasas de ataque de COVID-19 según semanas Piura – 2020\*





## Letalidad de casos confirmados de COVID-19 según distritos Piura – 2020\*

DISTRITO DE RESIDENCIA	LETALIDAD
SICCHEZ	8,70
CHULUCANAS	7,82
LA MATANZA	6,58
BUENOS AIRES	6,54
LAS LOMAS	5,79
TAMBO GRANDE	5,49
MANCORA	5,38
EL TALLAN	5,00
PIURA	4,63
LOBITOS	4,55
LA HUACA	4,42
BELLAVISTA	4,38
SALITRAL (Diresa Piura)	4,37
PAITA	4,01
MORROPON	4,00
CURA MORI	4,00
COLAN	3,96
QUERECOTILLO	3,93
SECHURA	3,84
VICHAYAL	3,83
JILILI	3,77
SULLANA	3,67
TAMARINDO	3,62
LOS ORGANOS	3,41
AMOTAPE	3,40
VEINTISÉIS DE OCTUBRE	3,38
IGNACIO ESCUDERO	3,36
LA ARENA	3,11
HUARMACA	3,09
MIGUEL CHECA	3,09
MONTERO	3,09

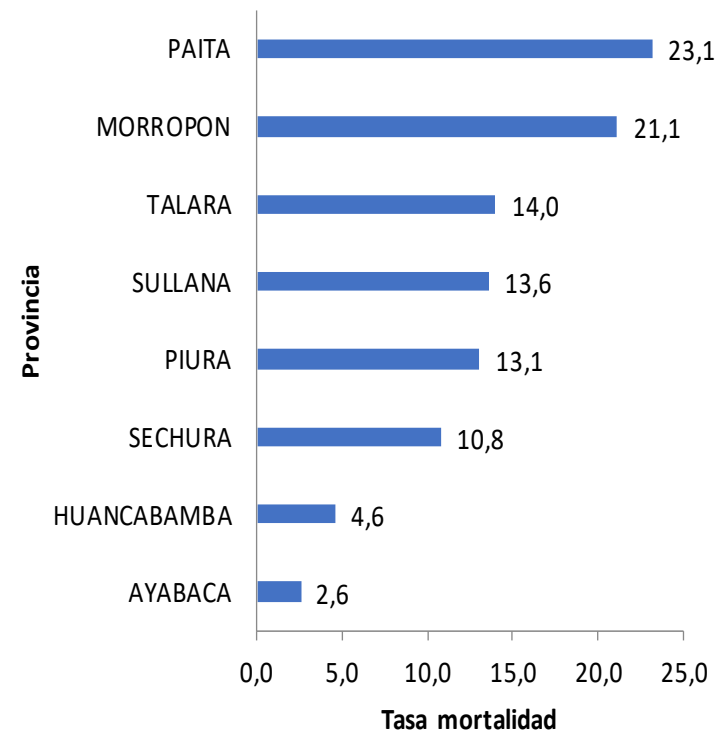
DISTRITO DE RESIDENCIA	LETALIDAD
RINCONADA LLICUAR	3,08
EL ALTO	3,06
HUANCABAMBA	3,04
MARCAVELICA	3,03
CASTILLA	3,03
SAN MIGUEL DE EL FAIQUE	3,00
CANCHAQUE	2,99
SONDORILLO	2,91
BERNAL	2,87
SALITRAL (Luciano Castillo)	2,83
LALAQUIZ	2,80
SAN JUAN DE BIGOTE	2,79
LA UNION	2,58
SAPILICA	2,56
VICE	2,54
LA BREA	2,33
PAIMAS	2,26
SONDOR	2,06
PACAIPAMPA	2,05
CATACAOS	1,89
PARIÑAS	1,77
SUYO	1,49
LANCONES	1,47
BELLAVISTA DE LA UNION	1,40
YAMANGO	1,39
CHALACO	1,28
AYABACA	1,22
SANTA CATALINA DE MOSSA	1,11
FRIAS	1,06
EL CARMEN DE LA FRONTERA	0,85
<b>OTROS DEPARTAMENTOS</b>	<b>3,40</b>
<b>Departamento Piura</b>	<b>3,62</b>



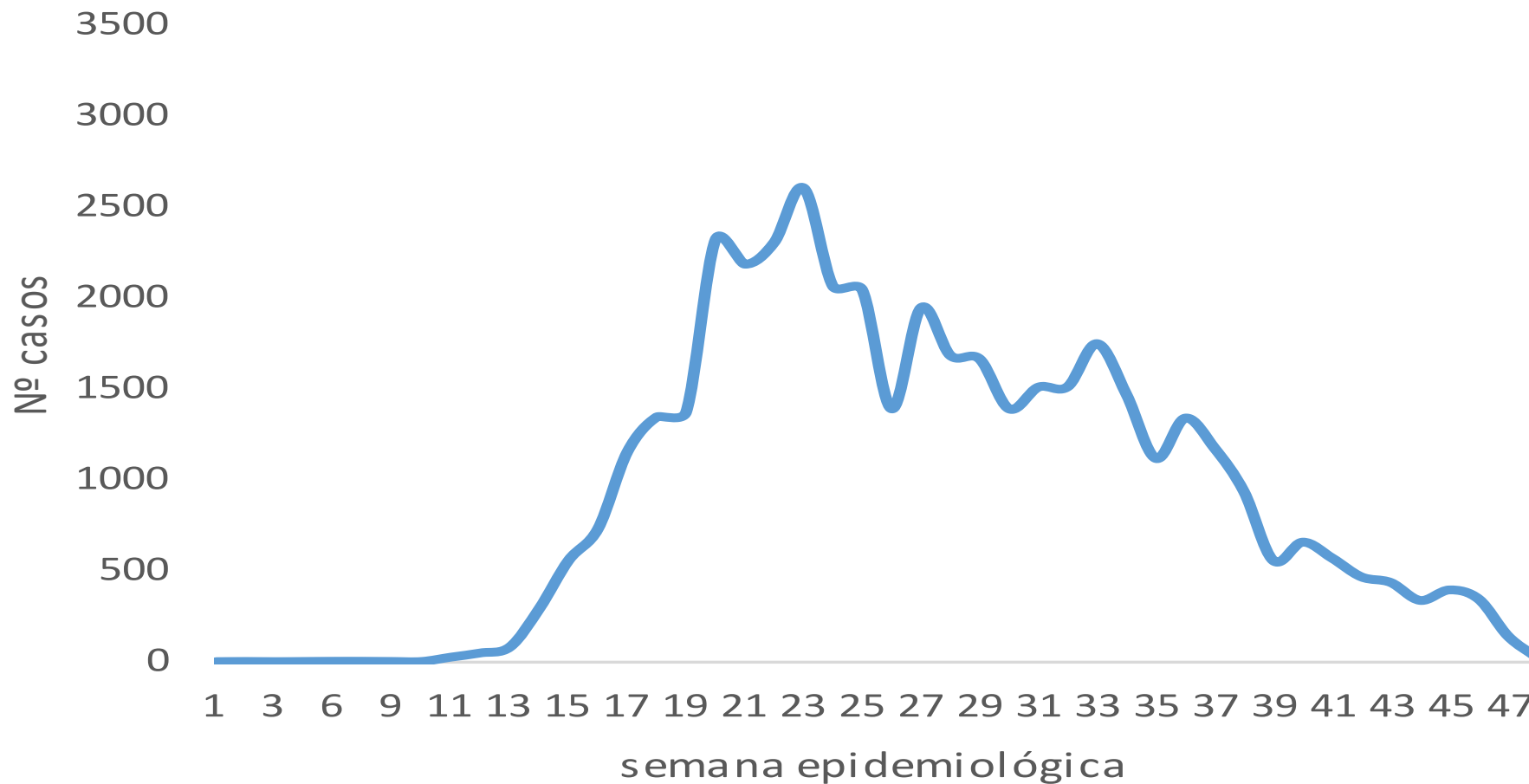
## Tasa de Mortalidad de COVID-19 según distritos y provincias

Piura – 2020\*

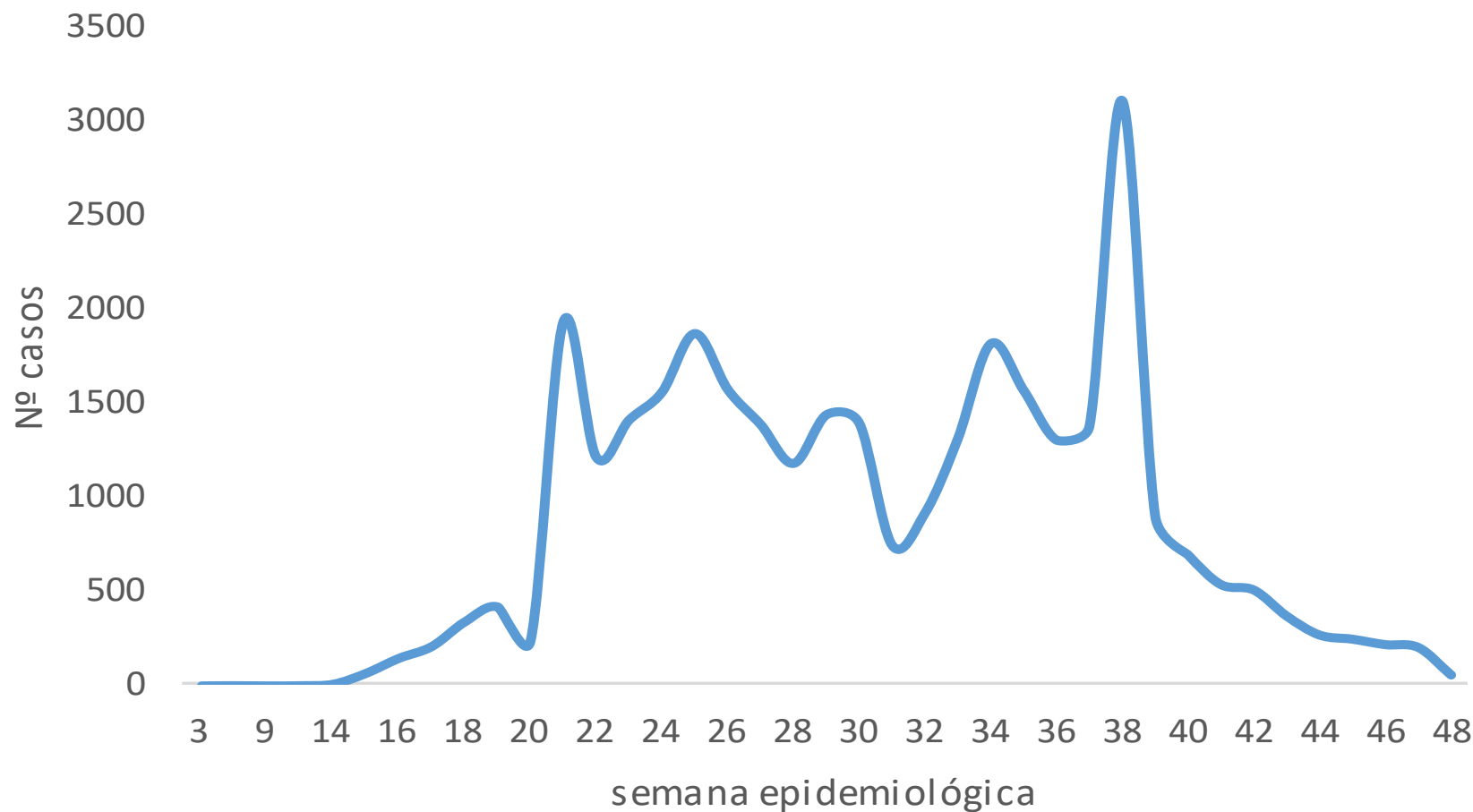
DISTRITO DE RESIDENCIA	TASA MORTALIDAD	DISTRITO DE RESIDENCIA	TASA MORTALIDAD
CHULUCANAS	34,4	EL TALLAN	9,1
LOBITOS	27,5	MARCAVELICA	9,0
PIURA	26,3	CANCHAQUE	8,7
COLAN	25,2	SALITRAL (Diresa Piura)	8,5
PAITA	24,7	HUANCABAMBA	8,0
VICHAYAL	22,5	LALAQUIZ	7,8
EL ALTO	21,7	CATACAOS	7,6
BELLAVISTA	19,3	TAMBO GRANDE	7,5
AMOTAPE	19,3	VICE	7,1
MANCORA	18,1	LA UNION	6,9
LOS ORGANOS	17,1	MONTERO	6,7
LA HUACA	16,9	JILILI	6,5
MORROPON	15,9	CURA MORI	6,3
BUENOS AIRES	15,6	LA ARENA	6,3
MIGUEL CHECA	15,6	SAN MIGUEL DE EL FAIQUE	6,0
SULLANA	14,4	RINCONADA LLICUAR	5,7
CASTILLA	14,3	PAIMAS	4,4
SALITRAL (Luciano Castillo)	13,4	SAPILICA	3,7
SECHURA	13,1	HUARMACA	3,1
PARIÑAS	12,7	SUYO	2,9
BERNAL	12,4	SONDORILLO	2,5
IGNACIO ESCUDERO	11,7	PACAIPAMPA	2,2
QUERECOTILLO	11,4	SANTA CATALINA DE MOSS	2,2
SAN JUAN DE BIGOTE	11,0	AYABACA	2,1
LA MATANZA	10,6	SONDOR	2,1
LA BREA	10,6	CHALACO	2,0
VEINTISÉIS DE OCTUBRE	10,5	YAMANGO	1,9
BELLAVISTA DE LA UNION	10,4	LANCONES	1,4
TAMARINDO	9,8	FRIAS	0,7
LAS LOMAS	9,8	<b>Total general</b>	<b>13,1</b>
SICCHEZ	9,4		



## Casos confirmados sintomáticos de COVID-19 según semanas epidemiológicas Piura – 2020\*



## Casos confirmados asintomáticos de COVID-19 según semanas epidemiológicas Piura – 2020\*





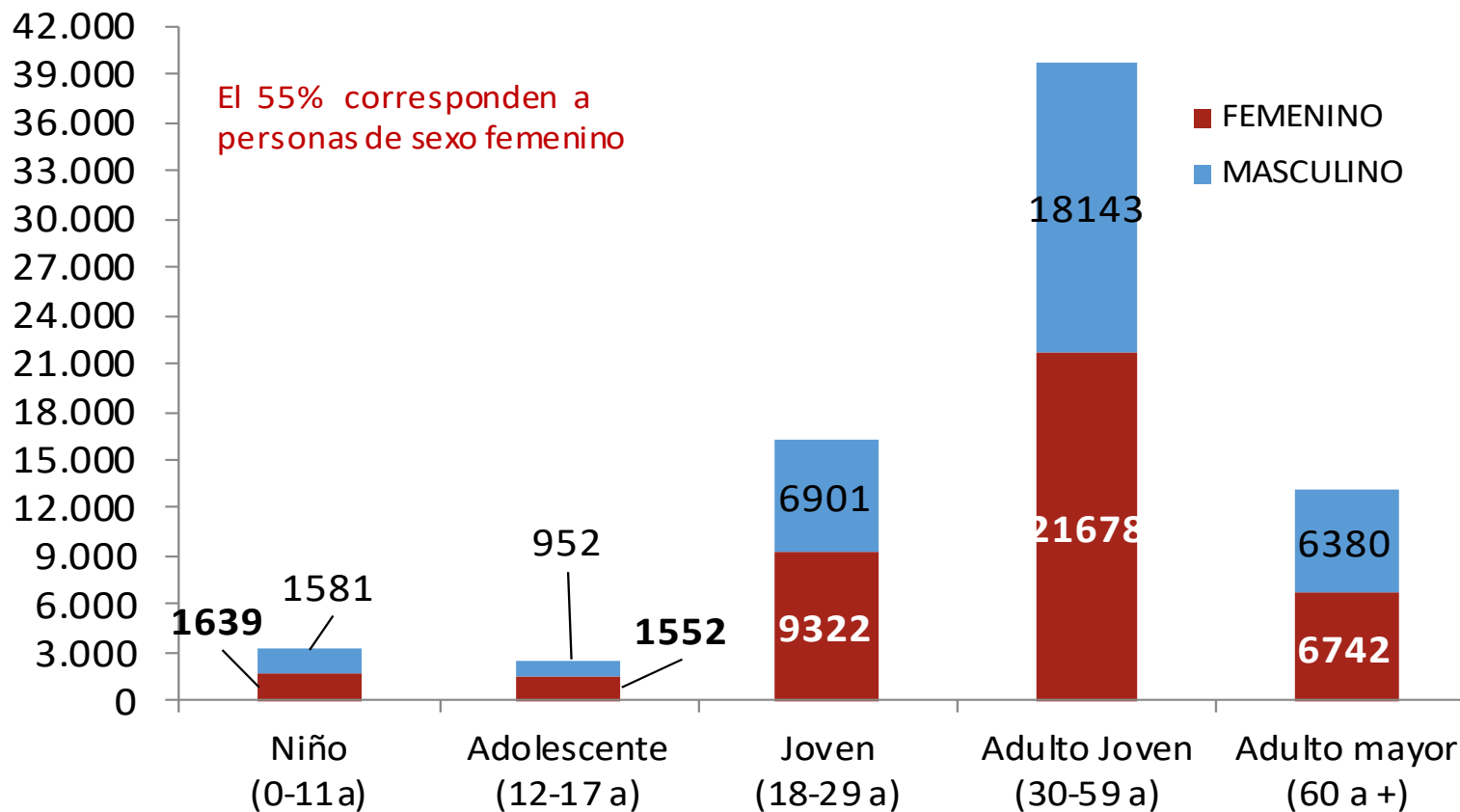
## Casos confirmados COVID-19 según distritos

### Piura – 2020\*

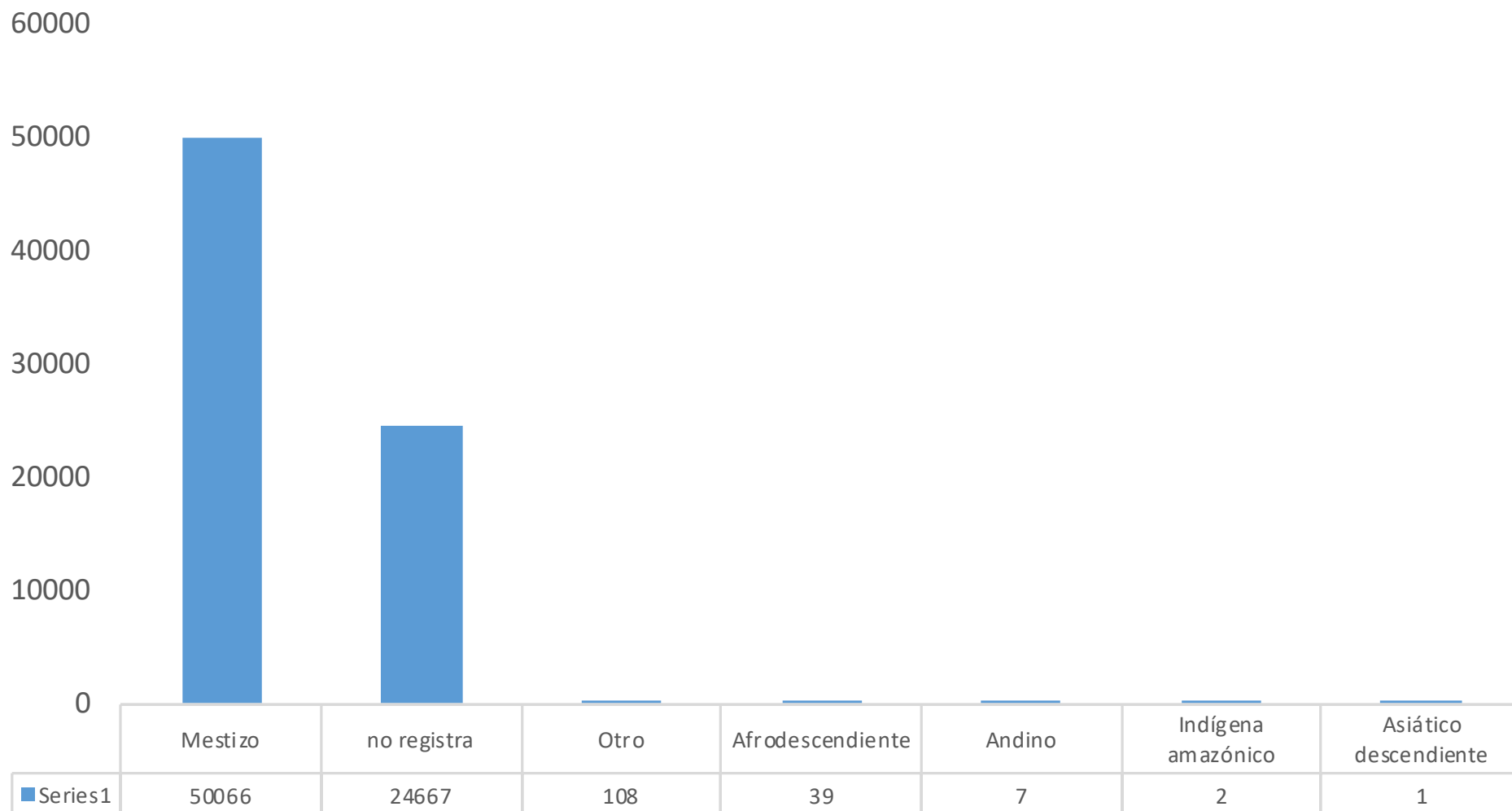
DISTRITO	SINTOMÁTICOS	ASINTOMÁTICOS	TOTAL	%
PIURA	5508	4056	9564	12,8%
SULLANA	5052	2678	7730	10,3%
CASTILLA	4358	3144	7502	10,0%
PARIÑAS2	2659	4501	7160	9,6%
PAITA	3526	2807	6333	8,5%
VEINTISÉIS DE OCTUBRE	2930	2281	5211	7,0%
CHULUCANAS	2352	1382	3734	5,0%
CATACAOS	1550	1672	3222	4,3%
BELLAVISTA	1216	656	1872	2,5%
TAMBO GRANDE	1291	513	1804	2,4%
SECHURA	702	914	1616	2,2%
LA UNION	582	621	1203	1,6%
MARCAVELICA	669	288	957	1,3%
HUANCA BAMBAMBA	330	557	887	1,2%
COLAN	719	165	884	1,2%
LA ARENA	514	322	836	1,1%
QUERECOTILLO	590	225	815	1,1%
IGNACIO ESCUDERO	607	167	774	1,0%
AYABACA	363	373	736	1,0%
MORROPON	309	316	625	0,8%
LA BREA	317	285	602	0,8%
EL ALTO	303	253	556	0,7%
LOS ORGANOS	377	151	528	0,7%
LAS LOMAS	307	194	501	0,7%
LA HUACA	412	86	498	0,7%
MIGUEL CHECA	368	118	486	0,6%
MANCORA	348	135	483	0,6%
HUARMACA	110	343	453	0,6%
VICE	230	203	433	0,6%
BELLAVISTA DE LA UNION	183	173	356	0,5%
SALITRAL (Luciano Castillo)	241	112	353	0,5%
BERNAL	156	192	348	0,5%
CURA MORI	161	164	325	0,4%

DISTRITO	SINTOMÁTICOS	ASINTOMÁTICOS	TOTAL	%
VICHAYAL	162	151	313	0,4%
PACAIPAMPA	152	141	293	0,4%
SAN JUAN DE BIGOTE	154	133	287	0,4%
SUYO	167	102	269	0,4%
CANCHAQUE	152	116	268	0,4%
LA MATANZA	119	109	228	0,3%
PAIMAS	167	54	221	0,3%
BUENOS AIRES	93	121	214	0,3%
SAN MIGUEL DE EL FAIQUE	74	126	200	0,3%
SAPILLICA	122	73	195	0,3%
FRIAS	76	112	188	0,3%
SALITRAL (Diresa Piura)	77	106	183	0,2%
MONTERO	83	79	162	0,2%
CHALACO	35	121	156	0,2%
AMOTAPE	142	5	147	0,2%
YAMANGO	56	88	144	0,2%
LALAQUIZ	69	74	143	0,2%
TAMARINDO	108	30	138	0,2%
LANCONES	79	57	136	0,2%
EL CARMEN DE LA FRONTERA	37	81	118	0,2%
LOBITOS	58	52	110	0,1%
SONDORILLO	33	70	103	0,1%
EL TALLAN	83	17	100	0,1%
SONDOR	60	37	97	0,1%
CRISTO NOS VALGA	39	54	93	0,1%
ARENAL	43	49	92	0,1%
SANTA CATALINA DE MOSSA	31	59	90	0,1%
RINCONADA LLICUAR	46	19	65	0,1%
JILILI	20	33	53	0,1%
SANTO DOMINGO	17	34	51	0,1%
LAGUNAS	23	12	35	0,05%
SICCHEZ	11	12	23	0,03%
<b>OTROS DEPARTAMENTOS</b>	<b>231</b>	<b>357</b>	<b>588</b>	<b>0,8%</b>
<b>TOTAL DEPARTAMENTO PIURA</b>	<b>42159</b>	<b>32731</b>	<b>74890</b>	<b>100%</b>

## Casos confirmados COVID-19 según etapa de vida Piura – 2020\*



## Casos confirmados COVID-19 según etnia Piura – 2020\*





## Defunciones confirmadas COVID-19 según distritos

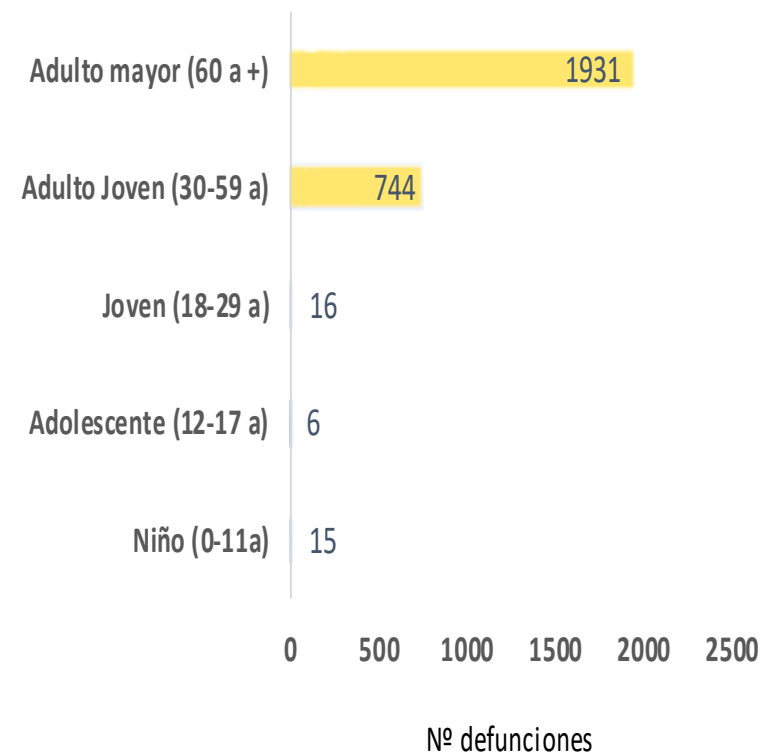
### Piura – 2020\*

DISTRITO DE RESIDENCIA	DEFUNCIONES	LETALIDAD
SICCHEZ	2	8,70
CHULUCANAS	292	7,82
LA MATANZA	15	6,58
BUENOS AIRES	14	6,54
LAS LOMAS	29	5,79
TAMBO GRANDE	99	5,49
MANCORA	26	5,38
EL TALLAN	5	5,00
PIURA	443	4,63
LOBITOS	5	4,55
LA HUACA	22	4,42
BELLAVISTA	82	4,38
SALITRAL (Diresa Piura)	8	4,37
PAITA	254	4,01
MORROPON	25	4,00
CURA MORI	13	4,00
COLAN	35	3,96
QUERECOTILLO	32	3,93
SECHURA	62	3,84
VICHAYAL	12	3,83
JILILI	2	3,77
SULLANA	284	3,67
TAMARINDO	5	3,62
LOS ORGANOS	18	3,41
AMOTAPE	5	3,40
VEINTISÉIS DE OCTUBRE	176	3,38
IGNACIO ESCUDERO	26	3,36
LA ARENA	26	3,11
HUARMACA	14	3,40
MIGUEL CHECA	15	3,09
MONTERO	5	3,09

DISTRITO DE RESIDENCIA	DEFUNCIONES	LETALIDAD
RINCONADA LLICUAR	2	3,09
EL ALTO	17	3,08
HUANCABAMBA	27	3,06
MARCAVELICA	29	3,04
CASTILLA	227	3,03
SAN MIGUEL DE EL FAIQUE	6	3,03
CANCHAQUE	8	3,00
SONDORILLO	3	2,99
BERNAL	10	2,91
SALITRAL (Luciano Castillo)	10	2,87
LALQUIZ	4	2,83
SAN JUAN DE BIGOTE	8	2,80
LA UNION	31	2,79
SAPILLICA	5	2,58
VICE	11	2,56
LA BREA	14	2,54
PAIMAS	5	2,33
SONDOR	2	2,26
PACAIPAMPA	6	2,06
CATACAOS	61	2,05
PARIÑAS	127	1,89
SUYO	4	1,77
LANCONES	2	1,49
BELLAVISTA DE LA UNION	5	1,47
YAMANGO	2	1,40
CHALACO	2	1,39
AYABACA	9	1,28
SANTA CATALINA DE MOSSA	1	1,22
FRIAS	2	1,11
EL CARMEN DE LA FRONTERA	1	1,06
<b>OTROS DEPARTAMENTOS</b>	<b>20</b>	<b>3,40</b>
<b>Departamento Piura</b>	<b>2712</b>	<b>3,62</b>

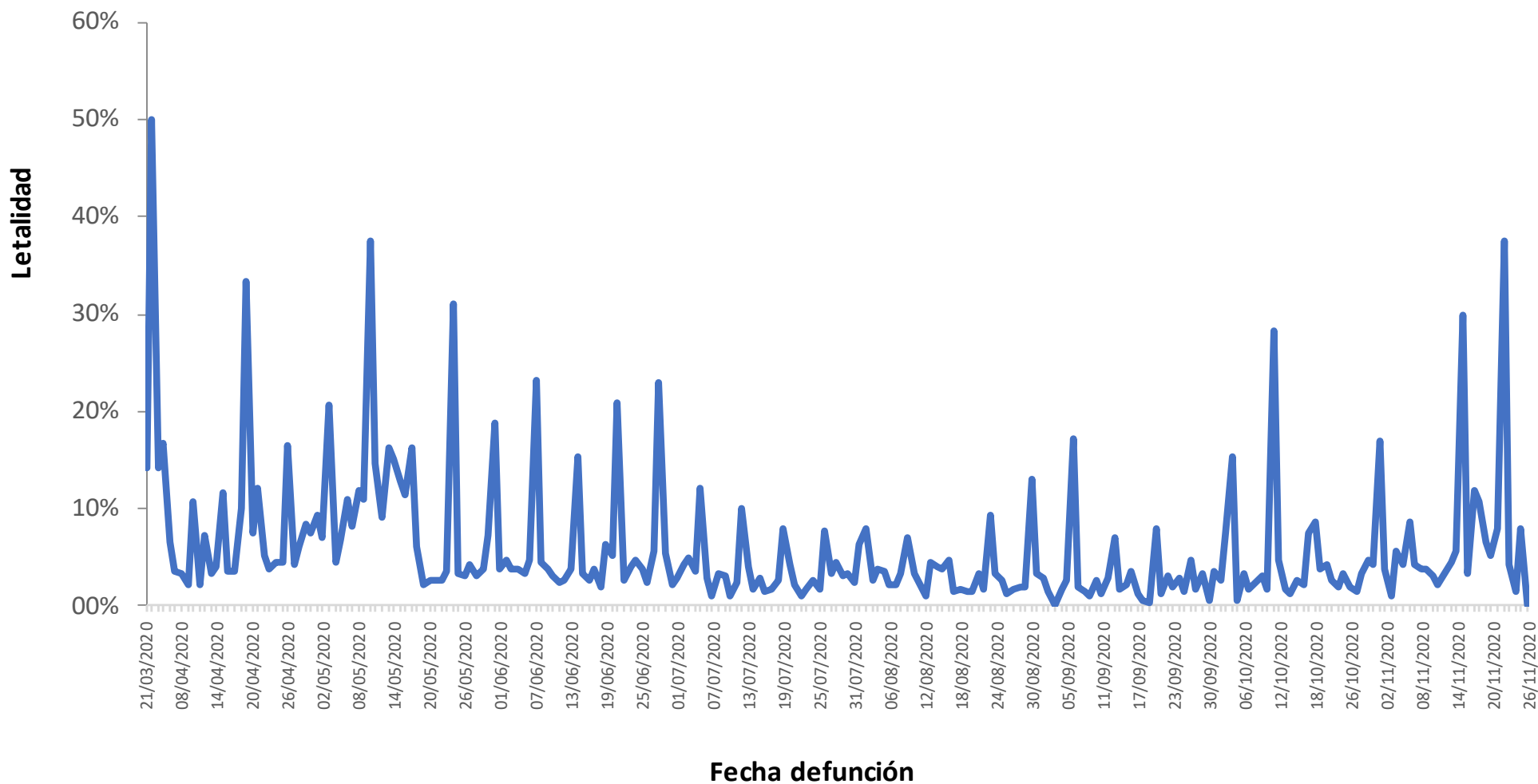
## Defunciones confirmadas por COVID-19 según grupo de edad Piura – 2020\*

SEGÚN GRUPO DE EDAD	Nº CASOS	%	LETALIDAD
Niño (0 - 11 años)	15	0,6	0,47
Adolescentes (12 - 17 años)	6	0,2	0,24
Joven (18 - 29 años)	16	0,6	0,10
Adulto Joven (30 - 59 años)	744	27,4	1,87
Adulto Mayor (60+ años)	1931	71,2	14,72
<b>Piura</b>	<b>2712</b>	<b>100,0</b>	<b>3,62</b>
<b>Según género</b>			
Hombres	1697	62,6	5,00
Mujeres	1015	37,4	2,48



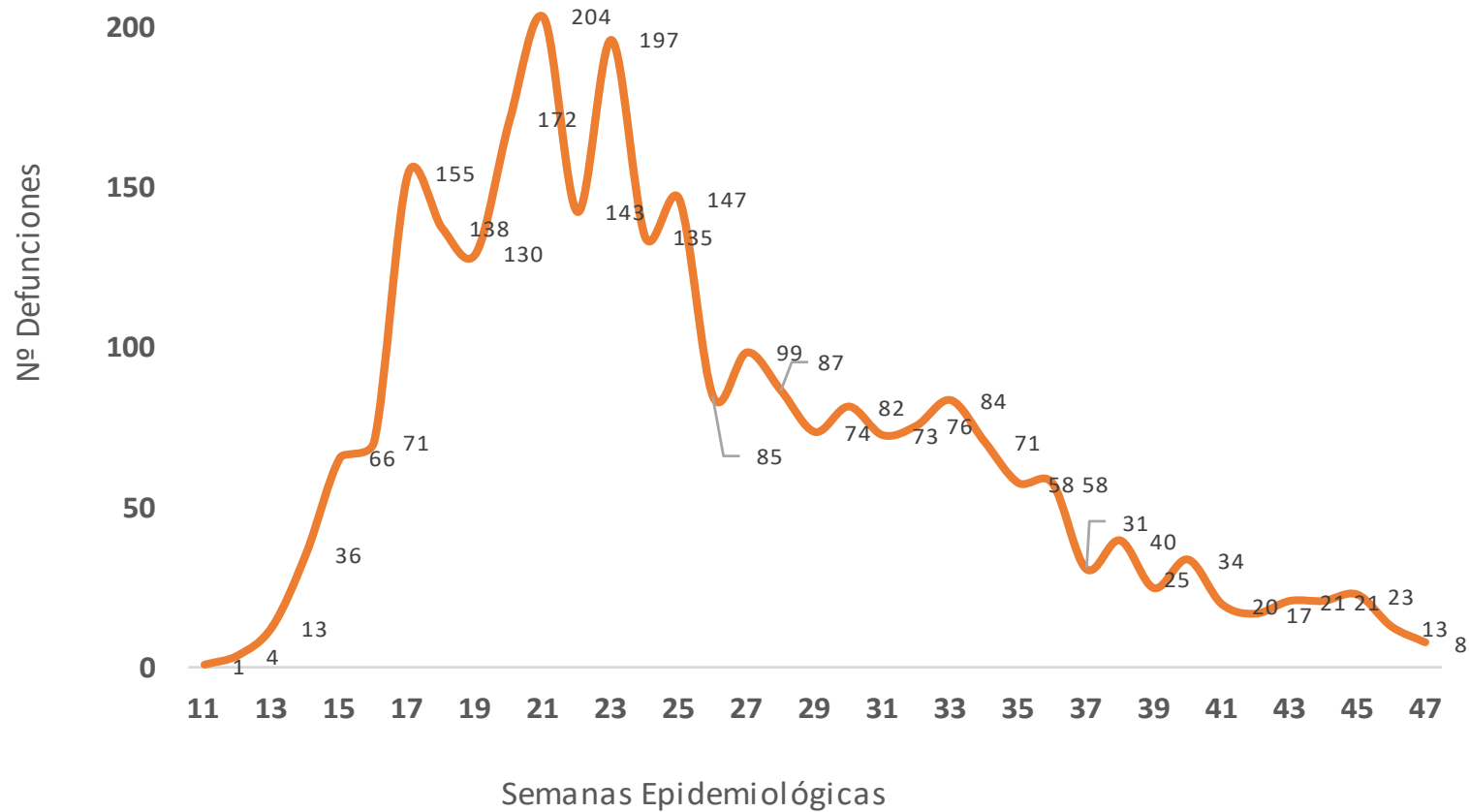


## Letalidad de casos confirmados por COVID-19 según semanas epidemiológicas Piura – 2020\*



# Defunciones confirmadas por COVID-19 según semanas epidemiológicas

## Piura – 2020\*





## Hospitalizados COVID-19, Piura – 2020\*

ESTABLECIMIENTO DE SALUD	FECHA	INGRESOS		HOSPITALIZADO		UCI		ALTAS	
		TOTALES	DEL DÍA	TOTALES	DEL DÍA	TOTALES	DEL DÍA	TOTALES	DEL DÍA
HOSPITAL DE APOYO SANTA ROSA	26/11/2020	6058	6	6229	71	234	17	3276	6
HOSPITAL DE APOYO SULLANA	26/11/2020			926	5	93	0	596	3
HOSPITAL LAS MERCEDES PAITA	26/11/2020			7	2			475	1
HOSPITAL CHULUCANAS	26/11/2020	598	3	598	28			242	0
CLINICA MIRAFLORES	26/11/2020			162	6	64	5	149	0
HOSPITAL PRIVADO	26/11/2020			188	0	114	8	311	0
<b>TOTAL</b>		<b>6656</b>	<b>9</b>	<b>8110</b>	<b>112</b>	<b>505</b>	<b>30</b>	<b>5049</b>	<b>10</b>