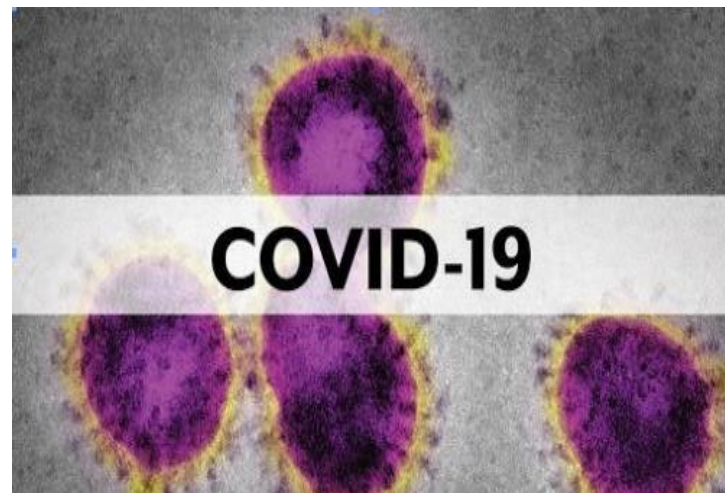


## Dirección Regional de Salud Piura Oficina de Epidemiología

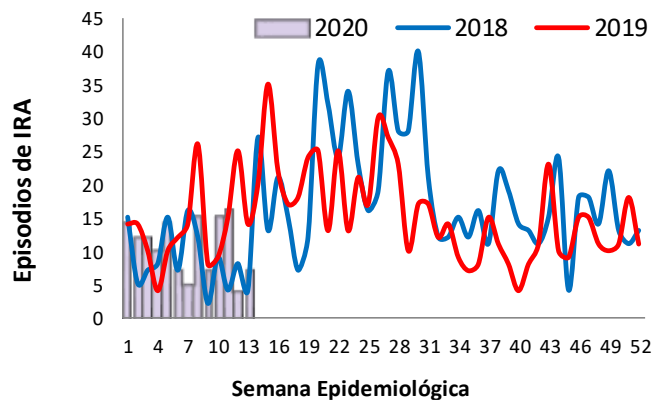


# Sala de Situación Covid-19 en Piura

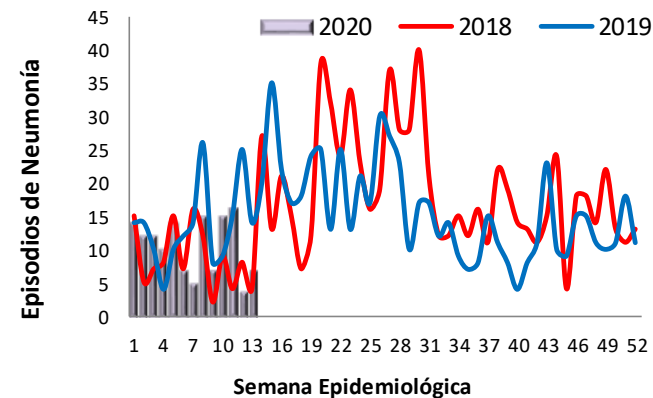
Semana Epidemiológica N° 17 -2020  
(al 27 de abril)

## Tendencia de los episodios de IRA y Neumonías, Piura (SE 12 – 2020)

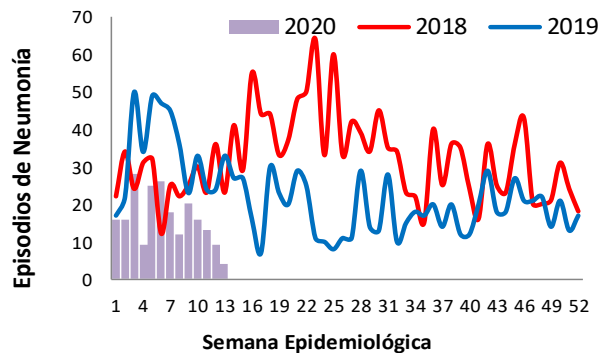
### IRA < 5 años



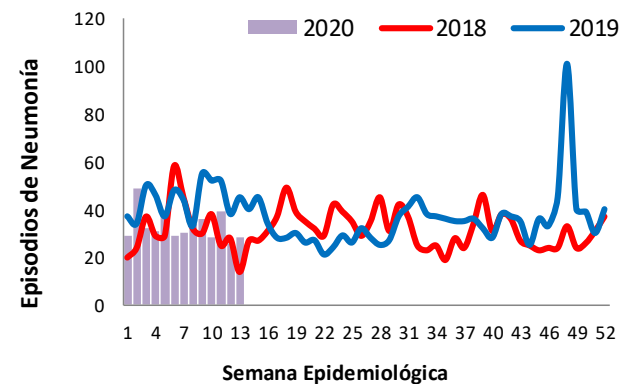
### Neumonía < 5 años



### Neumonía 5 – 59 años



### Neumonía > 60 años

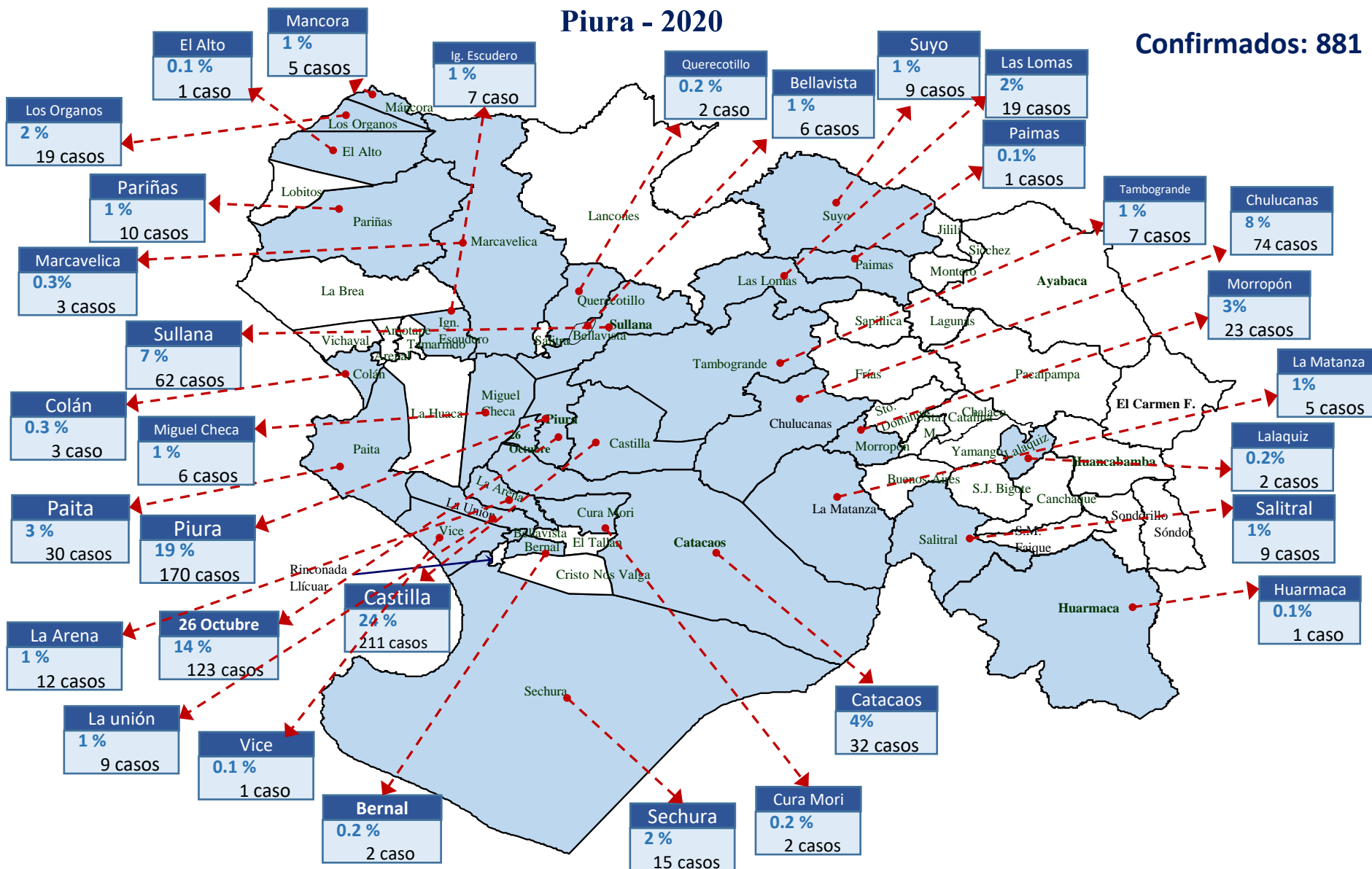




# Casos confirmados de COVID-19 según distritos

## Piura - 2020

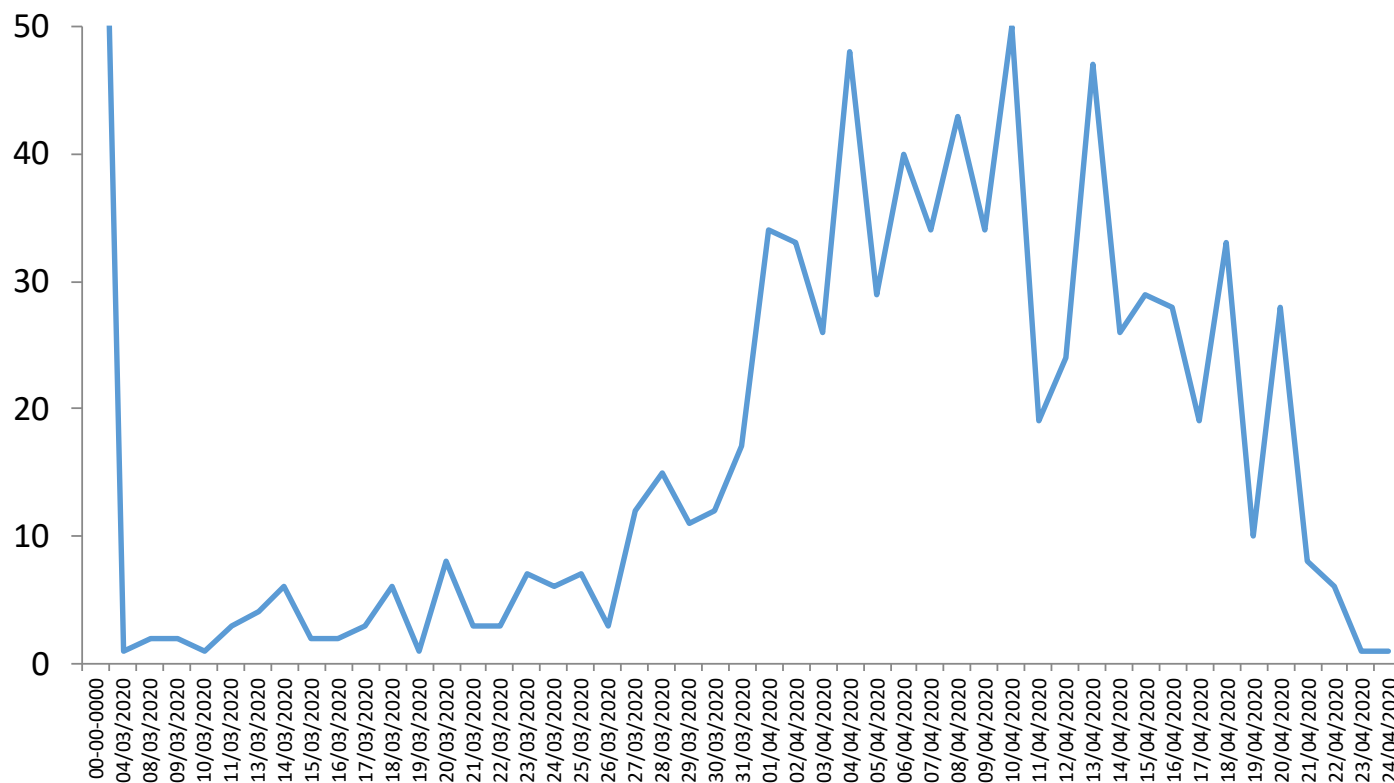
Confirmados: 881



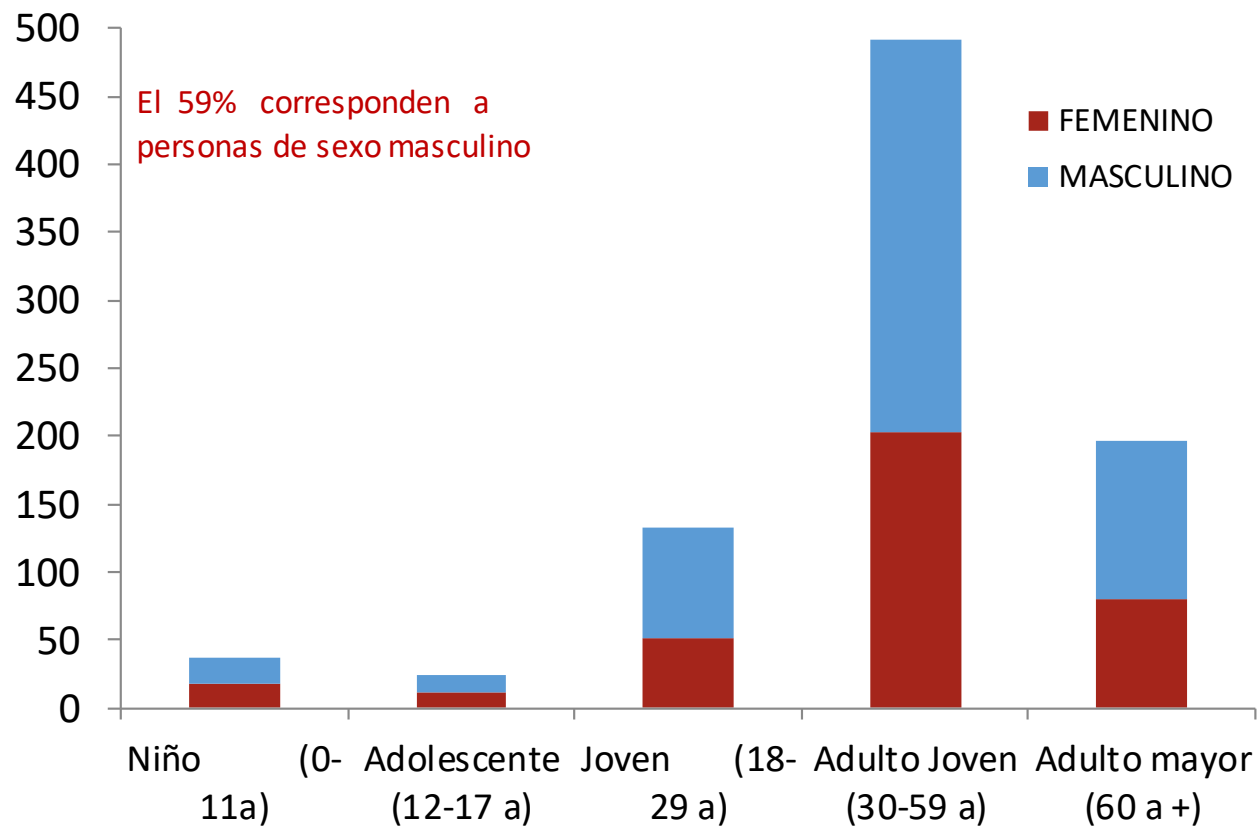
Fuente: DIRESA PIURA/OEPI. (\*) SE 17 - 2020 (al 27/04/2020)

## Casos confirmados de COVID-19 según fecha de inicio de síntomas

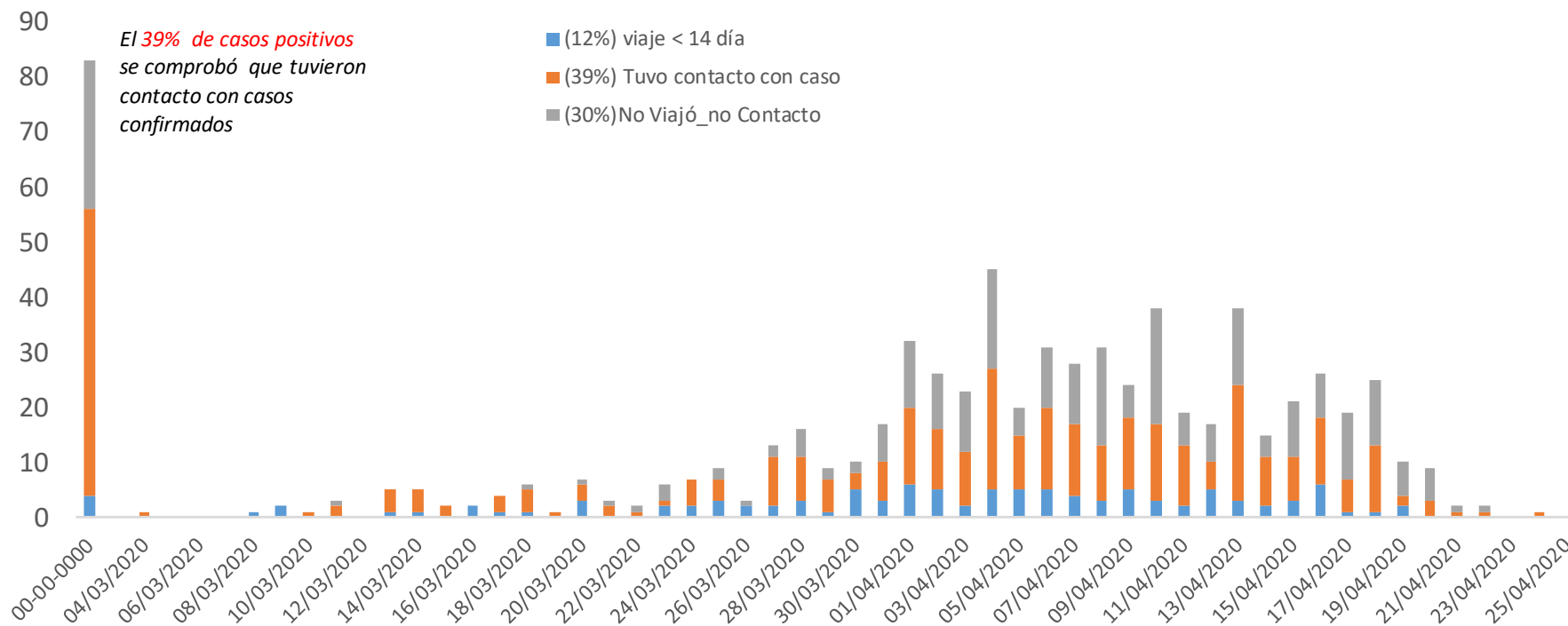
### Piura - 2020



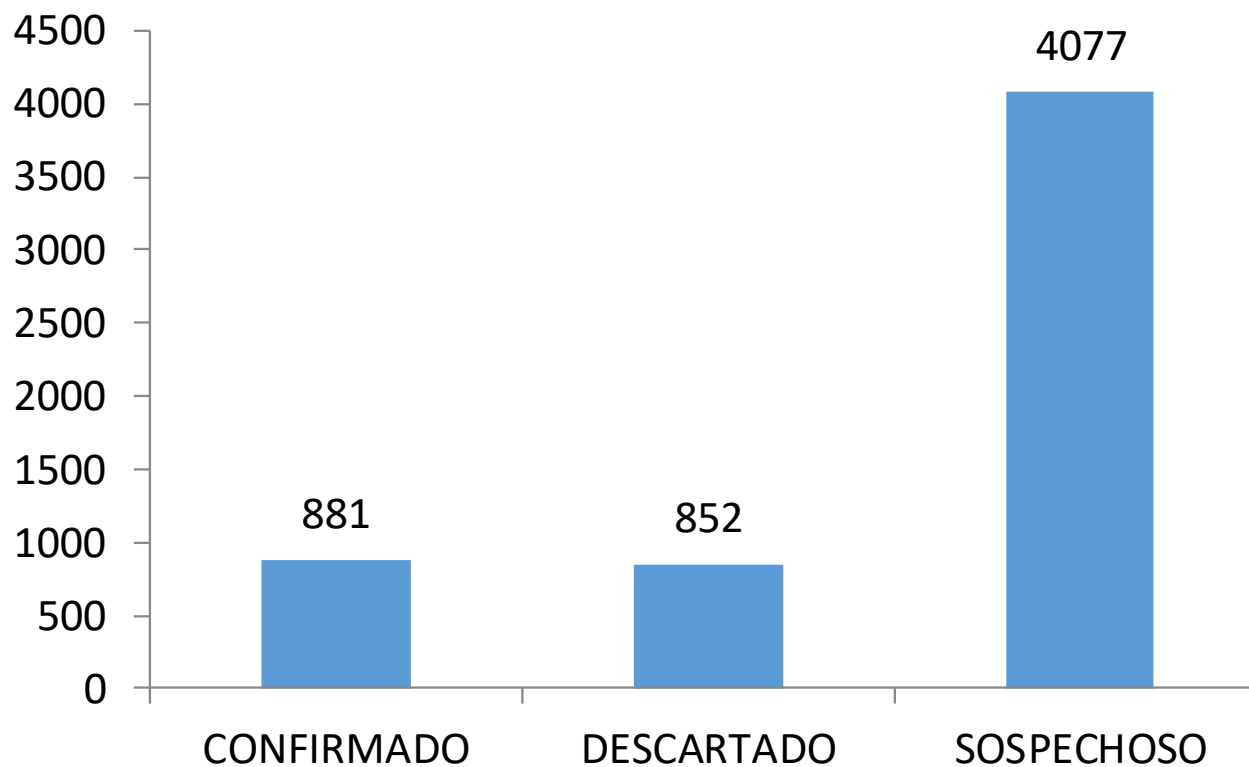
## Casos confirmados de COVID-19 según etapa de vida Piura - 2020



## Distribución de casos positivos de COVID-19 según antecedentes Piura – 2020\*

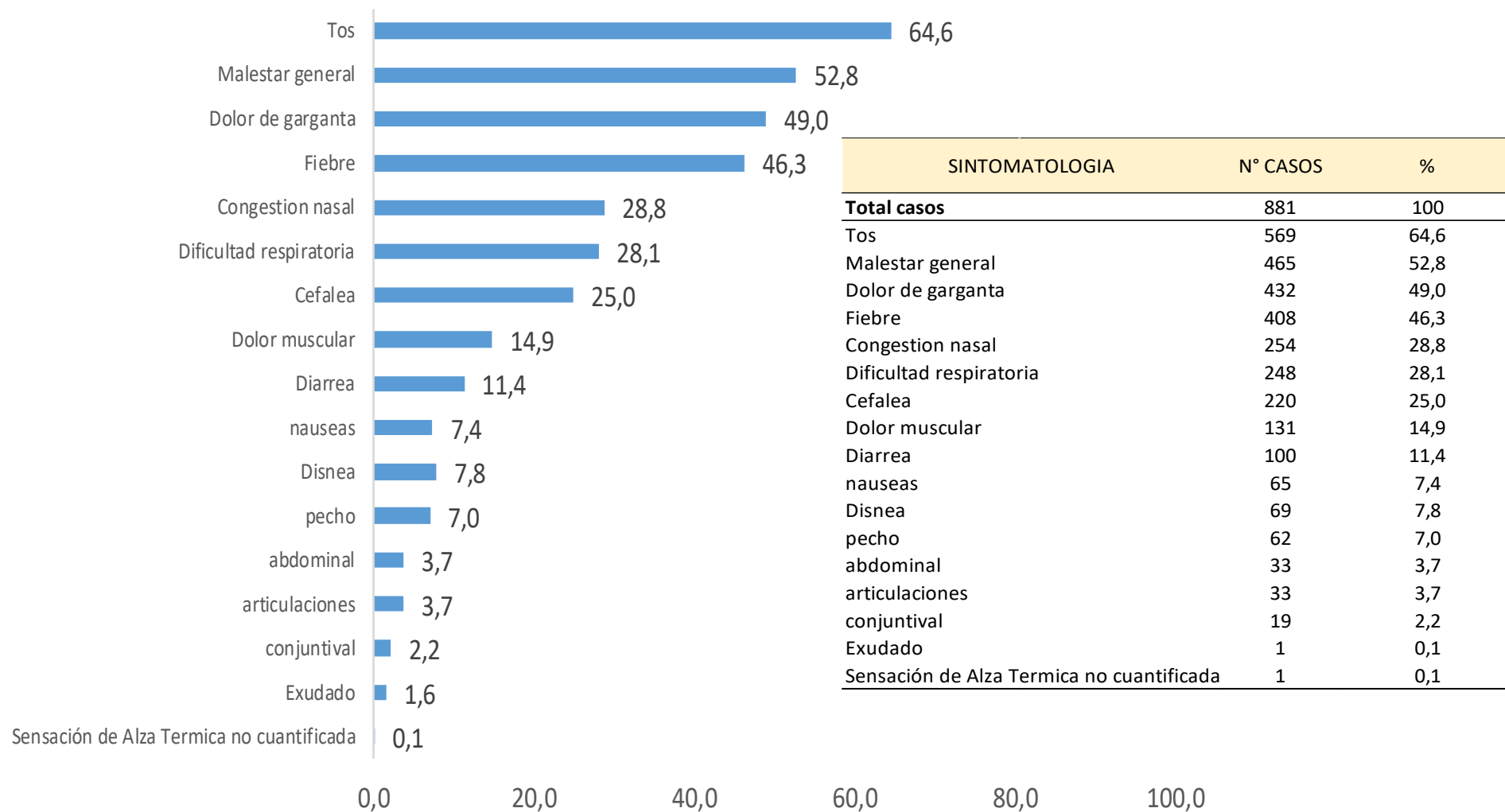


## Casos de COVID-19 según tipo de diagnóstico Piura – 2020\*



\*\*20 casos en investigación

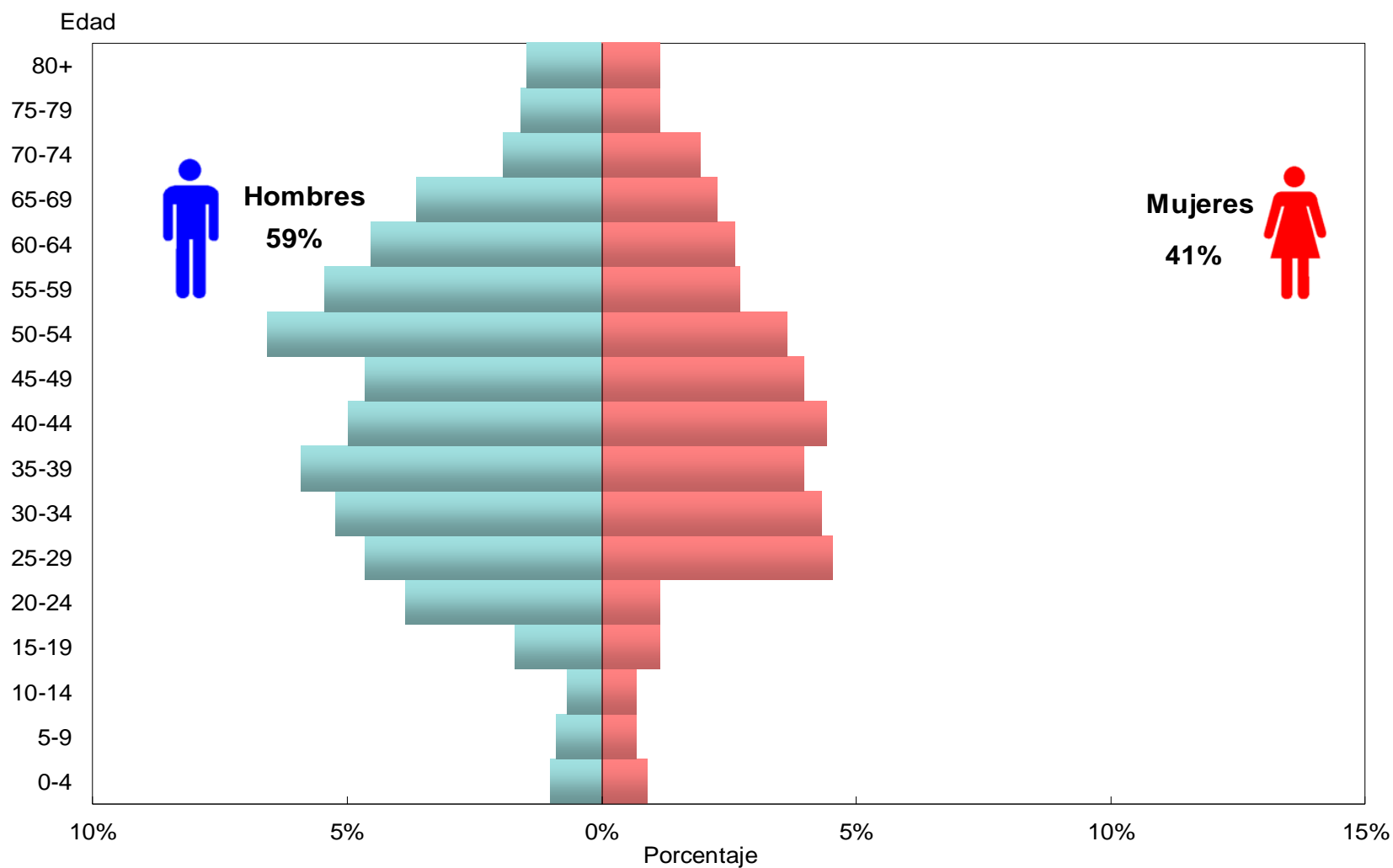
## Características clínicas de casos positivos de COVID-19, Piura 2020\*



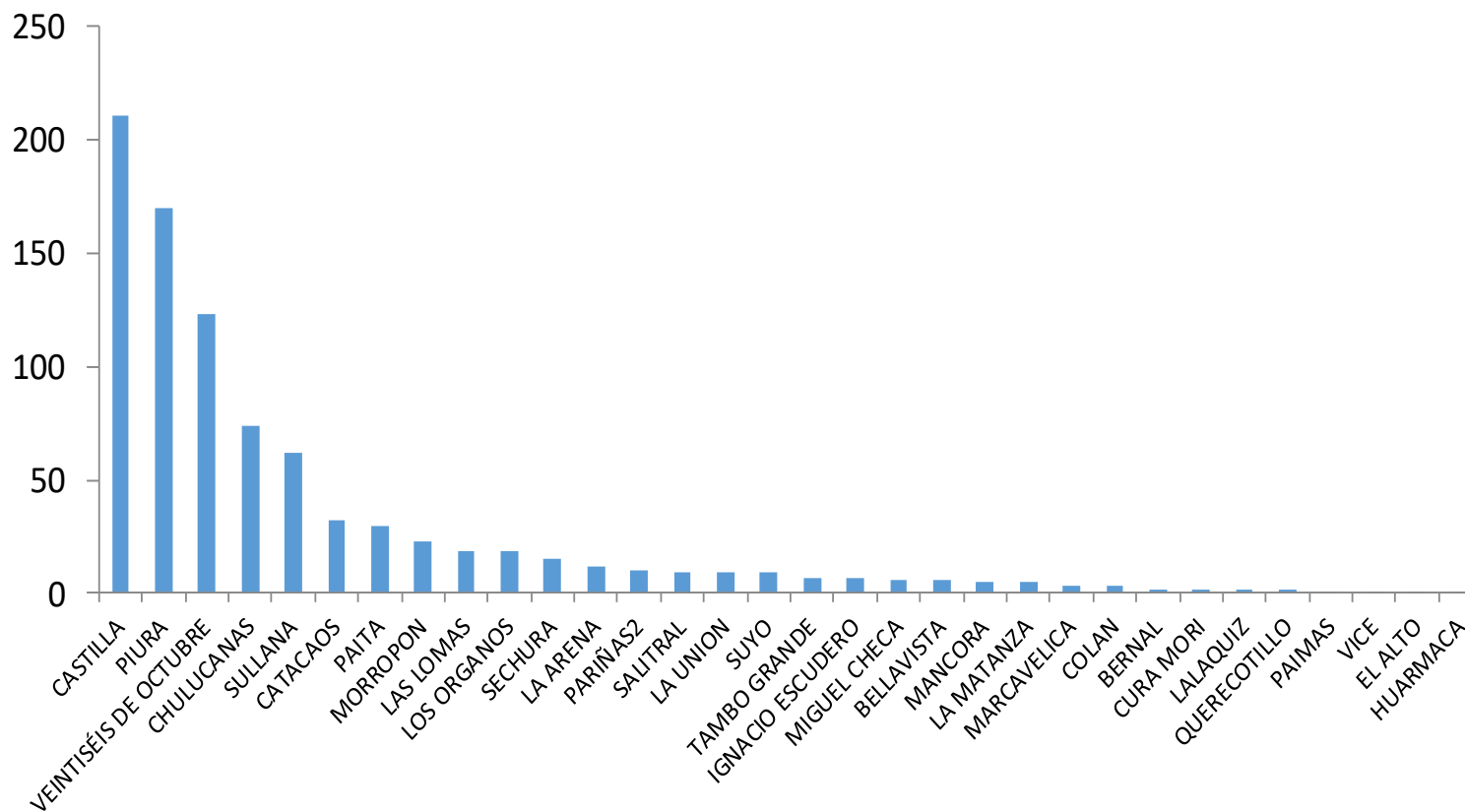
\*\*20 casos en investigación



## Casos confirmados de COVID-19, según sexo y grupo de edad Piura 2020\*



## Casos confirmados de COVID-19 según distrito de residencia Piura - 2020





## Defunciones confirmadas de COVID-19, Piura – 2020\*

DISTRITO DE RESIDENCIA	CONFIRMADO	LETALIDAD
CASTILLA	23	2,6
PIURA	17	1,9
VEINTISÉIS DE OCTUBRE	11	1,2
CHULUCANAS	6	0,7
SULLANA	6	0,7
CATACAOS	6	0,7
PAITA	2	0,2
TAMBO GRANDE	1	0,1
LA MATANZA	1	0,1
MARCAVELICA	1	0,1
SALITRAL	1	0,1
LA UNION	1	0,1
LAS LOMAS	1	0,1
LOS ORGANOS	1	0,1
<b>Total general</b>	<b>78</b>	<b>8,9</b>

**\*\*14 defunciones en investigación**



## Hospitalizados COVID-19, Piura – 2020\*

ESTABECIMIENTO	HOSPITALIZADOS 28.04.2020	TOTAL ALTAS
HOSPITAL SANTA ROSA	126	299
HOSPITAL PRIVADO	26	0
CLINICA MIRAFLORES	10	2
CLINICA BELEN	14	1



## Reporte de Llamadas de usuarios atendidos por covid-19 a través de la línea de atención Piura – 2020

ITEM	01/04/2020	02/04/2020	03/04/2020	04/04/2020	05/04/2020	06/04/2020	07/04/2020	08/04/2020	09/04/2020	10/04/2020	11/04/2020	12/04/2020	13/04/2020	14/04/2020
Nº DE LLAMADAS	9	18	7	13	19	24	40	29	35	50	49	45	34	51
Nº DE CASOS SOSPECHOSOS	5	10	6	6	10	14	20	11	22	40	28	24	17	11
ITEM	15/04/2020	16/04/2020	17/04/2020	18/04/2020	19/04/2020	20/04/2020	21/04/2020	22/04/2020	23/04/2020	24/04/2020	25/04/2020	26/04/2020	TOTAL	
Nº DE LLAMADAS	50	39	45	33	34	55	76	68	76	64	72	67	<b>1102</b>	
Nº DE CASOS SOSPECHOSOS	15	13	19	14	18	21	21	26	19	7	15	5	<b>417</b>	

## Actividades realizadas por la DIRESA

- Servicio de atención médica de Urgencia: 250 atenciones covid
- En lo que va del año se registra en el hospital santa rosa 289 altas hospitalarias
- Seguimiento telefónico y presencial de casos sospechosos y contactos
- Implementación de nuevos números telefónicos las 24 horas para consejería y guía sobre sintomáticos respiratorios.
- Equipos de respuesta rápida para cerco epidemiológico de pacientes COVID-19: 30
- Equipos de respuesta para seguimiento de pacientes COVID-19 con factores de riesgo: 5
- Implementación progresiva de áreas de expansión (Unidades Clínicas COVID-19) para la atención de pacientes COVID-19 (Segunda contención).
- Implementación del Hospital COVID-19 Santa Rosa (Tercera contención).
- Procesamiento de PCR y distribución de pruebas rápidas para diagnóstico.
- Seguimiento psicológico de familiares de fallecidos y casos confirmados.
- Formación del Equipo de respuesta humanitaria para manejo de cadáveres.